

仅适用于中国内地和香港地区。
如果您在另一个国家购买，请参考该国的用户手册。
www.elecom.co.jp/global/download-list/manual/

本产品为 ECLEAR LEAN HCT-P01 系列以及 ECLEAR LEANUP HCT-BTP01 系列的专用凝胶片。
本产品为可穿戴设备，可将低频电流传导给身体。
使用前，请务必仔细阅读 ECLEAR LEAN HCT-P01 系列或 ECLEAR LEANUP HCT-BTP01 系列的使用说明书，以正确操作使用。

安全注意事项（请务必遵守）

为防止给使用人员以及他人造成危害和财产损失，请务必遵守以下说明。
■ 对于因忽视标识内容而采用错误的使用方法所产生的危害或损害程度，按下标识进行区分和说明。

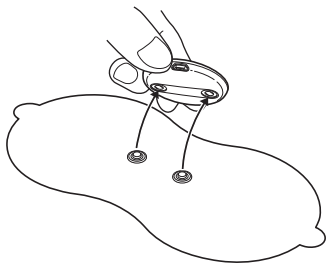
警告 表示“可能会引发死亡或重伤等事故”。
注意 表示“可能只会引发人身伤害或财产损失”。

“禁止”部分的内容禁止实施。
“强制”部分的内容必须实施。

警告	
⊘	仅供锻炼使用。 以免引发事故、问题及故障。
⊘	请勿在下述部位使用。 • 胸部等心脏附近部位，或头部、脸部等脖子以上部位 • 伤口、眼、口腔、生殖器粘膜部位 • 接受过整形手术的部位 • 植入了金属、塑料、硅胶的部位 • 脊骨、脊椎 • 纹身部位 • 生理期的腹部 • 佩戴有项链、手表的部位，或身体穿孔部位
⊘	禁止在凝胶垫表面缺失或损坏的状态下使用。 以免引发事故、问题及故障。
!	在连接或取下主机以及胶垫时，在粘贴、重新粘贴或取下胶垫前，请务必关闭电源。 以免引发触电或故障。
⊘	请勿进行拆解、维修或改造。 以免引发火灾或触电。
⊘	本产品只可供一人使用。 不得多人共用。 以免引发触电或事故。

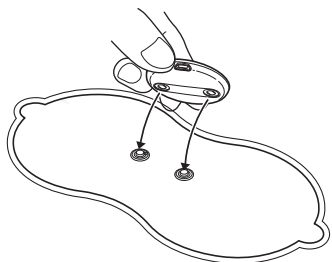
凝胶垫的更换方法

- 1 确认主机电源切断（LED 指示灯处于熄灭状态）。
- 2 从凝胶垫上拆下主机。 [使用中心胶垫时]



- 3 从袋中取出凝胶垫。
(此时请勿揭下覆于胶垫上的保护膜。)

- 4 将胶垫连接端子连接至主机上，直至发出“咔嚓”声。



※也请使用同样的方法更换两侧胶垫。

注意

- ⊘ 请勿在下列场所进行使用或保管。
• 阳光直射的场所、加热设备附近等温度较高的场所
• 水汽附近 • 灰尘较多的环境 • 振动较多的场所
以免引发火灾、触电或故障。
- ⊘ 请勿长时间将胶垫贴于皮肤上。
以免引发皮炎炎症等。
- ⊘ 凝胶垫在潮湿的状态下请勿使用。
以免引发触电或事故。
- ⊘ 禁止将 2 片凝胶垫重叠使用。
以免引发触电或事故。
- ⊘ 禁止向设备施加过重以及以不当姿势使用。
以免引发故障。
- ⊘ 1 天在 1 个部位使用，请不要超过 30 分钟。
避免引起事故或身体不适。
- ! 最多同时在 2 处使用。
避免引起事故或身体不适。
- ! 使用前，请确认主机与凝胶垫已正确连接。
- ! 使用本产品后感觉到强烈刺激、肌肤出现湿疹、发红、发痒等异常时，请立即停止使用，并咨询医生。
以免引发事故和身体不适。
- ⊘ 禁止用湿手接触专用 USB 线和凝胶垫。
以免引发触电、故障或事故。
- ⊘ 请将设备放在幼儿无法触及之处。
以免引发事故。万一婴幼儿将主机吞入口中，请立即咨询医生。
- ⊘ 丢弃本产品时，请遵照当地的处置要求。

确认包装内容

如需产品说明资料，请联系 ELECOM 综合信息中心索取（联系信息见背面）。

<p>两侧胶垫（2 片装） 编号：HCT-BTP01G1</p> <p>两侧胶垫（消耗品） 保管用板</p> <p>使用说明书</p>	<p>中心胶垫（1 片装） 编号：HCT-BTP01G2</p> <p>中心胶垫（消耗品） 保管用板</p> <p>使用说明书</p>
--	--

* 本产品并非医疗器械。
本产品无法判断疾病是否存在。

关于使用操作和清洁

■ 凝胶垫的使用操作

- 请勿触摸凝胶垫的粘附面
- 请勿弯曲凝胶垫
- 不使用时，请粘贴在保管用板的两面进行保管。
- 凝胶垫在潮湿的状态下请勿使用。
请充分沥干水分，使粘附面自然干燥，再进行使用。
- 请保管于不受阳光直射、且湿气较轻的地方。

■ 胶垫的保养（胶垫保养参考标准：每使用 30 次保养 1 次）

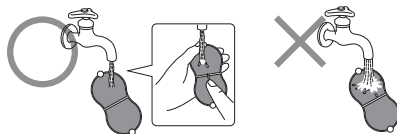
请将胶垫从主机上取下，再进行保养。
出现以下情况时请对胶垫进行保养。

- 凝胶垫难以粘附
- 使用时刺激变弱
- 使用时感到刺痛
- 凝胶垫脏污
- 胶垫无法粘附至保管用板上

如果保养后刺激感仍然较弱，或仍然感觉到刺痛感，请更换胶垫。



- 1 请淋上少量的水，并用指尖轻轻清洗数秒。
※请不要加太多的水。以免导致粘接力降低、伤及粘附面等。



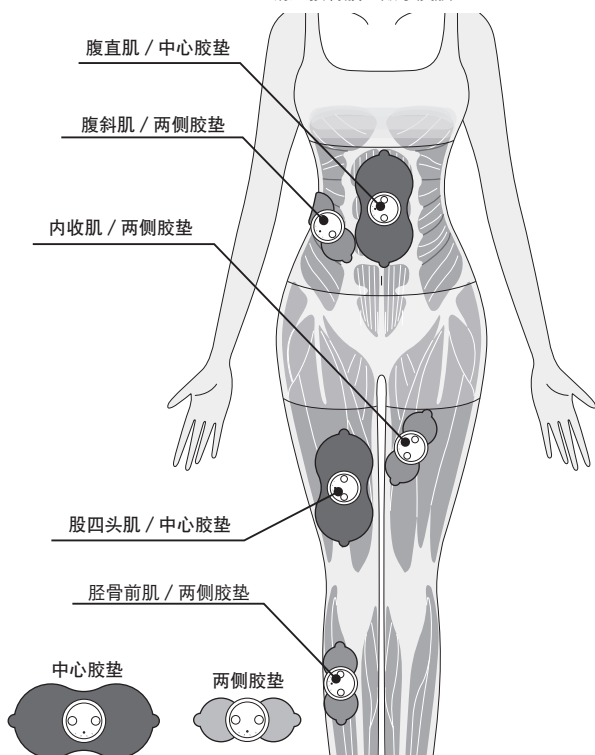
- 2 拿住凸起处充分甩干水分，并自然干燥。
※如未充分干燥，会导致粘附力变弱。
※请勿使用纸巾或抹布擦拭粘附面。
※请避免阳光直射。



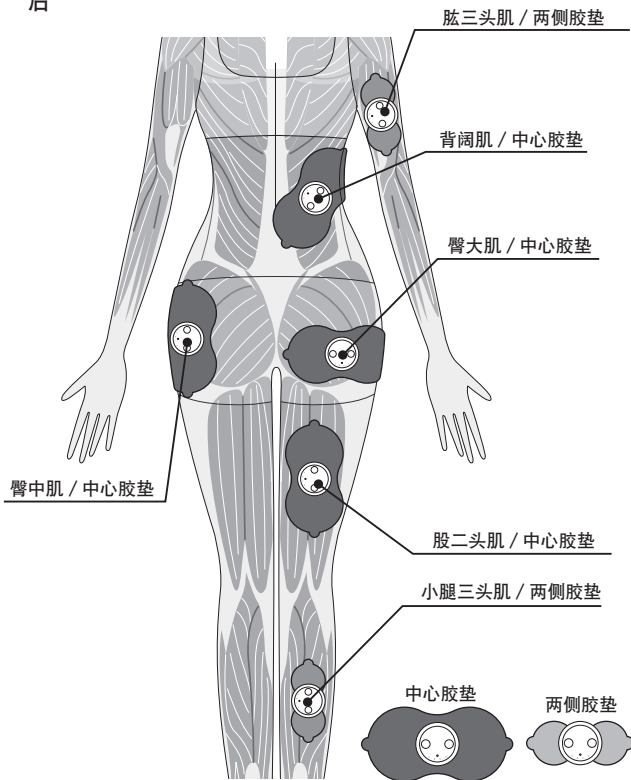
凝胶垫的粘贴示例

前

※请直接将胶垫贴于皮肤上。



后



保管方法

请在满足以下条件的环境下保管本产品。

保管温度：-10℃～60℃

保管湿度：20～85%RH

■保养与保管时的注意事项

- 清洁时，请勿使用挥发油、稀释剂等。
- 不得保管在以下场所。
 - 阳光直射处
 - 高温、多湿、水附近、灰尘较多的场所
 - 振动较多的场所
 - 化学药品的保管场所或产生腐蚀性气体的场所
- 请置于婴幼儿的手无法碰到的地方保管。



额定·规格

产品名称	ECLEAR LEANUP/ECLEAR LEAN专用凝胶片。
对应的主机型号	HCT-P01BU1、HCT-P01BU2、 HCT-P01PN1、HCT-P01PN2、HCT-BTP01
尺寸	两侧胶垫 约 W125 × H50 mm × D5 mm 中心胶垫 约 W175 × H85 mm × D5 mm
重量	两侧胶片 约5g (2片装) 中心胶片 约12g (1片装) ※平均1片胶片的重量
使用环境温度	0℃～40℃ 20～85%RH
保管环境温度	-10℃～60℃ 20～85%RH

在日本境外购买产品的客户应与当地的的零售商联系进行咨询。ELECOM (日本) 有限公司不对日本之外的其他国家的客户提供有关购买或使用的咨询服务。另外，公司不提供日语之外的其他外语服务。产品如需更换，需要在 Elecom 保修期规定范围之内，日本境外的产品不提供更换服务。

ELECOM CO., LTD.

www.elecom.co.jp/global/

ELECOM Sales Hong Kong Ltd. 2/F, Block A, 2-8 Watson Road, Causeway Bay, Hong Kong
TEL : +852 2806 - 3600 FAX : +852 2806 - 3300 email : info@elecom.asia

新宜麗客(上海)商贸有限公司
上海市徐汇区肇嘉浜路1065甲号1603H室電話：+86 (0) 21-33680011 www.elecom.cn

ELECOM Singapore Pte. Ltd 33 UBI AVENUE 3 # 03-56. VERTEX SINGAPORE (408868)
TEL : +65 6347 - 7747 FAX : +65 6753 - 1791

ECLEAR lean up Gel pad
Instruction Manual
1st edition, February 12, 2019

ELECOM

©2019 ELECOM Co., Ltd. All Rights Reserved.

MSC-HCT-BTP01G_CN_HK_zhcn_ver.111