

エレコム・シーゲート製 ハードディスク

セットトップボックス 対応一覧

STB、4Kメディアプレーヤー、チューナー



CHECK 

4K8K対応も
続々更新!

最新の対応情報をご確認いただけます



新着情報 (2023年2月)

ELECOM・Seagate製 新4K8Kチューナー対応表 ハードディスク セットトップボックス新4K8K対応表

メーカー		HUMAX		
発売年		2021年	2019年	
STB型番		J:COM LINK (XA402)	J:COM LINK (XA401)	
対応ハードディスク				
	SGD-MZ SGD-LX シリーズ デスクトップ ★1:3TB&SGD-MZ シリーズのみ ★2:8TB&SGD-LX シリーズのみ	2TB	○ ^{※9}	○
		3TB ^{※1}	○ ^{※9}	○
		4TB	○ ^{※9}	○
		6TB	○ ^{※9}	○
	SGP-MZ SGP-LX シリーズ ポータブル	1TB	×	×
		2TB	×	×
	SGD-MY SGD-MX SGD-NZ SGD-NY SGD-NX SGD-TV シリーズ デスクトップ	1TB	○ ^{※9}	○
		2TB	○ ^{※9}	○
		3TB	○ ^{※9}	○
		4TB	○ ^{※9}	○
	SGP-MY SGP-MX SGP-NZ SGP-NY SGP-NX SGP-TV シリーズ ポータブル	500GB	×	×
		1TB	×	×
		2TB	×	×
	ELD-HTV シリーズ デスクトップ	2TB	○ ^{※9}	○
		4TB	○ ^{※9}	○
		6TB	○ ^{※9}	○
	ELD-GTV シリーズ デスクトップ	1TB	△ ^{※8}	△ ^{※8}
		2TB	△ ^{※9}	△ ^{※8}
		4TB	△ ^{※9}	△ ^{※8}
	ELD-GTV シリーズ ポータブル	1TB	×	×
		2TB	×	×
		4TB	×	×
	ELD-FTV シリーズ デスクトップ	2TB	△ ^{※8}	△ ^{※8}
		4TB	△ ^{※9}	△ ^{※8}
		6TB	△ ^{※9}	△ ^{※8}
		8TB	△ ^{※8}	△ ^{※9}
	ELD-QEN2 シリーズ デスクトップ	2TB	○ ^{※4}	○ ^{※4}
		3TB	○ ^{※9}	○ ^{※4}
		4TB	○ ^{※9}	○ ^{※4}
		6TB	○ ^{※9}	○ ^{※4}
	ELP-QEN2 シリーズ ポータブル	2TB	×	×
		4TB	×	×
	ELD-ETV シリーズ デスクトップ	1TB	—	—
		2TB	—	—
		3TB	—	—
	ELD-ETV シリーズ ポータブル	500GB	×	×
		1TB	×	×
	ELD-ERT シリーズ デスクトップ	1TB	—	—
		2TB	—	—
		3TB	—	—
	ELP-ERT シリーズ ポータブル	500GB	×	×
	ELD-QEN シリーズ デスクトップ	1TB	—	—
		2TB	—	—
		3TB	—	—
	ELP-QEN シリーズ ポータブル	1TB	×	×
		2TB	×	×
	ELP-ZS シリーズ ポータブル	500GB	×	×
	ELP-EKT シリーズ ポータブル	500GB	×	×
		1TB	×	×
	ELP-DB シリーズ ポータブル	500GB	×	×

※表中の「×」という表記は非対応、「—」という表記は確認中を意味します。
 ※1: STB側仕様にて、該当HDDは対応していません。
 ※2: ST1100Rに接続し利用していた録画用外付けHDDを、STW2000に接続し録画用外付けHDDとする場合、ご利用いただけない場合があります。STW2000用に新たに録画用外付けHDDをご用意ください。
 ※3: STB側の仕様により、3TB以上のHDDには対応しません。
 ※4: STB側の仕様により、一般の録画には対応しますが、SeeQ Vaultフォーマットの録画またはダビングには対応しません。
 ※5: ハードディスクを取り外すときはSTBの電源を切ってから行ってください。
 ※6: 4K放送の録画はCATV4Kに対応しています。
 ※7: 1TBのみ対応となります。

※8: 対象機器はFWアップデートを製品ページから実施してください。対象外の機器はそのままご使用ください。
 ※9: 「初期化に失敗しました。」と表示された場合、再度初期化を実行してください。
 ※この対応表に記載されている情報は、エレコム株式会社の独自調査によるものであり、各チューナーメーカーへのお問い合わせはご容赦願います。
 ※この対応表は全ての環境、条件において動作を保証するものではありません。
 ※この対応表の内容は、チューナーまたは当社製品のドライバーやファームウェアのアップデート等により、予告なく変更いたします。
 ※この対応表の内容によって、お客様のチューナーなどの機器に対し、いかなる損害、データ損失不具合その他いかなる結果が発生しても責任を負いかねるものとします。

新着情報 (2023年2月)

ELECOM・Seagate製 チューナー対応表 ハードディスク セットトップボックス対応表

メーカー		HUMAX		
発売年		2021年	2019年	
STB型番		J:COM LINK (XA402)	J:COM LINK (XA401)	
対応ハードディスク				
	SGD-MZ SGD-LX シリーズ デスクトップ ★1:3TB#SGD-MZ シリーズのみ ★2:8TB#SGD-LX シリーズのみ	2TB	○ ^{※9}	○
		3TB ^{※1}	○ ^{※9}	○
		4TB	○ ^{※9}	○
		6TB	○ ^{※9}	○
	SGP-MZ SGP-LX シリーズ ポータブル	1TB	×	×
		2TB	×	×
	SGD-MY SGD-MX SGD-NZ SGD-NY SGD-NX SGD-TV シリーズ デスクトップ	1TB	○ ^{※9}	○
		2TB	○ ^{※9}	○
		3TB	○ ^{※9}	○
		4TB	○ ^{※9}	○
	SGP-MY SGP-MX SGP-NZ SGP-NY SGP-NX SGP-TV シリーズ ポータブル	500GB	×	×
		1TB	×	×
		2TB	×	×
	ELD-HTV シリーズ デスクトップ	2TB	○ ^{※9}	○
		4TB	○ ^{※9}	○
		6TB	○ ^{※9}	○
	ELD-GTV シリーズ デスクトップ	1TB	△ ^{※8}	△ ^{※8}
		2TB	△ ^{※9}	△ ^{※8}
		4TB	△ ^{※9}	△ ^{※8}
	ELD-GTV シリーズ ポータブル	1TB	×	×
		2TB	×	×
		4TB	×	×
	ELD-FTV シリーズ デスクトップ	2TB	△ ^{※8}	△ ^{※8}
		4TB	△ ^{※9}	△ ^{※8}
		6TB	△ ^{※9}	△ ^{※8}
		8TB	△ ^{※9}	×
	ELD-QEN2 シリーズ デスクトップ	2TB	○ ^{※4}	○ ^{※4}
		3TB	○ ^{※9}	○ ^{※4}
		4TB	○ ^{※9}	○ ^{※4}
		6TB	○ ^{※9}	○ ^{※4}
	ELP-QEN2 シリーズ ポータブル	2TB	×	×
		4TB	×	×
	ELD-ETV シリーズ デスクトップ	1TB	—	—
		2TB	—	—
		3TB	—	—
	ELP-ETV シリーズ ポータブル	500GB	×	×
		1TB	×	×
	ELD-ERT シリーズ デスクトップ	1TB	—	—
		2TB	—	—
		3TB	—	—
	ELP-ERT シリーズ ポータブル	500GB	×	×
	ELD-QEN シリーズ デスクトップ	1TB	—	—
		2TB	—	—
		3TB	—	—
	ELP-QEN シリーズ ポータブル	1TB	×	×
		2TB	×	×
	ELP-ZS シリーズ ポータブル	500GB	×	×
	ELP-EKT シリーズ ポータブル	500GB	×	×
		1TB	×	×
	ELP-DB シリーズ ポータブル	500GB	×	×

※表中の「×」という表記は非対応、「—」という表記は確認中を意味します。
 ※1: STB側仕様にて、該当HDDは対応していません。
 ※2: ST1100Rに接続し利用している録画用外付けHDDを、STW2000に接続し録画用外付けHDDとする場合、ご利用いただけない場合があります。STW2000用に新たに録画用外付けHDDをご用意ください。
 ※3: STB側の仕様により、3TB以上のHDDには対応しません。
 ※4: STB側の仕様により、一般の録画には対応しますが、SeeQ Vaultフォーマットの録画またはダビングには対応しません。
 ※5: ハードディスクを取り出すときはSTBの電源を切ってから行ってください。
 ※6: 4K放送の録画はCATV4Kに対応しています。
 ※7: 1TBのみ対応となります。

※8: 対象機器はFWアップデートを製品ページから実施してください。対象外の機器はそのままご使用ください。
 ※9: 「初期化に失敗しました。」と表示された場合、再度初期化を実行してください。
 ※この対応表に記載されている情報は、エレコム株式会社の独自調査によるものであり、各チューナーメーカーへのお問い合わせはご容赦願います。
 ※この対応表は全ての環境、条件において動作を保証するものではありません。
 ※この対応表の内容は、チューナーまたは当社製品のドライバーやファームウェアのアップデート等により、予告なく変更いたします。
 ※この対応表の内容によって、お客様のチューナーなどの機器に対し、いかなる損害、データ損失不具合その他いかなる結果が発生しても責任を負いかねるものとします。

シャープ製 **アクオス**

発売年		2018年	
チューナー 型番		4S-C00AS1	
		対応ハードディスク	
	SGD-MZ SGD-LX シリーズ デスクトップ	2TB	○
		3TB*1	○
		4TB	○
		6TB	○
		8TB*2	○
*1:3TBはSGD-MZシリーズのみ *2:8TBはSGD-LXシリーズのみ			
	SGP-MZ SGP-LX シリーズ ポータブル	1TB	×
		2TB	※1
	SGD-MY SGD-MX SGD-NZ SGD-NY SGD-NX SGD-TV シリーズ デスクトップ	1TB	○
		2TB	○
		3TB	○
		4TB	○
	SGP-MY SGP-MX SGP-NZ SGP-NY SGP-NX SGP-TV シリーズ ポータブル	500GB	×
		1TB	※1
		2TB	○
	ELD-HTV シリーズ デスクトップ	2TB	○
		4TB	○
		6TB	○
	ELD-GTV シリーズ デスクトップ	1TB	○
		2TB	○
		4TB	○
	ELD-GTV シリーズ ポータブル	1TB	○
		2TB	○
		6TB	○
	ELD-FTV シリーズ デスクトップ	1TB	×
		2TB	※1
		2TB	○
		4TB	○
	ELD-FTV シリーズ ポータブル	2TB	○
		4TB	○
		6TB	○
	ELD-QEN2 シリーズ デスクトップ	2TB	○
		3TB	○
		4TB	※4
		6TB	○
	ELP-QEN2 シリーズ ポータブル	2TB	○
		3TB	○
		4TB	※4
	ELD-QEN2 シリーズ ポータブル	2TB	○
		3TB	○
		4TB	※4
		8TB	—
	ELP-QEN2 シリーズ ポータブル	2TB	×
		4TB	※1

発売年		2018年	
チューナー 型番		4S-C00AS1	
		対応ハードディスク	
	ELD-ETV シリーズ デスクトップ	1TB	○
		2TB	○
	ELD-ETV シリーズ ポータブル	3TB	○
		4TB	○
	ELP-ETV シリーズ ポータブル	500GB	×
		1TB	※1
		2TB	○
	ELD-ERT シリーズ デスクトップ	1TB	○
		2TB	○
	ELD-ERT シリーズ ポータブル	3TB	○
		500GB	×
	ELP-ERT シリーズ ポータブル	1TB	○
		2TB	※1
	ELD-QEN シリーズ デスクトップ	1TB	○
		2TB	※4
	ELD-QEN シリーズ ポータブル	3TB	○
		4TB	※4
	ELP-QEN シリーズ ポータブル	1TB	×
		2TB	※1
	ELP-ZS シリーズ ポータブル	500GB	×
		1TB	※1
	ELP-EKT シリーズ ポータブル	500GB	×
		1TB	※1
	ELP-DB シリーズ ポータブル	1TB	×
		2TB	※1

※表中の「×」という表記は非対応、「—」という表記は確認中を意味します。
 ※1: STB側仕様に、該当HDDは対応していません。
 ※2: ST1100Rに接続し利用していた録画用外付けHDDを、STW2000に接続し録画用外付けHDDとする場合、ご利用いただけない場合があります。STW2000用に新たに録画用外付けHDDをご用意ください。
 ※3: STB側の仕様により、3TB以上のHDDには対応しません。
 ※4: STB側の仕様により、一般の録画には対応しますが、SeeQ Vaultフォーマットの録画またはダビングには対応しません。
 ※5: ハードディスクを取り外すときはSTBの電源を切ってから行ってください。
 ※6: 4K放送の録画はCATV4Kに対応しています。
 ※7: 1TBのみ対応となります。

※8: 対象機器はFWアップデートを製品ページから実施してください。対象外の機器はそのままご使用ください。
 ※9: 「初期化に失敗しました。」と表示された場合、再度初期化を実行してください。
 ※この対応表に記載されている情報は、エレコム株式会社の独自調査によるものであり、各チューナーメーカーへのお問い合わせはご容赦願います。
 ※この対応表は全ての環境、条件において動作を保証するものではありません。
 ※この対応表の内容は、チューナーまたは当社製品のドライバーやファームウェアのアップデート等により、予告なく変更いたします。
 ※この対応表の内容によって、お客様のチューナーなどの機器に対し、いかなる損害、データ損失不具合その他いかなる結果が発生しても責任を負いかねるものとします。

TVS REGZA (東芝) 製 レグザ

発売年		2018年		発売年		2018年	
チューナー 型番		TT-4K100		チューナー 型番		TT-4K100	
		対応ハードディスク				対応ハードディスク	
	SGD-MZ SGD-LX シリーズ デスクトップ	2TB	○		ELD-ETV シリーズ デスクトップ	1TB 2TB	○
		3TB*1 4TB	○			3TB 4TB	○
		6TB	○			500GB 1TB 2TB	×※1
		8TB*2	○				
	SGP-MZ SGP-LX シリーズ ポータブル	1TB 2TB	×※1		ELD-ERT シリーズ デスクトップ	1TB 2TB	○
						3TB	○
	SGD-MY SGD-MX SGD-NZ SGD-NY SGD-NX SGD-TV シリーズ デスクトップ	1TB 2TB	○		ELP-ERT シリーズ ポータブル	500GB 1TB	×※1
		3TB 4TB	○				
		6TB	○				
	SGP-MY SGP-MX SGP-NZ SGP-NY SGP-NX SGP-TV シリーズ ポータブル	500GB 1TB 2TB	×※1		ELD-QEN シリーズ デスクトップ	1TB 2TB	○※4
						3TB 4TB	○※4
			ELD-HTV シリーズ デスクトップ	2TB	○		ELP-QEN シリーズ ポータブル
4TB	○						
6TB	○						
	ELP-PTV シリーズ ポータブル	1TB 2TB	○		ELP-ZS シリーズ ポータブル	500GB 1TB	×※1
		4TB	○				
	ELD-GTV シリーズ デスクトップ	1TB 2TB	○		ELP-EKT シリーズ ポータブル	500GB 1TB 2TB	×※1
		4TB	○				
		6TB	○				
	ELP-GTV シリーズ ポータブル	1TB 2TB	×※1		ELD-FTV シリーズ デスクトップ	2TB	○
						4TB	○
	ELD-FTV シリーズ デスクトップ	4TB	○			6TB	○
		8TB	○				
	ELD-QEN2 シリーズ デスクトップ	2TB 3TB 4TB	○※4		ELP-QEN2 シリーズ ポータブル	2TB	×※1
		6TB	○※4			4TB	×※1
		8TB	○※4				

※表中の「×」という表記は非対応、「-」という表記は確認中を意味します。
 ※1: STB側仕様にて、該当HDDは対応していません。
 ※2: ST1100Rに接続し利用していた録画用外付けHDDを、STW2000に接続し録画用外付けHDDとする場合、ご利用いただけません。STW2000用に新たに録画用外付けHDDをご用意ください。
 ※3: STB側の仕様により、3TB以上のHDDには対応しません。
 ※4: STB側の仕様により、一般の録画には対応しますが、SeeQ Vaultフォーマットの録画またはダビングには対応しません。
 ※5: ハードディスクを取り外すときはSTBの電源を切ってから行ってください。
 ※6: 4K放送の録画はCATV4Kに対応しています。
 ※7: 1TBのみ対応となります。

※8: 対象機器はFWアップデートを製品ページから実施してください。対象外の機器はそのままご使用ください。
 ※9: 「初期化に失敗しました。」と表示された場合、再度初期化を実行してください。
 ※この対応表に記載されている情報は、エレコム株式会社の独自調査によるものであり、各チューナーメーカーへのお問い合わせはご容赦願います。
 ※この対応表は全ての環境、条件において動作を保証するものではありません。
 ※この対応表の内容は、チューナーまたは当社製品のドライバーやファームウェアのアップデート等により、予告なく変更いたします。
 ※この対応表の内容によって、お客様のチューナーなどの機器に対し、いかなる損害、データ損失不具合その他いかなる結果が発生しても責任を負いかねるものとします。

ソニー製 **ブラビア**

発売年		2018年	
チューナー 型番		DST-SHV1	
		対応ハードディスク	
	SGD-MZ SGD-LX シリーズ デスクトップ	2TB	○
		3TB*1	○
		4TB	○
		6TB	○
*1:3TBはSGD-MZシリーズのみ *2:8TBはSGD-LXシリーズのみ		8TB*2	×※1
	SGP-MZ SGP-LX シリーズ ポータブル	1TB	○
		2TB	○
	SGD-MY SGD-MX SGD-NZ SGD-NY SGD-NX SGD-TV シリーズ デスクトップ	1TB	○
		2TB	○
		3TB	○
		4TB	○
	SGP-MY SGP-MX SGP-NZ SGP-NY SGP-NX SGP-TV シリーズ ポータブル	500GB	○
		1TB	○
		2TB	○
	ELD-HTV シリーズ デスクトップ	2TB	○
		4TB	○
		6TB	○
	ELP-PTV シリーズ ポータブル	1TB	○
		2TB	○
		4TB	○
	ELD-GTV シリーズ デスクトップ	1TB	○
		2TB	○
		4TB	○
		6TB	○
	ELP-GTV シリーズ ポータブル	1TB	○
		2TB	○
		4TB	○
	ELD-FTV シリーズ デスクトップ	2TB	○
		4TB	○
		6TB	○
		8TB	×※1
	ELD-QEN2 シリーズ デスクトップ	2TB	○※4
		3TB	○※4
		4TB	○※4
		6TB	○※4
	ELP-QEN2 シリーズ ポータブル	8TB	×※1
		2TB	○※4
		4TB	○※4

発売年		2018年	
チューナー 型番		DST-SHV1	
		対応ハードディスク	
	ELD-ETV シリーズ デスクトップ	1TB	○
		2TB	○
	ELP-ETV シリーズ ポータブル	3TB	○
		4TB	○
	ELD-ERT シリーズ デスクトップ	500GB	○
		1TB	○
	ELP-ERT シリーズ ポータブル	2TB	○
		1TB	○
	ELD-QEN シリーズ デスクトップ	500GB	○
		1TB	○
	ELP-QEN シリーズ ポータブル	1TB	○※4
		2TB	○※4
	ELP-ZS シリーズ ポータブル	3TB	○※4
		4TB	○※4
	ELP-EKT シリーズ ポータブル	500GB	○
		1TB	○
	ELP-DB シリーズ ポータブル	2TB	○
		1TB	○

※表中の「×」という表記は非対応、「-」という表記は確認中を意味します。
 ※1:STB側仕様にて、該当HDDは対応していません。
 ※2:ST1100Rに接続し利用していた録画用外付けHDDを、STW2000に接続し録画用外付けHDDとする場合、ご利用いただけません。STW2000用に新たに録画用外付けHDDをご用意ください。
 ※3:STB側の仕様により、3TB以上のHDDには対応しません。
 ※4:STB側の仕様により、一般の録画には対応しますが、SeeQ Vaultフォーマットの録画またはダビングには対応しません。
 ※5:ハードディスクを取り出すときはSTBの電源を切ってから行ってください。
 ※6:4K放送の録画はCATV4Kに対応しています。
 ※7:1TBのみ対応となります。

※8:対象機器はFWアップデートを製品ページから実施してください。対象外の機器はそのままご使用ください。
 ※9:「初期化に失敗しました。」と表示された場合、再度初期化を実行してください。
 ※この対応表に記載されている情報は、エレコム株式会社の独自調査によるものであり、各チューナーメーカーへのお問い合わせはご容赦願います。
 ※この対応表は全ての環境、条件において動作を保証するものではありません。
 ※この対応表の内容は、チューナーまたは当社製品のドライバーやファームウェアのアップデート等により、予告なく変更いたします。
 ※この対応表の内容によって、お客様のチューナーなどの機器に対し、いかなる損害、データ損失不具合その他いかなる結果が発生しても責任を負いかねるものとします。

ピクセラ製チューナー

発売年		2018年		発売年		2018年	
チューナー 型番		PIX-SMB400		チューナー 型番		PIX-SMB400	
		対応ハードディスク				対応ハードディスク	
	SGD-MZ SGD-LX シリーズ デスクトップ	2TB	○		ELD-ETV シリーズ デスクトップ	1TB 2TB	○
		3TB*1	○			3TB 4TB	○
		4TB	○			500GB 1TB 2TB	○
		6TB	○				
		8TB*2	×※1				
	SGP-MZ SGP-LX シリーズ ポータブル	1TB	○		ELD-ERT シリーズ デスクトップ	1TB 2TB	○
		2TB	○			3TB	○
	SGD-MY SGD-MX SGD-NZ SGD-NY SGD-NX SGD-TV シリーズ デスクトップ	1TB	○		ELP-ERT シリーズ ポータブル	500GB 1TB	○
		2TB	○			1TB 2TB	○※4
		3TB	○				
		4TB	○				
	SGP-MY SGP-MX SGP-NZ SGP-NY SGP-NX SGP-TV シリーズ ポータブル	500GB	○		ELD-QEN シリーズ デスクトップ	1TB 2TB	○※4
		1TB	○			3TB 4TB	○※4
		2TB	○				
	ELD-HTV シリーズ デスクトップ	2TB	○		ELP-QEN シリーズ ポータブル	1TB 2TB	○※4
		4TB	○				
		6TB	○				
	ELD-GTV シリーズ デスクトップ	1TB	○		ELP-ZS シリーズ ポータブル	500GB 1TB	○
		2TB	○				
		4TB	○				
	ELD-GTV シリーズ デスクトップ	4TB	○		ELP-EKT シリーズ ポータブル	500GB 1TB 2TB	○
		6TB	○				
		8TB	○				
	ELP-GTV シリーズ ポータブル	1TB	○		ELP-DB シリーズ ポータブル	500GB 1TB	○
		2TB	○				
	ELD-FTV シリーズ デスクトップ	2TB	○		ELD-QEN2 シリーズ デスクトップ	2TB 3TB 4TB	○※4
		4TB	○			6TB	○※4
		6TB	○			8TB	—
		8TB	×※1				
	ELD-QEN2 シリーズ デスクトップ	2TB	○※4		ELP-QEN2 シリーズ ポータブル	2TB	○※4
		3TB	○※4			4TB	○※4
	ELD-QEN2 シリーズ ポータブル	4TB	○※4				
		6TB	○※4				

※表中の「×」という表記は非対応、「—」という表記は確認中を意味します。
 ※1: STB側仕様にて、該当HDDは対応していません。
 ※2: ST1100Rに接続し利用していた録画用外付けHDDを、STW2000に接続し録画用外付けHDDとする場合、ご利用いただけない場合があります。STW2000用に新たに録画用外付けHDDをご用意ください。
 ※3: STB側の仕様により、3TB以上のHDDには対応しません。
 ※4: STB側の仕様により、一般の録画には対応しますが、SeeQ Vaultフォーマットの録画またはダビングには対応しません。
 ※5: ハードディスクを取り外すときはSTBの電源を切ってから行ってください。
 ※6: 4K放送の録画はCATV4Kに対応しています。
 ※7: 1TBのみ対応となります。

※8: 対象機器はFWアップデートを製品ページから実施してください。対象外の機器はそのままご使用ください。
 ※9: 「初期化に失敗しました。」と表示された場合、再度初期化を実行してください。
 ※この対応表に記載されている情報は、エレコム株式会社の独自調査によるものであり、各チューナーメーカーへのお問い合わせはご容赦願います。
 ※この対応表は全ての環境、条件において動作を保証するものではありません。
 ※この対応表の内容は、チューナーまたは当社製品のドライバーやファームウェアのアップデート等により、予告なく変更いたします。
 ※この対応表の内容によって、お客様のチューナーなどの機器に対し、いかなる損害、データ損失不具合その他いかなる結果が発生しても責任を負いかねるものとします。

マスプロ製チューナー

発売年		2018年	
チューナー 型番		DT814	
		対応ハードディスク	
	SGD-MZ SGD-LX シリーズ デスクトップ	2TB	○
		3TB*1	○
		4TB	○
		6TB	○
*1:3TBはSGD-MZシリーズのみ *2:8TBはSGD-LXシリーズのみ		8TB*2	○
	SGP-MZ SGP-LX シリーズ ポータブル	1TB	×
		2TB	※1
	SGD-MY SGD-MX SGD-NZ SGD-NY SGD-NX SGD-TV シリーズ デスクトップ	1TB	○
		2TB	○
		3TB	○
		4TB	○
	SGP-MY SGP-MX SGP-NZ SGP-NY SGP-NX SGP-TV シリーズ ポータブル	6TB	○
		500GB	×
		1TB	※1
	ELD-HTV シリーズ デスクトップ	2TB	○
		4TB	○
		6TB	○
	ELD-GTV シリーズ デスクトップ	1TB	○
		2TB	○
		4TB	○
	ELP-GTV シリーズ ポータブル	6TB	○
		1TB	×
		2TB	※1
	ELD-FTV シリーズ デスクトップ	2TB	○
		4TB	○
		6TB	○
		8TB	○
	ELD-QEN2 シリーズ デスクトップ	2TB	○※4
		3TB	○※4
		4TB	○※4
		6TB	○※4
	ELP-QEN2 シリーズ ポータブル	8TB	○※4
		2TB	×
		4TB	※1

発売年		2018年	
チューナー 型番		DT814	
		対応ハードディスク	
	ELD-ETV シリーズ デスクトップ	1TB	○
		2TB	○
	ELP-ETV シリーズ ポータブル	3TB	○
		4TB	○
	ELD-ERT シリーズ デスクトップ	500GB	×
		1TB	※1
		2TB	○
	ELP-ERT シリーズ ポータブル	3TB	○
		500GB	×
	ELD-QEN シリーズ デスクトップ	1TB	○※4
		2TB	○※4
	ELP-QEN シリーズ ポータブル	3TB	○※4
		4TB	○※4
	ELP-ZS シリーズ ポータブル	1TB	×
		2TB	※1
	ELP-EKT シリーズ ポータブル	500GB	×
		1TB	※1
	ELP-DB シリーズ ポータブル	2TB	○
		4TB	○

※表中の「×」という表記は非対応、「-」という表記は確認中を意味します。
 ※1: STB側仕様にて、該当HDDは対応していません。
 ※2: ST1100Rに接続し利用していた録画用外付けHDDを、STW2000に接続し録画用外付けHDDとする場合、ご利用いただけない場合があります。STW2000用に新たに録画用外付けHDDをご用意ください。
 ※3: STB側の仕様により、3TB以上のHDDには対応しません。
 ※4: STB側の仕様により、一般の録画には対応しますが、SeeQ Vaultフォーマットの録画またはダビングには対応しません。
 ※5: ハードディスクを取り外すときはSTBの電源を切ってから行ってください。
 ※6: 4K放送の録画はCATV4Kに対応しています。
 ※7: 1TBのみ対応となります。

※8: 対象機器はFWアップデートを製品ページから実施してください。対象外の機器はそのままご使用ください。
 ※9: 「初期化に失敗しました。」と表示された場合、再度初期化を実行してください。
 ※この対応表に記載されている情報は、エレコム株式会社の独自調査によるものであり、各チューナーメーカーへのお問い合わせはご容赦願います。
 ※この対応表は全ての環境、条件において動作を保証するものではありません。
 ※この対応表の内容は、チューナーまたは当社製品のドライバーやファームウェアのアップデート等により、予告なく変更いたします。
 ※この対応表の内容によって、お客様のチューナーなどの機器に対し、いかなる損害、データ損失不具合その他いかなる結果が発生しても責任を負いかねるものとします。

IODATA 製チューナー

発売年		2018年	
チューナー 型番		REC-ON	
		対応ハードディスク	
	SGD-MZ SGD-LX シリーズ デスクトップ	2TB	○
		3TB*1	○
		4TB	○
		6TB	○
		8TB*2	○
*1:3TBはSGD-MZシリーズのみ *2:8TBはSGD-LXシリーズのみ			
	SGP-MZ SGP-LX シリーズ ポータブル	1TB	×
		2TB	×
	SGD-MY SGD-MX SGD-NZ SGD-NY SGD-NX SGD-TV シリーズ デスクトップ	1TB	○
		2TB	○
		3TB	○
		4TB	○
	SGP-MY SGP-MX SGP-NZ SGP-NY SGP-NX SGP-TV シリーズ ポータブル	500GB	×
		1TB	×
		2TB	×
	ELD-HTV シリーズ デスクトップ	2TB	○
		4TB	○
		6TB	○
	ELD-GTV シリーズ デスクトップ	1TB	○
		2TB	○
		4TB	○
	ELD-GTV シリーズ ポータブル	1TB	×
		2TB	×
		6TB	○
	ELD-FTV シリーズ デスクトップ	2TB	○
		4TB	○
		6TB	○
		8TB	○
	ELD-QEN2 シリーズ デスクトップ	2TB	○
		3TB	○
		4TB	○
		6TB	○
	ELP-QEN2 シリーズ ポータブル	2TB	×
		3TB	○
		4TB	○

発売年		2018年	
チューナー 型番		REC-ON	
		対応ハードディスク	
	ELD-ETV シリーズ デスクトップ	1TB	○
		2TB	○
	ELD-ETV シリーズ ポータブル	500GB	×
		1TB	×
	ELD-ERT シリーズ デスクトップ	1TB	○
		2TB	○
	ELD-ERT シリーズ ポータブル	500GB	×
		1TB	×
	ELD-QEN シリーズ デスクトップ	1TB	○
		2TB	○
	ELD-QEN シリーズ ポータブル	3TB	○
		4TB	○
	ELP-QEN シリーズ ポータブル	1TB	×
		2TB	×
	ELP-ZS シリーズ ポータブル	500GB	×
		1TB	×
	ELP-EKT シリーズ ポータブル	500GB	×
		1TB	×
	ELP-DB シリーズ ポータブル	500GB	×
		1TB	×

※表中の「×」という表記は非対応、「-」という表記は確認中を意味します。
 ※1: STB側仕様に、該当HDDは対応していません。
 ※2: ST1100Rに接続し利用していた録画用外付けHDDを、STW2000に接続し録画用外付けHDDとする場合、ご利用いただけません。STW2000用に新たに録画用外付けHDDをご用意ください。
 ※3: STB側の仕様により、3TB以上のHDDには対応しません。
 ※4: STB側の仕様により、一般の録画には対応しますが、SeeQ Vaultフォーマットの録画またはダビングには対応しません。
 ※5: ハードディスクを取り外すときはSTBの電源を切ってから行ってください。
 ※6: 4K放送の録画はCATV4Kに対応しています。
 ※7: 1TBのみ対応となります。

※8: 対象機器はFWアップデートを製品ページから実施してください。対象外の機器はそのままご使用ください。
 ※9: 「初期化に失敗しました。」と表示された場合、再度初期化を実行してください。
 ※この対応表に記載されている情報は、エレコム株式会社の独自調査によるものであり、各チューナーメーカーへのお問い合わせはご容赦願います。
 ※この対応表は全ての環境、条件において動作を保証するものではありません。
 ※この対応表の内容は、チューナーまたは当社製品のドライバーやファームウェアのアップデート等により、予告なく変更いたします。
 ※この対応表の内容によって、お客様のチューナーなどの機器に対し、いかなる損害、データ損失不具合その他いかなる結果が発生しても責任を負いかねるものとします。

docomo

発売年		2020年	
チューナー型番		ドコモテレビターミナル TT02	
対応ハードディスク			
 <p>SGD-MZ SGD-LX シリーズ デスクトップ</p> <p>★1:3TBはSGD-MZシリーズのみ ★2:8TBはSGD-LXシリーズのみ</p>	2TB	○	
	3TB*1	○	
	4TB	○	
	6TB	○	
 <p>SGP-MZ SGP-LX シリーズ ポータブル</p>	1TB	○	
	2TB	○	
 <p>SGD-MY SGD-MX SGD-NZ SGD-NY SGD-NX SGD-TV シリーズ デスクトップ</p>	1TB	○	
	2TB	○	
	3TB	○	
	4TB	○	
 <p>SGP-MY SGP-MX SGP-NZ SGP-NY SGP-NX SGP-TV シリーズ ポータブル</p>	500GB	○	
	1TB	○	
	2TB	○	
 <p>ELD-HTV シリーズ デスクトップ</p>	2TB	—	
	4TB	—	
	6TB	—	
 <p>ELP-PTV シリーズ ポータブル</p>	1TB	○	
	2TB	○	
	4TB	○	
 <p>ELD-GTV シリーズ デスクトップ</p>	1TB	—	
	2TB	—	
	4TB	—	
	6TB	—	
 <p>ELP-GTV シリーズ ポータブル</p>	1TB	—	
	2TB	—	
 <p>ELD-FTV シリーズ デスクトップ</p>	2TB	—	
	4TB	—	
	6TB	—	
	8TB	—	
 <p>ELD-QEN2 シリーズ デスクトップ</p>	2TB	○※4	
	3TB	○※4	
	4TB	○※4	
	6TB	○※4	
 <p>ELP-QEN2 シリーズ ポータブル</p>	2TB	○※4	
	4TB	○※4	

※表中の「×」という表記は非対応、「—」という表記は確認中を意味します。
 ※1:STB側仕様にて、該当HDDは対応していません。
 ※2:ST1100Rに接続し利用していた録画用外付けHDDを、STW2000に接続し録画用外付けHDDとする場合、ご利用いただけません。STW2000用に新たに録画用外付けHDDをご用意ください。
 ※3:STB側の仕様により、3TB以上のHDDには対応しません。
 ※4:STB側の仕様により、一般の録画には対応しますが、SeeQ Vaultフォーマットの録画またはダビングには対応しません。
 ※5:ハードディスクを取り出すときはSTBの電源を切ってから行ってください。
 ※6:4K放送の録画はCATV4Kに対応しています。
 ※7:1TBのみ対応となります。

※8:対象機器はFWアップデートを製品ページから実施してください。対象外の機器はそのままご使用ください。
 ※9:「初期化に失敗しました。」と表示された場合、再度初期化を実行してください。
 ※この対応表に記載されている情報は、エレコム株式会社の独自調査によるものであり、各チューナーメーカーへのお問い合わせはご容赦願います。
 ※この対応表は全ての環境、条件において動作を保証するものではありません。
 ※この対応表の内容は、チューナーまたは当社製品のドライバーやファームウェアのアップデート等により、予告なく変更いたします。
 ※この対応表の内容によって、お客様のチューナーなどの機器に対し、いかなる損害、データ損失不具合その他いかなる結果が発生しても責任を負いかねるものとします。

FUNAI 製セットトップボックス

発売年		2018年	
チューナー 型番		FT-4KS10	
		対応ハードディスク	
	SGD-MZ SGD-LX シリーズ デスクトップ	2TB	○※7
		3TB*1	—
		4TB	—
		6TB	—
		8TB*2	—
	SGP-MZ SGP-LX シリーズ ポータブル	1TB	—
		2TB	—
	SGD-MY SGD-MX SGD-NZ SGD-NY SGD-NX SGD-TV シリーズ デスクトップ	1TB	○※7
		2TB	—
		3TB	—
		4TB	—
	SGP-MY SGP-MX SGP-NZ SGP-NY SGP-NX SGP-TV シリーズ ポータブル	500GB	—
		1TB	—
		2TB	—
	ELD-HTV シリーズ デスクトップ	2TB	—
		4TB	—
		6TB	—
	ELD-GTV シリーズ デスクトップ	1TB	○
		2TB	○
		4TB	○
	ELD-GTV シリーズ ポータブル	6TB	—
		1TB	—
		2TB	—
	ELD-FTV シリーズ デスクトップ	2TB	—
		4TB	—
		6TB	—
		8TB	—
	ELD-QEN2 シリーズ デスクトップ	2TB	—
		3TB	—
		4TB	—
		6TB	—
	ELP-QEN2 シリーズ ポータブル	8TB	—
		2TB	—
		4TB	—

発売年		2018年	
チューナー 型番		FT-4KS10	
		対応ハードディスク	
	ELD-ETV シリーズ デスクトップ	1TB	○
		2TB	○
	ELP-ETV シリーズ ポータブル	3TB	○
		4TB	○
	ELD-ERT シリーズ デスクトップ	500GB	—
		1TB	—
		2TB	—
	ELD-ERT シリーズ ポータブル	1TB	—
		2TB	—
	ELD-QEN シリーズ デスクトップ	3TB	—
		4TB	—
		1TB	—
	ELP-QEN シリーズ ポータブル	2TB	—
		1TB	—
	ELP-ZS シリーズ ポータブル	500GB	—
		1TB	—
	ELP-EKT シリーズ ポータブル	500GB	—
		1TB	—
	ELP-DB シリーズ ポータブル	2TB	—
		1TB	—

※表中の“×”という表記は非対応、“—”という表記は確認中を意味します。
 ※1: STB側仕様にて、該当HDDは対応していません。
 ※2: ST1100Rに接続し利用していた録画用外付けHDDを、STW2000に接続し録画用外付けHDDとする場合、ご利用いただけない場合があります。STW2000用に新たに録画用外付けHDDをご用意ください。
 ※3: STB側の仕様により、3TB以上のHDDには対応しません。
 ※4: STB側の仕様により、一般の録画には対応しますが、SeeQ Vaultフォーマットの録画またはダビングには対応しません。
 ※5: ハードディスクを取り外すときはSTBの電源を切ってから行ってください。
 ※6: 4K放送の録画はCATV4Kに対応しています。
 ※7: 1TBのみ対応となります。

※8: 対象機器はFWアップデートを製品ページから実施してください。対象外の機器はそのままご使用ください。
 ※9: 「初期化に失敗しました。」と表示された場合、再度初期化を実行してください。
 ※この対応表に記載されている情報は、エレコム株式会社の独自調査によるものであり、各チューナーメーカーへのお問い合わせはご容赦願います。
 ※この対応表は全ての環境、条件において動作を保証するものではありません。
 ※この対応表の内容は、チューナーまたは当社製品のドライバーやファームウェアのアップデート等により、予告なく変更いたします。
 ※この対応表の内容によって、お客様のチューナーなどの機器に対し、いかなる損害、データ損失不具合その他いかなる結果が発生しても責任を負いかねるものとします。

パナソニック製セットトップボックス

発売年		2021年	2020年	2019年	2018年
チューナー 型番		TZ-HT3500BW TZ-LT1500BW	TZ-LS500B	TZ-HT3000BW	TZ-LT1000BW
対応ハードディスク					
 <p>SGD-MZ SGD-LX シリーズ デスクトップ</p> <p>★1:3TBはSGD-MZシリーズのみ ★2:8TBはSGD-LXシリーズのみ</p>	2TB	○	○	○	○
	3TB*1 4TB	○	○	○	○
	6TB	○	○	○	○
	8TB*2	×※1	×※1	×※1	×※1
 <p>SGP-MZ SGP-LX シリーズ ポータブル</p>	1TB 2TB	×※1	×※1	×※1	×※1
 <p>SGD-MY SGD-MX SGD-NZ SGD-NY SGD-NX SGD-TV シリーズ デスクトップ</p>	1TB 2TB	○	○	○	○
	3TB 4TB	○	○	○	○
	6TB	○	○	○	○
 <p>SGP-MY SGP-MX SGP-NZ SGP-NY SGP-NX SGP-TV シリーズ ポータブル</p>	500GB 1TB 2TB	×※1	×※1	×※1	×※1
 <p>ELD-HTV シリーズ デスクトップ</p>	2TB	○	×	○	○
	4TB	○	×	○	○
	6TB	○	×	○	○
 <p>ELD-GTV シリーズ デスクトップ</p>	1TB 2TB	○	×	○	○
	4TB	○	×	○	○
	6TB	○	×	○	○
 <p>ELP-GTV シリーズ ポータブル</p>	1TB 2TB	×※1	×※1	×※1	×※1
 <p>ELD-FTV シリーズ デスクトップ</p>	2TB	○	×	○	○
	4TB	○	×	○	○
	6TB	○	×	○	○
	8TB	×※1	×※1	×※1	×※1
 <p>ELD-QEN2 シリーズ デスクトップ</p>	2TB 3TB 4TB	—	—	○※4	○※4
	6TB	—	—	○※4	○※4
	8TB	—	—	—	—
 <p>ELP-QEN2 シリーズ ポータブル</p>	2TB	—	—	×※1	×※1
	4TB	—	—	×※1	×※1

※表中の“×”という表記は非対応、“—”という表記は確認中を意味します。
 ※1: STB側仕様に、該当HDDは対応していません。
 ※2: ST1100Rに接続し利用していた録画用外付けHDDを、STW2000に接続し録画用外付けHDDとする場合、ご利用いただけなかった場合があります。STW2000用に新たに録画用外付けHDDをご用意ください。
 ※3: STB側の仕様により、3TB以上のHDDには対応しません。
 ※4: STB側の仕様により、一般の録画には対応しますが、SeeQ Vaultフォーマットの録画またはダビングには対応しません。
 ※5: ハードディスクを取り外すときはSTBの電源を切ってから行ってください。
 ※6: 4K放送の録画はCATV4Kに対応しています。
 ※7: 1TBのみ対応となります。

※8: 対象機器はFWアップデートを製品ページから実施してください。対象外の機器はそのままご使用ください。
 ※9: 「初期化に失敗しました。」と表示された場合、再度初期化を実行してください。
 ※この対応表に記載されている情報は、エレコム株式会社の独自調査によるものであり、各チューナーメーカーへのお問い合わせはご容赦願います。
 ※この対応表は全ての環境、条件において動作を保証するものではありません。
 ※この対応表の内容は、チューナーまたは当社製品のドライバーやファームウェアのアップデート等により、予告なく変更いたします。
 ※この対応表の内容によって、お客様のチューナーなどの機器に対し、いかなる損害、データ損失不具合その他いかなる結果が発生しても責任を負いかねるものとします。

パナソニック製セットトップボックス

発売年		2021年	2020年	2019年	2018年
チューナー 型番	対応ハードディスク	TZ-HT3500BW	TZ-LS500B	TZ-HT3000BW	TZ-LT1000BW
		TZ-LT1500BW			
	ELD-ETV シリーズ デスクトップ	1TB	○	○	○
		2TB	○	○	○
		3TB	○	○	○
		4TB	○	○	○
	ELP-ETV シリーズ ポータブル	500GB	×	×	×
		1TB	×	×	×
		2TB	×	×	×
	ELD-ERT シリーズ デスクトップ	1TB	○	○	○
		2TB	○	○	○
		3TB	○	○	○
	ELP-ERT シリーズ ポータブル	500GB	×	×	×
		1TB	×	×	×
	ELD-QEN シリーズ デスクトップ	1TB	—	—	○※4
		2TB	—	—	○※4
		3TB	—	—	○※4
		4TB	—	—	○※4
	ELP-QEN シリーズ ポータブル	1TB	—	—	×
		2TB	—	—	×
	ELP-ZS シリーズ ポータブル	500GB	×	×	×
		1TB	×	×	×
	ELP-EKT シリーズ ポータブル	500GB	×	×	×
		1TB	×	×	×
		2TB	×	×	×
	ELP-DB シリーズ ポータブル	500GB	×	×	×
		1TB	×	×	×

※表中の「×」という表記は非対応、「—」という表記は確認中を意味します。
 ※1: STB側仕様にて、該当HDDは対応していません。
 ※2: ST1100Rに接続し利用していた録画用外付けHDDを、STW2000に接続し録画用外付けHDDとする場合、ご利用いただけなかった場合があります。STW2000用に新たに録画用外付けHDDをご用意ください。
 ※3: STB側の仕様により、3TB以上のHDDには対応しません。
 ※4: STB側の仕様により、一般の録画には対応しますが、SeeQ Vaultフォーマットの録画またはダビングには対応しません。
 ※5: ハードディスクを取り外すときはSTBの電源を切ってから行ってください。
 ※6: 4K放送の録画はCATV4Kに対応しています。
 ※7: 1TBのみ対応となります。

※8: 対象機器はFWアップデートを製品ページから実施してください。対象外の機器はそのままご使用ください。
 ※9: 「初期化に失敗しました。」と表示された場合、再度初期化を実行してください。
 ※この対応表に記載されている情報は、エレコム株式会社の独自調査によるものであり、各チューナーメーカーへのお問い合わせはご容赦願います。
 ※この対応表は全ての環境、条件において動作を保証するものではありません。
 ※この対応表の内容は、チューナーまたは当社製品のドライバーやファームウェアのアップデート等により、予告なく変更いたします。
 ※この対応表の内容によって、お客様のチューナーなどの機器に対し、いかなる損害、データ損失不具合その他いかなる結果が発生しても責任を負いかねるものとします。

HUMAX 製セットトップボックス

発売年		2021年	2019年	2018年
STB 型番		J:COM LINK (XA402)	J:COM LINK (XA401)	4K J:COM Box
対応ハードディスク				
	2TB	○※9	○	○※6
	3TB*1	○※9	○	○※6
	4TB	○※9	○	○※6
	6TB	○※9	○	×※1
*1:3TBはSGD-MZシリーズのみ *2:8TBはSGD-LXシリーズのみ		8TB*2	○※9	×※1
	1TB	×※1	×※1	×※1
	2TB	×※1	×※1	×※1
	1TB	○※9	○	○※6
	2TB	○※9	○	○※6
	3TB	○※9	○	○※6
	4TB	○※9	○	○※6
	500GB	×※1	×※1	×※1
	1TB	×※1	×※1	×※1
	2TB	×※1	×※1	×※1
	2TB	○※9	○	○※6
	4TB	○※9	○	○※6
	6TB	○※9	○	×※1
	1TB	△※8	△※8	○※6
	2TB	△※8	△※8	○※6
	4TB	△※8	△※8	○※6
	6TB	△※8	△※8	○※6
	1TB	△※8	△※8	○※6
	2TB	△※8	△※8	○※6
	1TB	×※1	×※1	×※1
	2TB	×※1	×※1	×※1
	2TB	△※8	△※8	○※6
	4TB	△※8	△※8	○※6
	6TB	△※8	△※8	×※1
	8TB	△※8	×※1	×※1
	2TB	○※4	○※4	○※4
	3TB	○※9	○※4	○※4
	4TB	○※9	○※4	○※4
	6TB	○※4	○※4	×※1
	8TB	○※4	○※4	×※1
	2TB	×※1	×※1	×※1
	4TB	×※1	×※1	×※1
	1TB	×※1	×※1	×※1

発売年		2021年	2019年	2018年
STB 型番		J:COM LINK (XA402)	J:COM LINK (XA401)	4K J:COM Box
対応ハードディスク				
	1TB	—	—	○※6
	2TB	—	—	○※6
	3TB	—	—	○※6
	4TB	—	—	○※6
	500GB	×※1	×※1	×※1
	1TB	×※1	×※1	×※1
	2TB	×※1	×※1	×※1
	3TB	—	—	○※6
	4TB	—	—	○※6
	1TB	—	—	○※4
	2TB	—	—	○※4
	3TB	—	—	○※4
	4TB	—	—	○※4
	1TB	×※1	×※1	×※1
	2TB	×※1	×※1	×※1
	500GB	×※1	×※1	×※1
	1TB	×※1	×※1	×※1
	2TB	×※1	×※1	×※1
	1TB	×※1	×※1	×※1

※表中の「×」という表記は非対応、「—」という表記は確認中を意味します。
 ※1: STB側仕様にて、該当HDDには対応していません。
 ※2: ST1100Rに接続し利用していた録画用外付けHDDを、STW2000に接続し録画用外付けHDDとする場合、ご利用いただけなかった場合があります。STW2000用に新たに録画用外付けHDDをご用意ください。
 ※3: STB側の仕様により、3TB以上のHDDには対応しません。
 ※4: STB側の仕様により、一般の録画には対応しますが、SeeQ Vaultフォーマットの録画またはダビングには対応しません。
 ※5: ハードディスクを取り外すときはSTBの電源を切ってから行ってください。
 ※6: 4K放送の録画はCATV4Kに対応しています。
 ※7: 1TBのみ対応となります。

※8: 対象機器はFWアップデートを製品ページから実施してください。対象外の機器はそのままご使用ください。
 ※9: 「初期化に失敗しました。」と表示された場合、再度初期化を実行してください。
 ※この対応表に記載されている情報は、エレコム株式会社の独自調査によるものであり、各チューナーメーカーへのお問い合わせはご容赦願います。
 ※この対応表は全ての環境、条件において動作を保証するものではありません。
 ※この対応表の内容は、チューナーまたは当社製品のドライバやファームウェアのアップデート等により、予告なく変更いたします。
 ※この対応表の内容によって、お客様のチューナーなどの機器に対し、いかなる損害、データ損失不具合その他いかなる結果が発生しても責任を負いかねるものとします。

テクニカラー

発売年		2018年	
チューナー 型番		BD-V570 BD-V5700R	
		対応ハードディスク	
	SGD-MZ SGD-LX シリーズ デスクトップ	2TB	○
		3TB*1	○
		4TB	○
		6TB	○
		8TB*2	×※1
*1:3TBはSGD-MZシリーズのみ *2:8TBはSGD-LXシリーズのみ			
	SGP-MZ SGP-LX シリーズ ポータブル	1TB	×※1
		2TB	×※1
	SGD-MY SGD-MX SGD-NZ SGD-NY SGD-NX SGD-TV シリーズ デスクトップ	1TB	○
		2TB	○
		3TB	○
		4TB	○
	SGP-MY SGP-MX SGP-NZ SGP-NY SGP-NX SGP-TV シリーズ ポータブル	500GB	×※1
		1TB	×※1
		2TB	×※1
	ELD-HTV シリーズ デスクトップ	2TB	○
		4TB	○
		6TB	○
	ELD-GTV シリーズ デスクトップ	1TB	○
		2TB	○
		4TB	○
	ELP-GTV シリーズ ポータブル	1TB	×※1
		2TB	×※1
		4TB	○
	ELD-FTV シリーズ デスクトップ	2TB	○
		4TB	○
		6TB	○
		8TB	×※1
	ELD-QEN2 シリーズ デスクトップ	2TB	○※4
		3TB	○※4
		4TB	○※4
		8TB	—
	ELP-QEN2 シリーズ ポータブル	2TB	×※1
		4TB	×※1

発売年		2018年	
チューナー 型番		BD-V570 BD-V5700R	
		対応ハードディスク	
	ELD-ETV シリーズ デスクトップ	1TB	○
		2TB	○
	ELP-ETV シリーズ ポータブル	500GB	×※1
		1TB	×※1
	ELD-ERT シリーズ デスクトップ	1TB	○
		2TB	○
	ELP-ERT シリーズ ポータブル	500GB	×※1
		1TB	×※1
	ELD-QEN シリーズ デスクトップ	1TB	○※4
		2TB	○※4
	ELP-QEN シリーズ ポータブル	3TB	○※4
		4TB	○※4
	ELP-ZS シリーズ ポータブル	1TB	×※1
		2TB	×※1
	ELP-EKT シリーズ ポータブル	500GB	×※1
		1TB	×※1
	ELP-DB シリーズ ポータブル	1TB	×※1
		2TB	×※1

※表中の「×」という表記は非対応、「—」という表記は確認中を意味します。
 ※1: STB側仕様にて、該当HDDは対応していません。
 ※2: ST1100Rに接続し利用していた録画用外付けHDDを、STW2000に接続し録画用外付けHDDとする場合、ご利用いただけない場合があります。STW2000用に新たに録画用外付けHDDをご用意ください。
 ※3: STB側の仕様により、3TB以上のHDDには対応しません。
 ※4: STB側の仕様により、一般の録画には対応しますが、SeeQ Vaultフォーマットの録画またはダビングには対応しません。
 ※5: ハードディスクを取り外すときはSTBの電源を切ってから行ってください。
 ※6: 4K放送の録画はCATV4Kに対応しています。
 ※7: 1TBのみ対応となります。

※8: 対象機器はFWアップデートを製品ページから実施してください。対象外の機器はそのままご使用ください。
 ※9: 「初期化に失敗しました。」と表示された場合、再度初期化を実行してください。
 ※この対応表に記載されている情報は、エレコム株式会社の独自調査によるものであり、各チューナーメーカーへのお問い合わせはご容赦願います。
 ※この対応表は全ての環境、条件において動作を保証するものではありません。
 ※この対応表の内容は、チューナーまたは当社製品のドライバーやファームウェアのアップデート等により、予告なく変更いたします。
 ※この対応表の内容によって、お客様のチューナーなどの機器に対し、いかなる損害、データ損失不具合その他いかなる結果が発生しても責任を負いかねるものとします。

ELECOM・Seagate製ハードディスク セットトップボックス対応表

2023年2月22日現在

NTTぷらら **ひかりTV**

発売年										
STB型番		トリプルチューナー [4K対応 / BS4K対応] モデル (ST-4500)	トリプルチューナー [4K対応] モデル (ST-4100)	トリプルチューナー [4K対応] モデル (ST-3400)	シングルチューナーモデル (PM-700) (ST-770)	シングルチューナーモデル (M-IPS200)	対応ハードディスク			
	ELD-ERH 020UWH デスクトップ	2TB	—	○	○	×	○			
	ELD-ERH 040UWH デスクトップ	4TB	—	○	○	×※3	×	※3		
	SGD-MZ SGD-LX シリーズ デスクトップ	2TB	—	○	○	○	○			
		3TB*1	—	○	○	×	×	※3		
		4TB	—	○	○	×	×	※3		
		6TB	—	—	—	×	×	※3		
*1:3TBはSGD-MZシリーズのみ *2:8TBはSGD-LXシリーズのみ		8TB*2	—	—	—	×	×	※3		
	SGP-MZ SGP-LX シリーズ ポータブル	1TB	—	○	○	×	×	※1		
		2TB	—	○	○	×	×	※1		
	SGD-MY SGD-MX SGD-NZ SGD-NY SGD-NX SGD-TV シリーズ デスクトップ	1TB	—	○	○	○	○			
		2TB	—	○	○	○	○			
		3TB	—	○	○	×	×	※3		
		4TB	—	○	○	×	×	※3		
		6TB	—	—	—	×	×	※3		
	SGP-MY SGP-MX SGP-NZ SGP-NY SGP-NX SGP-TV シリーズ ポータブル	500GB	—	○	○	×	×	※1		
		1TB	—	○	○	×	×	※1		
		2TB	—	○	○	×	×	※1		
	ELD-HTV シリーズ デスクトップ	2TB	—	○	○	×	○			
		4TB	—	○	○	×	×	※3		
		6TB	—	—	—	×	×	※3		

※表中の「×」という表記は非対応、「—」という表記は確認中を意味します。
 ※1:STB側仕様にて、該当HDDは対応していません。
 ※2:ST1100Rに接続し利用していた録画用外付けHDDを、STW2000に接続し録画用外付けHDDとする場合、ご利用いただけない場合があります。STW2000用に新たに録画用外付けHDDをご用意ください。
 ※3:STB側の仕様により、3TB以上のHDDには対応しません。
 ※4:STB側の仕様により、一般の録画には対応しますが、SeeQ Vaultフォーマットの録画またはダビングには対応しません。
 ※5:ハードディスクを取り外すときはSTBの電源を切ってから行ってください。
 ※6:4K放送の録画はCATV4Kに対応しています。
 ※7:1TBのみ対応となります。

※8:対象機器はFWアップデートを製品ページから実施してください。対象外の機器はそのままご使用ください。
 ※9:「初期化に失敗しました。」と表示された場合、再度初期化を実行してください。
 ※この対応表に記載されている情報は、エレコム株式会社の独自調査によるものであり、各チューナーメーカーへのお問い合わせはご容赦願います。
 ※この対応表は全ての環境、条件において動作を保証するものではありません。
 ※この対応表の内容は、チューナーまたは当社製品のドライバーやファームウェアのアップデート等により、予告なく変更いたします。
 ※この対応表の内容によって、お客様のチューナーなどの機器に対し、いかなる損害、データ損失不具合その他いかなる結果が発生しても責任を負いかねるものとします。

ELECOM・Seagate製ハードディスク セットトップボックス対応表

2023年2月22日現在

NTTぷらら **ひかりTV**

発売年		STB型番		トリプルチューナー [4K対応 / BS4K対応] モデル (ST-4500)		トリプルチューナー [4K対応] モデル (ST-4100)		トリプルチューナー [4K対応] モデル (ST-3400)		トリプルチューナーモデル (ST-3200) (AM900)		シングルチューナーモデル (PM-700) (ST-770)		シングルチューナーモデル (M-IPS200)	
対応ハードディスク															
	ELP-PTV シリーズ ポータブル	1TB	—	○	—	—	—	—	—	—	—	—	—	—	—
		2TB	—	○	—	—	—	—	—	—	—	—	—	—	—
		4TB	—	○	—	—	—	—	—	—	—	—	—	—	—
	ELD-GTV シリーズ デスクトップ	1TB	—	—	—	—	—	—	—	—	—	—	—	—	—
		2TB	—	—	—	—	—	—	—	—	—	—	—	—	—
		4TB	—	—	—	—	—	—	—	—	—	—	—	—	—
	ELP-GTV シリーズ ポータブル	1TB	—	—	—	—	—	—	—	—	—	—	—	—	—
		2TB	—	—	—	—	—	—	—	—	—	—	—	—	—
		4TB	—	—	—	—	—	—	—	—	—	—	—	—	—
	ELD-FTV シリーズ デスクトップ	2TB	—	○	○	×	○	×	×	×	×	×	×	×	×
		4TB	—	○	○	×	×	×	×	×	×	×	×	×	×
		6TB	—	—	—	—	—	—	×	×	×	×	×	×	×
		8TB	—	—	—	—	—	—	×	×	×	×	×	×	×
	ELD-QEN2 シリーズ デスクトップ	2TB	—	—	—	—	—	—	—	—	—	—	—	—	—
		3TB	—	—	—	—	—	—	—	—	—	—	—	—	—
		4TB	—	—	—	—	—	—	—	—	—	—	—	—	—
		6TB	—	—	—	—	—	—	—	—	—	—	—	—	—
	ELP-QEN2 シリーズ ポータブル	2TB	—	—	—	—	—	—	—	—	—	—	—	—	—
		4TB	—	—	—	—	—	—	—	—	—	—	—	—	—
		6TB	—	—	—	—	—	—	—	—	—	—	—	—	—
		8TB	—	—	—	—	—	—	—	—	—	—	—	—	—
	ELD-ERT シリーズ デスクトップ	1TB	—	○	○	×	○	×	×	×	×	×	×	×	
		2TB	—	○	○	×	○	×	×	×	×	×	×	×	
		3TB	—	○	○	×	○	×	×	×	×	×	×	×	
	ELP-ERT シリーズ ポータブル	500GB	—	○	○	×	○	×	×	×	×	×	×	×	
		1TB	—	○	○	×	○	×	×	×	×	×	×	×	

※表中の「×」という表記は非対応、「—」という表記は確認中を意味します。
 ※1: STB側仕様にて、該当HDDは対応していません。
 ※2: ST1100Rに接続し利用していた録画用外付けHDDを、STW2000に接続し録画用外付けHDDとする場合、ご利用いただけない場合があります。STW2000用に新たに録画用外付けHDDをご用意ください。
 ※3: STB側の仕様により、3TB以上のHDDには対応しません。
 ※4: STB側の仕様により、一般の録画には対応しますが、SeeQ Vaultフォーマットの録画またはダビングには対応しません。
 ※5: ハードディスクを取り外すときはSTBの電源を切ってから行ってください。
 ※6: 4K放送の録画はCATV4Kに対応しています。
 ※7: 1TBのみ対応となります。

※8: 対象機器はFWアップデートを製品ページから実施してください。対象外の機器はそのままご使用ください。
 ※9: 「初期化に失敗しました。」と表示された場合、再度初期化を実行してください。
 ※この対応表に記載されている情報は、エレコム株式会社の独自調査によるものであり、各チューナーメーカーへのお問い合わせはご容赦願います。
 ※この対応表は全ての環境、条件において動作を保証するものではありません。
 ※この対応表の内容は、チューナーまたは当社製品のドライバやファームウェアのアップデート等により、予告なく変更いたします。
 ※この対応表の内容によって、お客様のチューナーなどの機器に対し、いかなる損害、データ損失不具合その他いかなる結果が発生しても責任を負いかねるものとします。

ELECOM・Seagate製ハードディスク セットトップボックス対応表

2023年2月22日現在

KDDI

発売年		2020年	2019年	2017年	2016年	2011年
STB 型番		STA3000	C02A55	C02A54	STW2000	ST1100R
対応ハードディスク						
 <p>SGD-MZ SGD-LX シリーズ デスクトップ</p> <p>★1:3TBはSGD-MZシリーズのみ ★2:8TBはSGD-LXシリーズのみ</p>	2TB	×	○	○	○※2	○
	3TB*1 4TB	×	○	○	○	×
	6TB	×	○	×	×	×
	8TB*2	×	×	×	×	×
 <p>SGP-MZ SGP-LX シリーズ ポータブル</p>	1TB 2TB	×	—	×	×	×
 <p>SGD-MY SGD-MX SGD-NZ SGD-NY SGD-NX SGD-TV シリーズ デスクトップ</p>	1TB 2TB	×	○	○	○※2	○
	3TB 4TB	×	○	○	○	×
	6TB	×	○	×	×	×
 <p>SGP-MY SGP-MX SGP-NZ SGP-NY SGP-NX SGP-TV シリーズ ポータブル</p>	500GB 1TB 2TB	×	—	×	×	×
 <p>ELD-HTV シリーズ デスクトップ</p>	2TB	×	×	○	○※2	○
	4TB	×	×	○	○	×
	6TB	×	×	×	×	×
 <p>ELD-GTV シリーズ デスクトップ</p>	1TB 2TB	×	×	○	○※2	×
	4TB	×	×	○	○	×
	6TB	×	×	×	×	×
 <p>ELP-GTV シリーズ ポータブル</p>	1TB 2TB	×	×	×	×	×
 <p>ELD-FTV シリーズ デスクトップ</p>	2TB	×	×	○	○	○
	4TB	×	×	○	○	×
	6TB	×	×	×	×	×
	8TB	×	×	×	×	×
 <p>ELD-QEN2 シリーズ デスクトップ</p>	2TB 3TB 4TB	×	—	○※4	○※4	○※4
	6TB	×	—	×	×	×
	8TB	×	—	×	×	×
 <p>ELP-QEN2 シリーズ ポータブル</p>	2TB	×	—	×	×	—
	4TB	×	—	×	×	—

※表中の「×」という表記は非対応、「—」という表記は確認中を意味します。
 ※1:STB側仕様にて、該当HDDは対応していません。
 ※2:ST1100Rに接続し利用していた録画用外付けHDDを、STW2000に接続し録画用外付けHDDとする場合、ご利用いただけません。STW2000用に新たに録画用外付けHDDをご用意ください。
 ※3:STB側の仕様により、3TB以上のHDDには対応しません。
 ※4:STB側の仕様により、一般の録画には対応しますが、SeeQ Vaultフォーマットの録画またはダビングには対応しません。
 ※5:ハードディスクを取り外すときはSTBの電源を切ってから行ってください。
 ※6:4K放送の録画はCATV4Kに対応しています。
 ※7:1TBのみ対応となります。

※8:対象機器はFWアップデートを製品ページから実施してください。対象外の機器はそのままご使用ください。
 ※9:「初期化に失敗しました。」と表示された場合、再度初期化を実行してください。
 ※この対応表に記載されている情報は、エレコム株式会社の独自調査によるものであり、各チューナーメーカーへのお問い合わせはご容赦願います。
 ※この対応表は全ての環境、条件において動作を保証するものではありません。
 ※この対応表の内容は、チューナーまたは当社製品のドライバやファームウェアのアップデート等により、予告なく変更いたします。
 ※この対応表の内容によって、お客様のチューナーなどの機器に対し、いかなる損害、データ損失不具合その他いかなる結果が発生しても責任を負いかねるものとします。

ELECOM・Seagate製ハードディスク セットトップボックス対応表

2023年2月22日現在

KDDI

発売年		2020年	2019年	2017年	2016年	2011年	
STB 型番		STA3000	C02A55	C02A54	STW2000	ST1100R	
対応ハードディスク							
	ELD-ETV シリーズ デスクトップ	1TB	×	○	○	×	
		2TB	×	○	○	○	
	ELP-ETV シリーズ ポータブル	3TB	×	○	○	×	
		4TB	×	○	○	○	
	ELD-ERT シリーズ デスクトップ	500GB	×	×	×	×	
		1TB	×	×	×	×	
	ELP-ERT シリーズ ポータブル	2TB	×	×	×	×	
		1TB	×	×	×	×	
	ELD-QEN シリーズ デスクトップ	500GB	×	×	×	×	
		1TB	×	×	×	×	
	ELP-QEN シリーズ ポータブル	1TB	×	×	×	—	
		2TB	×	×	×	×	
	ELP-ZS シリーズ ポータブル	1TB	×	×	×	×	
		1TB	×	×	×	×	
	ELP-EKT シリーズ ポータブル	500GB	×	×	×	—	
		1TB	×	×	×	×	
	ELP-DB シリーズ ポータブル	2TB	×	×	×	—	
		1TB	×	×	×	×	
	ELD-AUH シリーズ デスクトップ	500GB	×	×	×	×	
		1TB	×	×	×	×	
	ELD-AUH シリーズ デスクトップ	2TB	×	○	○	○	×
		3TB	×	○	○	○	×

※表中の「×」という表記は非対応、「—」という表記は確認中を意味します。

※1: STB側仕様にて、該当HDDは対応していません。

※2: ST1100Rに接続し利用していた録画用外付けHDDを、STW2000に接続し録画用外付けHDDとする場合、ご利用いただけない場合があります。STW2000用に新たに録画用外付けHDDをご用意ください。

※3: STB側の仕様により、3TB以上のHDDには対応しません。

※4: STB側の仕様により、一般の録画には対応しますが、SeeQ Vaultフォーマットの録画またはダビングには対応しません。

※5: ハードディスクを取り外すときはSTBの電源を切ってから行ってください。

※6: 4K放送の録画はCATV4Kに対応しています。

※7: 1TBのみ対応となります。

※8: 対象機器はFWアップデートを製品ページから実施してください。対象外の機器はそのままご使用ください。

※9: 「初期化に失敗しました。」と表示された場合、再度初期化を実行してください。

※この対応表に記載されている情報は、エレコム株式会社の独自調査によるものであり、各チューナーメーカーへのお問い合わせはご容赦願います。

※この対応表は全ての環境、条件において動作を保証するものではありません。

※この対応表の内容は、チューナーまたは当社製品のドライバーやファームウェアのアップデート等により、予告なく変更いたします。

※この対応表の内容によって、お客様のチューナーなどの機器に対し、いかなる損害、データ損失不具合その他いかなる結果が発生しても責任を負いかねるものとします。

ELECOM・Seagate製ハードディスク セットトップボックス対応表

2023年2月22日現在

docomo

発売年		2020年	2018年	発売年		2020年	2018年	
STB 型番		ドコモテレビターミナル TT02	ドコモテレビターミナル TT01	STB 型番		ドコモテレビターミナル TT02	ドコモテレビターミナル TT01	
対応ハードディスク				対応ハードディスク				
 <p>SGD-MZ SGD-LX シリーズ デスクトップ</p> <p>★1:3TBはSGD-MZシリーズのみ ★2:8TBはSGD-LXシリーズのみ</p>	2TB	○	○※5	 <p>ELD-ETV シリーズ デスクトップ</p>	1TB 2TB	○	○※5	
	3TB*1 4TB	○	○※5		3TB 4TB	○	○※5	
	6TB	○	×※1		 <p>ELP-ETV シリーズ ポータブル</p>	500GB 1TB 2TB	○	○※5
	8TB*2	×※1	×※1					
 <p>SGP-MZ SGP-LX シリーズ ポータブル</p>	1TB 2TB	○	○※5	 <p>ELD-ERT シリーズ デスクトップ</p>	1TB 2TB 3TB	○	○※5	
 <p>SGD-MY SGD-MX SGD-NZ SGD-NY SGD-NX SGD-TV シリーズ デスクトップ</p>	1TB 2TB	○	○※5	 <p>ELP-ERT シリーズ ポータブル</p>	500GB 1TB	○	○※5	
	3TB 4TB	○	○※5					
	6TB	○	×※1					
 <p>SGP-MY SGP-MX SGP-NZ SGP-NY SGP-NX SGP-TV シリーズ ポータブル</p>	500GB 1TB 2TB	○	○※5	 <p>ELD-QEN シリーズ デスクトップ</p>	1TB 2TB 3TB 4TB	○※4	○※5	
 <p>ELD-HTV シリーズ デスクトップ</p>	2TB 4TB 6TB	—	—	 <p>ELP-QEN シリーズ ポータブル</p>	1TB 2TB	○※4	○※5	
 <p>ELP-PTV シリーズ ポータブル</p>	1TB 2TB 4TB	○	○※5	 <p>ELP-ZS シリーズ ポータブル</p>	500GB 1TB	○	○※5	
 <p>ELD-GTV シリーズ デスクトップ</p>	1TB 2TB 4TB 6TB	—	—	 <p>ELP-EKT シリーズ ポータブル</p>	500GB 1TB 2TB	○	○※5	
 <p>ELP-GTV シリーズ ポータブル</p>	1TB 2TB	—	—	 <p>ELP-DB シリーズ ポータブル</p>	500GB 1TB	○	○※5	
 <p>ELD-FTV シリーズ デスクトップ</p>	2TB 4TB 6TB 8TB	—	—					
 <p>ELD-QEN2 シリーズ デスクトップ</p>	2TB 3TB 4TB 6TB 8TB	○※4	○※5					
 <p>ELP-QEN2 シリーズ ポータブル</p>	2TB 4TB	○※4	○※5					

※表中の「×」という表記は非対応、「—」という表記は確認中を意味します。
 ※1: STB側仕様にて、該当HDDは対応していません。
 ※2: ST1100Rに接続し利用している録画用外付けHDDを、STW2000に接続し録画用外付けHDDとする場合、ご利用いただけません。STW2000用に新たに録画用外付けHDDをご用意ください。
 ※3: STB側の仕様により、3TB以上のHDDには対応しません。
 ※4: STB側の仕様により、一般の録画には対応しますが、SeeQ Vaultフォーマットの録画またはダビングには対応しません。
 ※5: ハードディスクを取り外すときはSTBの電源を切ってから行ってください。
 ※6: 4K放送の録画はCATV4Kに対応しています。
 ※7: 1TBのみ対応となります。

※8: 対象機器はFWアップデートを製品ページから実施してください。対象外の機器はそのままご使用ください。
 ※9: 「初期化に失敗しました。」と表示された場合、再度初期化を実行してください。
 ※この対応表に記載されている情報は、エレコム株式会社の独自調査によるものであり、各チューナーメーカーへのお問い合わせはご容赦願います。
 ※この対応表は全ての環境、条件において動作を保証するものではありません。
 ※この対応表の内容は、チューナーまたは当社製品のドライバやファームウェアのアップデート等により、予告なく変更いたします。
 ※この対応表の内容によって、お客様のチューナーなどの機器に対し、いかなる損害、データ損失不具合その他いかなる結果が発生しても責任を負いかねるものとします。

ELECOM・Seagate製ハードディスク セットトップボックス対応表

2023年2月22日現在

テクニカラー

発売年		2018年		発売年		2018年	
STB 型番		BD-V570 BD-V5700R		STB 型番		BD-V570 BD-V5700R	
		対応ハードディスク				対応ハードディスク	
	SGD-MZ SGD-LX シリーズ デスクトップ	2TB	○		ELD-ETV シリーズ デスクトップ	1TB 2TB	○
		3TB*1 4TB	○			3TB 4TB	○
		6TB	○			500GB 1TB 2TB	×※1
		8TB*2	×※1				
	SGP-MZ SGP-LX シリーズ ポータブル	1TB 2TB	×※1		ELD-ERT シリーズ デスクトップ	1TB 2TB	○
		3TB	○			3TB	○
	SGD-MY SGD-MX SGD-NZ SGD-NY SGD-NX SGD-TV シリーズ デスクトップ	1TB 2TB	○		ELP-ERT シリーズ ポータブル	500GB 1TB	×※1
		3TB 4TB	○			1TB 2TB	○※4
		6TB	○				
			SGP-MY SGP-MX SGP-NZ SGP-NY SGP-NX SGP-TV シリーズ ポータブル			500GB 1TB 2TB	×※1
2TB	○			3TB 4TB	○※4		
				1TB 2TB	×※1		
	ELD-HTV シリーズ デスクトップ	2TB	○		ELP-QEN シリーズ ポータブル	1TB 2TB	×※1
		4TB	○			500GB 1TB	×※1
		6TB	○				
	ELD-GTV シリーズ デスクトップ	1TB 2TB	○		ELP-ZS シリーズ ポータブル	500GB 1TB	×※1
		4TB	○			500GB 1TB 2TB	×※1
		6TB	○				
	ELP-GTV シリーズ ポータブル	1TB 2TB	×※1		ELP-EKT シリーズ ポータブル	500GB 1TB 2TB	×※1
		2TB	○				
	ELD-FTV シリーズ デスクトップ	2TB	○		ELD-QEN2 シリーズ デスクトップ	2TB 3TB 4TB	○※4
		4TB	○			6TB	○※4
		6TB	○			8TB	—
		8TB	×※1				
	ELP-QEN2 シリーズ ポータブル	2TB 3TB 4TB	○※4		ELP-DB シリーズ ポータブル	500GB 1TB	×※1
		6TB	○※4				
	ELP-QEN2 シリーズ ポータブル	2TB	×※1				
		4TB	×※1				











※表中の「×」という表記は非対応、「—」という表記は確認中を意味します。
 ※1: STB側仕様にて、該当HDDは対応していません。
 ※2: ST1100Rに接続し利用していた録画用外付けHDDを、STW2000に接続し録画用外付けHDDとする場合、ご利用いただけない場合があります。STW2000用に新たに録画用外付けHDDをご用意ください。
 ※3: STB側の仕様により、3TB以上のHDDには対応しません。
 ※4: STB側の仕様により、一般の録画には対応しますが、SeeQ Vaultフォーマットの録画またはダビングには対応しません。
 ※5: ハードディスクを取り外すときはSTBの電源を切ってから行ってください。
 ※6: 4K放送の録画はCATV4Kに対応しています。
 ※7: 1TBのみ対応となります。











※8: 対象機器はFWアップデートを製品ページから実施してください。対象外の機器はそのままご使用ください。
 ※9: 「初期化に失敗しました。」と表示された場合、再度初期化を実行してください。
 ※この対応表に記載されている情報は、エレコム株式会社の独自調査によるものであり、各チューナーメーカーへのお問い合わせはご容赦願います。
 ※この対応表は全ての環境、条件において動作を保証するものではありません。
 ※この対応表の内容は、チューナーまたは当社製品のドライバーやファームウェアのアップデート等により、予告なく変更いたします。
 ※この対応表の内容によって、お客様のチューナーなどの機器に対し、いかなる損害、データ損失不具合その他いかなる結果が発生しても責任を負いかねるものとします。

ELECOM・Seagate製ハードディスク セットトップボックス対応表

2023年2月22日現在

HUMAX

発売年		2021年	2019年	2018年
STB型番		J:COM LINK (XA402)	J:COM LINK (XA401)	4K J:COM Box
対応ハードディスク				
 <p>SGD-MZ SGD-LX シリーズ デスクトップ</p> <p>★1:3TBはSGD-MZシリーズのみ ★2:8TBはSGD-LXシリーズのみ</p>	2TB	○※9	○	○
	3TB*1	○※9	○	○
	4TB	○※9	○	○
	6TB	○※9	○	×※1
 <p>SGP-MZ SGP-LX シリーズ ポータブル</p>	1TB	×※1	×※1	×※1
	2TB	×※1	×※1	×※1
 <p>SGD-MY SGD-MX SGD-NZ SGD-NY SGD-NX SGD-TV シリーズ デスクトップ</p>	1TB	○※9	○	○
	2TB	○※9	○	○
	3TB	○※9	○	○
	4TB	○※9	○	○
 <p>SGP-MY SGP-MX SGP-NZ SGP-NY SGP-NX SGP-TV シリーズ ポータブル</p>	500GB			
	1TB	×※1	×※1	×※1
 <p>ELD-HTV シリーズ デスクトップ</p>	2TB	○※9	○	○
	4TB	○※9	○	○
	6TB	○※9	○	×※1
 <p>ELD-GTV シリーズ デスクトップ</p>	1TB	△※9	△※8	○
	2TB	△※9	△※8	○
	4TB	△※9	△※8	○
 <p>ELP-GTV シリーズ ポータブル</p>	1TB	×※1	×※1	×※1
	2TB	×※1	×※1	×※1
	4TB	×※1	×※1	×※1
 <p>ELD-FTV シリーズ デスクトップ</p>	2TB	△※9	△※8	○
	4TB	△※9	△※8	○
	6TB	△※9	△※8	×※1
	8TB	△※9	×※1	×※1
 <p>ELD-QEN2 シリーズ デスクトップ</p>	2TB	○※9	○※4	○※4
	3TB	○※9	○※4	○※4
	4TB	○※9	○※4	○※4
	6TB	○※9	○※4	×※1
 <p>ELP-QEN2 シリーズ ポータブル</p>	2TB	×※1	×※1	×※1
	4TB	×※1	×※1	×※1

発売年		2021年	2019年	2018年
STB型番		J:COM LINK (XA402)	J:COM LINK (XA401)	4K J:COM Box
対応ハードディスク				
 <p>ELD-ETV シリーズ デスクトップ</p>	1TB	—	—	○
	2TB	—	—	○
 <p>ELP-ETV シリーズ ポータブル</p>	500GB			
	1TB	×※1	×※1	×※1
 <p>ELD-ERT シリーズ デスクトップ</p>	1TB	—	—	○
	2TB	—	—	○
 <p>ELP-ERT シリーズ ポータブル</p>	500GB			
	1TB	×※1	×※1	×※1
 <p>ELD-QEN シリーズ デスクトップ</p>	1TB	—	—	○※4
	2TB	—	—	○※4
 <p>ELP-QEN シリーズ ポータブル</p>	3TB	—	—	○※4
	4TB	—	—	○※4
 <p>ELP-ZS シリーズ ポータブル</p>	1TB	×※1	×※1	×※1
	2TB	×※1	×※1	×※1
 <p>ELP-ZS シリーズ ポータブル</p>	500GB			
	1TB	×※1	×※1	×※1
 <p>ELP-EKT シリーズ ポータブル</p>	500GB			
	1TB	×※1	×※1	×※1
 <p>ELP-DB シリーズ ポータブル</p>	1TB	×※1	×※1	×※1
	500GB			

※表中の「×」という表記は非対応、「—」という表記は確認中を意味します。
 ※1: STB側仕様にて、該当HDDは対応していません。
 ※2: ST1100Rに接続し利用していた録画用外付けHDDを、STW2000に接続し録画用外付けHDDとする場合、ご利用いただける場合があります。STW2000用に新たに録画用外付けHDDをご用意ください。
 ※3: STB側の仕様により、3TB以上のHDDには対応しません。
 ※4: STB側の仕様により、一般の録画には対応しますが、SeeQ Vaultフォーマットの録画またはダビングには対応しません。
 ※5: ハードディスクを取り出すときはSTBの電源を切ってから行ってください。
 ※6: 4K放送の録画はCATV4Kに対応しています。
 ※7: 1TBのみ対応となります。

※8: 対象機器はFWアップデートを製品ページから実施してください。対象外の機器はそのままご使用ください。
 ※9: 「初期化に失敗しました。」と表示された場合、再度初期化を実行してください。
 ※この対応表に記載されている情報は、エレコム株式会社の独自調査によるものであり、各チューナーメーカーへのお問い合わせはご容赦願います。
 ※この対応表は全ての環境、条件において動作を保証するものではありません。
 ※この対応表の内容は、チューナーまたは当社製品のドライバーやファームウェアのアップデート等により、予告なく変更いたします。
 ※この対応表の内容によって、お客様のチューナーなどの機器に対し、いかなる損害、データ損失不具合その他いかなる結果が発生しても責任を負いかねるものとします。

ELECOM・Seagate製ハードディスク セットトップボックス対応表

2023年2月22日現在

パナソニック

発売年		2021年	2020年	2019年	2018年	2016年	2015年	2014年	
STB型番 対応ハードディスク		TZ-HT3500BW TZ-LT1500BW	TZ-LS500B	TZ-HT3000BW	TZ-LT1000BW	TZ-HXT700PW	TZ-LT400PW	TZ-HDT620 TZ-HDT621	
	1TB 2TB	○	○	○	○	○	○	○	
	3TB*1 4TB	○	○	○	○	○	○	○	
	6TB	○	○	○	○	×*1	×*1	×*1	
	8TB*2	×*1	×*1	×*1	×*1	×*1	×*1	×*1	
	*1:3TBはSGD-MZシリーズのみ *2:8TBはSGD-LXシリーズのみ								
	1TB 2TB	×*1	×*1	×*1	×*1	×*1	×*1	×*1	
	1TB 2TB	○	○	○	○	○	○	○	
	3TB 4TB	○	○	○	○	○	○	○	
	6TB	○	○	○	○	×*1	×*1	×*1	
	500GB 1TB 2TB	×*1	×*1	×*1	×*1	×*1	×*1	×*1	
	2TB 4TB 6TB	○	×	○	○	×	○	○	
	1TB 2TB 4TB 6TB	○	×	○	○	—	—	—	
	1TB 2TB	×*1	×*1	×*1	×*1	—	—	—	
	2TB 4TB 6TB 8TB	○	×	○	○	×	○	○	
	2TB 3TB 4TB 6TB 8TB	—	—	○*4	○*4	○*4	○*4	○*4	
	2TB 4TB	—	—	×*1	×*1	—	—	—	

※表中の「×」という表記は非対応、「—」という表記は確認中を意味します。
 ※1:STB側仕様にて、該当HDDは対応していません。
 ※2:ST1100Rに接続し利用していた録画用外付けHDDを、STW2000に接続し録画用外付けHDDとする場合、ご利用いただけない場合があります。STW2000用に新たに録画用外付けHDDをご用意ください。
 ※3:STB側の仕様により、3TB以上のHDDには対応していません。
 ※4:STB側の仕様により、一般の録画には対応しますが、SeeQ Vaultフォーマットの録画またはダビングには対応していません。
 ※5:ハードディスクを取り出すときはSTBの電源を切ってから行ってください。
 ※6:4K放送の録画はCATV4Kに対応しています。
 ※7:1TBのみ対応となります。

※8:対象機器はFWアップデートを製品ページから実施してください。対象外の機器はそのままご使用ください。
 ※9:「初期化に失敗しました。」と表示された場合、再度初期化を実行してください。
 ※この対応表に記載されている情報は、エレコム株式会社の独自調査によるものであり、各チューナーメーカーへのお問い合わせはご容赦願います。
 ※この対応表は全ての環境、条件において動作を保証するものではありません。
 ※この対応表の内容は、チューナーまたは当社製品のドライバーやファームウェアのアップデート等により、予告なく変更いたします。
 ※この対応表の内容によって、お客様のチューナーなどの機器に対し、いかなる損害、データ損失不具合その他いかなる結果が発生しても責任を負いかねるものとします。

ELECOM・Seagate製ハードディスク セットトップボックス対応表

2023年2月22日現在

パナソニック

発売年		2013年		2012年	2013年~2011年	2012年・2011年
STB型番 対応ハードディスク		BDT920	HDW611 HDW610	Smart TV Box	スカパー専用 モデル	LS300
			1TB 2TB 3TB*1 4TB 6TB 8TB*2	○ ○ ○ ×※1 ×※1 ×※1	○ ×※1 ×※1 ×※1 ×※1	○ ×※1 ×※1 ×※1 ×※1
	1TB 2TB	×※1 ×※1	×※1 ×※1	×※1 ×※1	×※1 ×※1	×※1 ×※1
	1TB 2TB 3TB 4TB 6TB	○ ○ ○ ×※1 ×※1	○ ×※1 ×※1 ×※1 ×※1	○ ×※1 ×※1 ×※1 ×※1	○ ×※1 ×※1 ×※1 ×※1	○ ×※1 ×※1 ×※1 ×※1
	500GB 1TB 2TB	×※1 ×※1 ×※1	×※1 ×※1 ×※1	×※1 ×※1 ×※1	×※1 ×※1 ×※1	×※1 ×※1 ×※1
	2TB 4TB 6TB	○ ×※1 ×※1	○ ×※1 ×※1	○ ×※1 ×※1	○ ×※1 ×※1	○ ×※1 ×※1
	1TB 2TB 4TB 6TB	— — — ×※1	— — — ×※1	— — — ×※1	— — — ×※1	— — — ×※1
	1TB 2TB	— —	— —	— —	— —	— —
	2TB 4TB 6TB 8TB	○ ×※1 ×※1 ×※1	○ ×※1 ×※1 ×※1	○ ×※1 ×※1 ×※1	○ ×※1 ×※1 ×※1	○ ×※1 ×※1 ×※1
	2TB 3TB 4TB 6TB 8TB	○ ○ ×※1 ×※1 ×※1	○ ×※1 ×※1 ×※1 ×※1	— ×※1 ×※1 ×※1 ×※1	○ ×※1 ×※1 ×※1 ×※1	○ ×※1 ×※1 ×※1 ×※1
	2TB 4TB	— ×※1	— ×※1	— ×※1	— ×※1	— ×※1






※表中の「×」という表記は非対応、「—」という表記は確認中を意味します。
 ※1: STB側仕様にて、該当HDDは対応していません。
 ※2: ST1100Rに接続し利用していた録画用外付けHDDを、STW2000に接続し録画用外付けHDDとする場合、ご利用いただけない場合があります。STW2000用に新たに録画用外付けHDDをご用意ください。
 ※3: STB側の仕様により、3TB以上のHDDには対応しません。
 ※4: STB側の仕様により、一般の録画には対応しますが、SeeQ Vaultフォーマットの録画またはダビングには対応しません。
 ※5: ハードディスクを取り外すときはSTBの電源を切ってから行ってください。
 ※6: 4K放送の録画はCATV4Kに対応しています。
 ※7: 1TBのみ対応となります。

※8: 対象機器はFWアップデートを製品ページから実施してください。対象外の機器はそのままご使用ください。
 ※9: 「初期化に失敗しました。」と表示された場合、再度初期化を実行してください。
 ※この対応表に記載されている情報は、エレコム株式会社の独自調査によるものであり、各チューナーメーカーへのお問い合わせはご容赦願います。
 ※この対応表は全ての環境、条件において動作を保証するものではありません。
 ※この対応表の内容は、チューナーまたは当社製品のドライバーやファームウェアのアップデート等により、予告なく変更いたします。
 ※この対応表の内容によって、お客様のチューナーなどの機器に対し、いかなる損害、データ損失不具合その他いかなる結果が発生しても責任を負いかねるものとします。

ELECOM・Seagate製ハードディスク セットトップボックス対応表

2023年2月22日現在

パナソニック

発売年		2021年	2020年	2019年	2018年	2016年	2015年	2014年
STB型番 対応ハードディスク		TZ-HT3500BW TZ-LT1500BW	TZ-LS500B	TZ-HT3000BW	TZ-LT1000BW	TZ-HXT700PW	TZ-LT400PW	TZ-HDT620 TZ-HDT621
	ELD-ETV シリーズ デスクトップ	1TB	○	○	○※4	○※4	○※4	○※4
		2TB	○	○	○※4	○※4	○※4	○※4
	ELD-ERT シリーズ デスクトップ	3TB	○	○	○※4	○※4	○※4	○※4
		4TB	○	○	○※4	○※4	○※4	○※4
		1TB	○	○	○	○	×	○
	ELP-ERT シリーズ ポータブル	2TB	○	○	○	○	×	○
		3TB	○	○	○	○	×	○
	ELP-ZS シリーズ ポータブル	500GB	×	×	×	×	×	×
		1TB	×	×	×	×	×	×
	ELP-DB シリーズ ポータブル	500GB	×	×	×	×	×	×
		1TB	×	×	×	×	×	×

※表中の“×”という表記は非対応、“-”という表記は確認中を意味します。

※1: STB側仕様にて、該当HDDは対応していません。

※2: ST1100Rに接続し利用していた録画用外付けHDDを、STW2000に接続し録画用外付けHDDとする場合、ご利用いただけない場合があります。STW2000用に新たに録画用外付けHDDをご用意ください。

※3: STB側の仕様により、3TB以上のHDDには対応しません。

※4: STB側の仕様により、一般の録画には対応しますが、SeeQ Vaultフォーマットの録画またはダビングには対応しません。

※5: ハードディスクを取り外すときはSTBの電源を切ってから行ってください。

※6: 4K放送の録画はCATV4Kに対応しています。

※7: 1TBのみ対応となります。

※8: 対象機器はFWアップデートを製品ページから実施してください。対象外の機器はそのままご使用ください。

※9: 「初期化に失敗しました。」と表示された場合、再度初期化を実行してください。

※この対応表に記載されている情報は、エレコム株式会社の独自調査によるものであり、各チューナーメーカーへのお問い合わせはご容赦願います。

※この対応表は全ての環境、条件において動作を保証するものではありません。






※この対応表の内容は、チューナーまたは当社製品のドライバやファームウェアのアップデート等により、予告なく変更いたします。

※この対応表の内容によって、お客様のチューナーなどの機器に対し、いかなる損害、データ損失不具合その他いかなる結果が発生しても責任を負いかねるものとします。

ELECOM・Seagate製ハードディスク セットトップボックス対応表

2023年2月22日現在

パナソニック

発売年		2013年		2012年	2013年~2011年	2012年・2011年	
STB型番 対応ハードディスク		BDT920	HDW611 HDW610	Smart TV Box	スカパー専用 モデル	LS300	
	ELD-ETV シリーズ デスクトップ	1TB	○※4	○※4	—	○※4	○※4
		2TB	○※4	○※4	—	○※4	○※4
		3TB 4TB	○※4 ×※1	×※1	—	×※1	×※1
	ELD-ERT シリーズ デスクトップ	1TB	○	○	○	○	○
		2TB	○	○	○	○	○
		3TB	○	○	×※1	○	○
	ELP-ERT シリーズ ポータブル	500GB	×※1	×※1	×※1	×※1	×※1
		1TB	×※1	×※1	×※1	×※1	×※1
	ELP-ZS シリーズ ポータブル	500GB	×※1	×※1	×※1	×※1	×※1
		1TB	×※1	×※1	×※1	×※1	×※1
	ELP-DB シリーズ ポータブル	500GB	×※11	×※1	×※1	×※1	×※1
		1TB	×※11	×※1	×※1	×※1	×※1

※表中の“×”という表記は非対応、“—”という表記は確認中を意味します。

※1: STB側仕様にて、該当HDDは対応していません。

※2: ST1100Rに接続し利用していた録画用外付けHDDを、STW2000に接続し録画用外付けHDDとする場合、ご利用いただけない場合があります。STW2000用に新たに録画用外付けHDDをご用意ください。

※3: STB側の仕様により、3TB以上のHDDには対応しません。

※4: STB側の仕様により、一般の録画には対応しますが、SeeQ Vaultフォーマットの録画またはダビングには対応しません。

※5: ハードディスクを取り外すときはSTBの電源を切ってから行ってください。

※6: 4K放送の録画はCATV4Kに対応しています。

※7: 1TBのみ対応となります。

※8: 対象機器はFWアップデートを製品ページから実施してください。対象外の機器はそのままご使用ください。

※9: 「初期化に失敗しました。」と表示された場合、再度初期化を実行してください。

※この対応表に記載されている情報は、エレコム株式会社の独自調査によるものであり、各チューナーメーカーへのお問い合わせはご容赦願います。

※この対応表は全ての環境、条件において動作を保証するものではありません。

※この対応表の内容は、チューナーまたは当社製品のドライバーやファームウェアのアップデート等により、予告なく変更いたします。

※この対応表の内容によって、お客様のチューナーなどの機器に対し、いかなる損害、データ損失不具合その他いかなる結果が発生しても責任を負いかねるものとします。

ELECOM・Seagate製ハードディスク セットトップボックス対応表

2023年2月22日現在

パイオニア

発売年		2015年	2014年	2013年	2012年
STB 型番 対応ハードディスク		BD-V7703R	BD-V372	BD-V7002RJ	BD-V302J
 <p>SGD-MZ SGD-LX シリーズ デスクトップ</p> <p>★1:3TBはSGD-MZシリーズのみ ★2:8TBはSGD-LXシリーズのみ</p>	2TB	○	○	○	○
	3TB ^{*1} 4TB	○	○	○	○
	6TB	× ^{**1}	× ^{**1}	× ^{**1}	× ^{**1}
	8TB ^{*2}	× ^{**1}	× ^{**1}	× ^{**1}	× ^{**1}
 <p>SGP-MZ SGP-LX シリーズ ポータブル</p>	1TB 2TB	× ^{**1}	× ^{**1}	× ^{**1}	× ^{**1}
 <p>SGD-MY SGD-MX SGD-NZ SGD-NY SGD-NX SGD-TV シリーズ デスクトップ</p>	1TB 2TB	○	○	○	○
	3TB 4TB	○	○	○	○
	6TB	× ^{**1}	× ^{**1}	× ^{**1}	× ^{**1}
 <p>SGP-MY SGP-MX SGP-NZ SGP-NY SGP-NX SGP-TV シリーズ ポータブル</p>	500GB 1TB 2TB	× ^{**1}	× ^{**1}	× ^{**1}	× ^{**1}
 <p>ELP-DB シリーズ ポータブル</p>	500GB 1TB	× ^{**1}	× ^{**1}	× ^{**1}	× ^{**1}

※表中の「×」という表記は非対応、「-」という表記は確認中を意味します。

※1:STB側仕様にて、該当HDDは対応していません。

※2:ST1100Rに接続し利用していた録画用外付けHDDを、STW2000に接続し録画用外付けHDDとする場合、ご利用いただけない場合があります。STW2000用に新たに録画用外付けHDDをご用意ください。

※3:STB側の仕様により、3TB以上のHDDには対応していません。

※4:STB側の仕様により、一般の録画には対応しますが、SeeQ Vaultフォーマットの録画またはダビングには対応していません。

※5:ハードディスクを取り出すときはSTBの電源を切ってから行ってください。

※6:4K放送の録画はCATV4Kに対応しています。

※7:1TBのみ対応となります。

※8:対象機器はFWアップデートを製品ページから実施してください。対象外の機器はそのままご使用ください。

※9:「初期化に失敗しました。」と表示された場合、再度初期化を実行してください。

※この対応表に記載されている情報は、エレコム株式会社の独自調査によるものであり、各チューナーメーカーへのお問い合わせはご容赦願います。

※この対応表は全ての環境、条件において動作を保証するものではありません。












※この対応表の内容は、チューナーまたは当社製品のドライバーやファームウェアのアップデート等により、予告なく変更いたします。




※この対応表の内容によって、お客様のチューナーなどの機器に対し、いかなる損害、データ損失不具合その他いかなる結果が発生しても責任を負いかねるものとします。

ELECOM・Seagate製ハードディスク セットトップボックス対応表

2023年2月22日現在

スカパー! プレミアムサービス

発売年		2019年	2017年
STB型番		PT-SH700A	TZ-WR4KP
		対応ハードディスク	
 SGD-MZ SGD-LX シリーズ デスクトップ	2TB	○	○
	3TB*1	○	○
	4TB	○	○
	6TB	○	×※1
 SGP-MZ SGP-LX シリーズ ポータブル	1TB	○	○
	2TB	○	○
 SGD-MY SGD-MX SGD-NZ SGD-NY SGD-NX SGD-TV シリーズ デスクトップ	1TB	○	○
	2TB	○	○
	3TB	○	○
	4TB	○	○
 SGP-MY SGP-MX SGP-NZ SGP-NY SGP-NX SGP-TV シリーズ ポータブル	500GB		
	1TB	○	○
	2TB		
 ELD-HTV シリーズ デスクトップ	2TB	○	○
	4TB	○	○
	6TB	○	×※1
 ELP-PTV シリーズ ポータブル	1TB	○	—
	2TB	○	—
	4TB	○	—
 ELD-GTV シリーズ デスクトップ	1TB	○	—
	2TB	○	—
	4TB	○	—
	6TB	○	×※1
 ELP-GTV シリーズ ポータブル	1TB	○	—
	2TB	○	—
 ELD-FTV シリーズ デスクトップ	2TB	○	○
	4TB	○	○
	6TB	○	×※1
	8TB	○	×※1
 ELD-QEN2 シリーズ デスクトップ	2TB	○※4	○※4
	3TB	○※4	○※4
	4TB	○※4	○※4
	6TB	○※4	×※1
 ELP-QEN2 シリーズ ポータブル	2TB	○※4	—
	4TB	○※4	—

発売年		2019年	2017年
STB型番		PT-SH700A	TZ-WR4KP
		対応ハードディスク	
 ELD-ETV シリーズ デスクトップ	1TB	○	×
	2TB		
	3TB	○	×
 ELP-ETV シリーズ ポータブル	500GB		
	1TB	○	×
 ELD-ERT シリーズ デスクトップ	1TB	○	○
	2TB	○	○
	3TB	○	○
 ELP-ERT シリーズ ポータブル	500GB	○	○
	1TB	○	○
 ELD-QEN シリーズ デスクトップ	1TB	○※4	○※5
	2TB	○※4	○※5
	3TB	○※4	○※5
	4TB	○※4	○※5
 ELP-QEN シリーズ ポータブル	1TB	○※4	○※5
	2TB	○※4	○※5
 ELP-ZS シリーズ ポータブル	500GB	○	○
	1TB		
 ELP-EKT シリーズ ポータブル	500GB	○	×
	1TB	○	×
 ELP-DB シリーズ ポータブル	500GB	○	○
	1TB		

※表中の「×」という表記は非対応、「—」という表記は確認中を意味します。
 ※1: STB側仕様にて、該当HDDは対応していません。
 ※2: ST1100Rに接続し利用している録画用外付けHDDを、STW2000に接続し録画用外付けHDDとする場合、ご利用いただけない場合があります。STW2000用に新たに録画用外付けHDDをご用意ください。
 ※3: STB側の仕様により、3TB以上のHDDには対応しません。
 ※4: STB側の仕様により、一般の録画には対応しますが、SeeQ Vaultフォーマットの録画またはダビングには対応しません。
 ※5: ハードディスクを取り外すときはSTBの電源を切ってから行ってください。
 ※6: 4K放送の録画はCATV4Kに対応しています。
 ※7: 1TBのみ対応となります。

※8: 対象機器はFWアップデートを製品ページから実施してください。対象外の機器はそのままご使用ください。
 ※9: 「初期化に失敗しました。」と表示された場合、再度初期化を実行してください。
 ※この対応表に記載されている情報は、エレコム株式会社の独自調査によるものであり、各チューナーメーカーへのお問い合わせはご容赦願います。
 ※この対応表は全ての環境、条件において動作を保証するものではありません。
 ※この対応表の内容は、チューナーまたは当社製品のドライバーやファームウェアのアップデート等により、予告なく変更いたします。
 ※この対応表の内容によって、お客様のチューナーなどの機器に対し、いかなる損害、データ損失不具合その他いかなる結果が発生しても責任を負いかねるものとします。

ELECOM・Seagate製ハードディスク セットトップボックス対応表

2023年2月22日現在

アイリスオーヤマ 製 LUCA ステーション

発売年		2021年	
チューナー 型番		IST-BAUL201	
		対応ハードディスク	
	SGD-MZ SGD-LX シリーズ デスクトップ	2TB	○
		3TB*1 4TB	× ※1
		6TB	× ※1
		8TB*2	× ※1
*1:3TBはSGD-MZシリーズのみ *2:8TBはSGD-LXシリーズのみ			
	SGP-MZ SGP-LX シリーズ ポータブル	1TB	× ※1
		2TB	
	SGD-MY SGD-MX SGD-NZ SGD-NY SGD-NX SGD-TV シリーズ デスクトップ	1TB	○
		2TB	× ※1
		3TB	
		4TB	
6TB	× ※1		
	SGP-MY SGP-MX SGP-NZ SGP-NY SGP-NX SGP-TV シリーズ ポータブル	500GB	× ※1
		1TB	
		2TB	
	ELD-HTV シリーズ デスクトップ	2TB	○
		4TB	× ※1
		6TB	× ※1
	ELD-GTV シリーズ デスクトップ	1TB	○
		2TB	× ※1
		4TB	
6TB	× ※1		
	ELP-GTV シリーズ ポータブル	1TB	× ※1
		2TB	
	ELD-FTV シリーズ デスクトップ	2TB	○
		4TB	× ※1
		6TB	× ※1
		8TB	× ※1
	ELD-QEN2 シリーズ デスクトップ	2TB	○
		3TB	× ※1
		4TB	
		6TB	
8TB	× ※1		
	ELP-QEN2 シリーズ ポータブル	2TB	× ※1
		4TB	× ※1

発売年		2021年	
チューナー 型番		IST-BAUL201	
		対応ハードディスク	
	ELD-ETV シリーズ デスクトップ	1TB	○
		2TB	
	ELP-ETV シリーズ ポータブル	500GB	× ※1
		1TB	
	ELD-ERT シリーズ デスクトップ	1TB	○
		2TB	
	ELP-ERT シリーズ ポータブル	500GB	× ※1
		1TB	
	ELD-QEN シリーズ デスクトップ	1TB	-
		2TB	
		3TB	
	ELP-QEN シリーズ ポータブル	4TB	× ※1
		1TB	
	ELP-ZS シリーズ ポータブル	2TB	× ※1
		500GB	
	ELP-EKT シリーズ ポータブル	1TB	× ※1
		500GB	
	ELP-DB シリーズ ポータブル	1TB	× ※1
		500GB	

※表中の「×」という表記は非対応、「-」という表記は確認中を意味します。
 ※1: STB側仕様にて、該当HDDは対応していません。
 ※2: ST1100Rに接続し利用している録画用外付けHDDを、STW2000に接続し録画用外付けHDDとする場合、ご利用いただけません。STW2000用に新たに録画用外付けHDDをご用意ください。
 ※3: STB側の仕様により、3TB以上のHDDには対応しません。
 ※4: STB側の仕様により、一般の録画には対応しますが、SeeQ Vaultフォーマットの録画またはダビングには対応しません。
 ※5: ハードディスクを取り外すときはSTBの電源を切ってから行ってください。
 ※6: 4K放送の録画はCATV4Kに対応しています。
 ※7: 1TBのみ対応となります。

※8: 対象機器はFWアップデートを製品ページから実施してください。対象外の機器はそのままご使用ください。
 ※9: 「初期化に失敗しました。」と表示された場合、再度初期化を実行してください。
 ※この対応表に記載されている情報は、エレコム株式会社の独自調査によるものであり、各チューナーメーカーへのお問い合わせはご容赦願います。
 ※この対応表は全ての環境、条件において動作を保証するものではありません。
 ※この対応表の内容は、チューナーまたは当社製品のドライバーやファームウェアのアップデート等により、予告なく変更いたします。
 ※この対応表の内容によって、お客様のチューナーなどの機器に対し、いかなる損害、データ損失不具合その他いかなる結果が発生しても責任を負いかねるものとします。