

エレコム・シーゲート製 HDD/SSD

テレビ 対応一覧



壁掛けテレビなどにおすすめ

小型SSDとテレビの対応一覧はこちら

壁掛けテレビ
などの
狭い隙間でも
おすすめ!

テレビ背面挿入時



CHECK 

4K8K対応も
続々更新!

最新の対応情報をご確認いただけます















ELECOM・Seagate製 HDD/SSD 新4K 8K 対応表






<div>対応ハードディスク</div> <div>ECモデル</div> <div>シリーズ</div>										
	ELD-WTV2020UBK デスクトップ	ELD-WTV2040UBK デスクトップ	ELD-WTV2060UBK デスクトップ	ELD-STV02020UBK デスクトップ	ELD-STV04040UBK デスクトップ	ELD-STV06060UBK デスクトップ	ELD-QEN020UBK/E デスクトップ	ELD-QEN040UBK/E デスクトップ	ELD-QEN060UBK/E デスクトップ	ELD-QEN080UBK/E デスクトップ
	2TB	4TB	6TB	2TB	4TB	6TB	2TB	4TB	6TB	8TB
シャープ製テレビ										
2025 年発売										
HP1 HS1	—	—	—	○	○	○	○※18	○※18	○※18	○※18
ソニー製ブラビア										
2025 年発売										
XR50	○	○	○	○	○	○	○※18	○※18	○※18	○※18




- * USBハブを使用した場合、テレビを再起動後、認識されないことがあります。その場合は、USBハブを使用せず、直接テレビのUSBポートに接続してください。
- * この対応表に記載されていない情報は、エレクトロニクス株式会社の日独自調査によるものであり、各TVメーカーへのお問い合わせはご容赦願います。
- * この対応表は全ての環境、条件において動作を保証するものではありません。
- * この対応表の内容は、テレビまたは当社製品のドライバーやファームウェアのアップデートにより、予告なく変更いたします。
- * この対応表の内容は、よくあるお客様のごしななどの機能に対するお問い合わせ、不具合・苦情などのお問い合わせの結果が決定した内容に基づいており、保証の範囲外となります。
- * テレビ本体の故障により、電源連動機能による音電力状態にならない場合があります。

新着情報 (2025年6月)

ELECOM・Seagate製 HDD/SSD TV対応表

対応ハード ディスク																												
	2TB	4TB	6TB	1TB 2TB	4TB	6TB	1TB 2TB	4TB	6TB	8TB	2TB 3TB 4TB	6TB	8TB	2TB	3TB *1 4TB	6TB	8TB *2	1TB 2TB	1TB *1 2TB	3TB 4TB	6TB	1TB 2TB	1TB 2TB	3TB 4TB	500GB 1TB	2TB		
シリーズ																												
シャープ製テレビ																												
2025 年発売																												
HP1 HS1	○	○	○	—	—	○	○	○	—	○	○	○	○	※18	※18	※18	—	—	—	—	—	—	—	—	—	—	—	
HC1	○	○	○	○	○	○	○	○	○	○	○	○	○	※18	※18	※18	—	—	—	—	—	—	○	○	○	○		
ソニー製ブラビア																												
2025 年発売																												
XR50 W840	○	○	○	○	○	○	○	○	○	○	○	○	○	※18	※18	※18	—	—	—	—	—	—	—	○	○	○		

対応ハード ディスク	 ESD-EJ ESD-EJR シリーズ ポータブル			 ESD-EPK シリーズ ポータブル			 ESD-EMB シリーズ ポータブル			 ESD-EMC シリーズ ポータブル			 ESD-EXS シリーズ ポータブル		
	120GB	250GB 500GB 1TB 2TB	250GB 500GB 1TB	250GB 500GB 1TB	250GB 500GB 1TB	250GB 500GB 1TB	250GB 500GB 1TB	250GB 500GB 1TB	250GB 500GB 1TB	250GB 500GB 1TB	250GB 500GB 1TB	250GB 500GB 1TB	250GB 500GB 1TB	250GB 500GB 1TB	250GB 500GB 1TB
シャープ製テレビ															
2025 年発売															
HP1 HS1	○	○	○	○	○	○	○	○	○	○	○	○	○	○	○
HC1	○	○	○	○	○	○	○	○	○	○	○	○	○	○	○
ソニー製ブラビア															
2025 年発売															
XR50 W840	○	○	○	○	○	○	○	○	○	○	○	○	○	○	○

対応ハード ディスク										
	ECモデル									
シリーズ	ELD-WTV2020UBK デスクトップ	ELD-WTV2040UBK デスクトップ	ELD-WTV2060UBK デスクトップ	ELD-STV020UBK デスクトップ	ELD-STV040UBK デスクトップ	ELD-STV060UBK デスクトップ	ELD-QEN020UBK/E デスクトップ	ELD-QEN040UBK/E デスクトップ	ELD-QEN060UBK/E デスクトップ	ELD-QEN080UBK/E デスクトップ
	2TB	4TB	6TB	2TB	4TB	6TB	2TB	4TB	6TB	8TB
シャープ製テレビ										
2025 年発売	—	—	—	○	○	○	○※18	○※18	○※18	○※18
HP1 HS1										
HC1	○	○	○	○	○	○	○※18	○※18	○※18	○※18
ソニー製ブラビア										
2025 年発売	○	○	○	○	○	○	○※18	○※18	○※18	○※18
XR50 W840										







※表中の“○”という表記は非対応、“—”という表記は確認中を意味します。
 ※1:テレビ待機時は、USBハードディスクも待機状態となりますが電源ランプは点灯したままとなります。
 ※2:テレビ待機時もUSBハードディスクは電源ONの状態となります。
 ※3:USBハブを使用した場合、テレビを再起動後、認識されないことがあります。その場合は、USBハブを使用せず、直接テレビに接続してご使用下さい。
 ※4:テレビ待機時は、USBハードディスクも待機状態となりますが、電源ランプは通常時の輝度50%で点灯したままとなります。
 ※5:一度テレビに接続して、HDDに両端で接続されているLacie専用ソフト(Lacie Setup Assistant)を使ってフォーマットを行った上で、テレビでご使用ください。
 ※6:添付のUSBケーブルのケーブル長は約45cmです。設置場所によっては、別売のUSBケーブル(U2C-AMB10BK)が必要となります。
 ※7:テレビの仕様にて、3TB以上のHDDには対応していません。
 ※8:テレビの仕様にて、4TB以上のHDDには対応していません。
 ※9:テレビの仕様にて、外付けHDDへの直接の番組録画に対応していません。内蔵HDDからのコピーまたは移動のみ可能です。
 ※10:テレビの仕様にて、ハブパワーの中心のSSDには対応していません。
 ※11:テレビの仕様にて、外付けHDDへの番組録画に対応していません。後付テレビのファームウェア更新によって対応予定です。
 ※12:ご使用になる場合はPC等でNTFSにフォーマットしてからご使用ください。



※13:テレビの仕様にて、外付けHDDへの番組録画に対応していません。
 ※14:テレビの仕様にて、最新のファームウェア更新が必要となります。
 ※15:テレビの仕様にて、番組再生のみで外付けHDDへの番組録画に対応していません。
 ※16:USB-HDDの登録に7分程度かかる場合があります。
 ※17:テレビの仕様にて、他の機器で使用後にこのテレビで使用するには、パソコンでNTFS形式にフォーマットが必要です。
 ※18:テレビ側の仕様により、一般の録画には対応しますが、SeeQ Vaultフォーマットの録画またはダビングには対応しません。
 ※19:1TBのみ対応となります。
 ※20:500GBのみ対応となります。
 ※21:テレビの仕様にて、6TB以上のHDDには対応していません。
 ※22:1.5m以上のUSBケーブルに変更してご使用ください。
 ※23:MYシリーズは対応していません。
 ※24:通常の録画には対応しますが、タイムシフトマシンには対応しません。
 ※25:4K録画のみ対応、8K録画は非対応。
 ※26:テレビの仕様にて、8TB以上のHDDには対応していません。
 ※27:テレビの仕様にて、160GB未満は対応していません。

※USBハブを使用した場合、テレビを再起動後、認識されないことがあります。その場合は、USBハブを使用せず、直接テレビに接続してご使用下さい。
 ※この対応表に記載されている情報は、エレコム株式会社の独自調査によるものであり、各TVメーカーへお問い合わせはご容赦願います。
 ※この対応表は全ての環境、条件において動作を保証するものではありません。
 ※この対応表の内容は、テレビまたは当社製品のドライバーやファームウェアのアップデート等により予告なく変更いたします。
 ※この対応表の内容によって、お客様のテレビなどの機器に對し、いかなる損害、データ損失不具合その他のいかなる結果も発生しても責任を負いかねるものとします。
 ※テレビ側の仕様により、電源起動機能による省電力状態にならない場合があります。

TVS REGZA (東芝) 製 レグザ

※テレビの仕様により4K、8Kのタイムシフトマシン録画はできません。

対応ハード ディスク	 ELD-HTV シリーズ デスクトップ			 ELD-GTV シリーズ デスクトップ			 ELD-FTV シリーズ デスクトップ				★1: 3TBはSGD-MZシリーズのみ ★2: 8TBはSGD-LXシリーズのみ  SGD-MZ SGD-LX シリーズ デスクトップ				★1: 1TBはSGD-MXシリーズのみ  SGD-MY SGD-MX シリーズ デスクトップ			 ELD-ETV シリーズ デスクトップ	
	2TB	4TB	6TB	1TB 2TB	4TB	6TB	2TB	4TB	6TB	8TB	2TB	3TB ★1 4TB	6TB	8TB ★2	1TB ★1 2TB	3TB 4TB	6TB	1TB 2TB	3TB 4TB
2025 年発売																			
Z990R	○	○	○	○	○	○	○	○	○	○	○	○	○	○	○	○	○	○	○
2024 年発売																			
X9900N Z870N Z970N	○	○	○	○	○	○	○	○	○	○	○	○	○	○	○	○	○	○	○
2023 年発売																			
X9900M Z870M Z970M	○	○	○	○	○	○	○	○	○	○	○	○	○	○	○	○	○	○	○
2022 年発売																			
Z770L Z870L Z875L X9900L	○	○	○	○	○	○	○	○	○	○	○	○	○	○	○	○	○	○	○
2021 年発売																			
X9400S Z740XS	○	○	○	○	○	○	○	○	○	○	○	○	○	○	○	○	○	○	○
2020 年発売																			
X9400 Z740X	○	○	○	○	○	○	○	○	○	○	○	○	○	○	○	○	○	○	○

対応ハード ディスク	 ELD-WTV2020UBK デスクトップ			 ELD-STV040UBK デスクトップ		
	2TB	4TB	6TB	2TB	4TB	6TB
2025 年発売						
Z990R	○	○	○	○	○	○
2024 年発売						
X9900N Z870N Z970N	○	○	○	○	○	○
2023 年発売						
X9900M Z870M Z970M	○	○	○	○	○	○
2022 年発売						
Z770L Z870L Z875L X9900L	○	○	○	○	○	○
2021 年発売						
X9400S Z740XS	○	○	○	○	○	○
2020 年発売						
X9400 Z740X	○	○	○	○	○	○

※表中の“○”という表記は非対応、“-”という表記は確認中を意味します。

※1: テレビ待機時は、USBハードディスクも待機状態となりますが電源ランプは点灯したままとなります。

※2: テレビ待機時はUSBハードディスクは電源ONの状態となります。

※3: USBハブを使用した場合、テレビを再起動後、認識されないことがあります。その場合は、USBハブを使用せず、直接テレビに接続してご使用ください。

※4: テレビ待機時は、USBハードディスクも待機状態となりますが、電源ランプは通常時の輝度50%で点灯したままとなります。

※5: 一度テレビに接続して、HDDに同期されているLaCie専用ソフト(LaCie Setup Assistant)を使ってフォーマットを行った上で、テレビで使用するください。

※6: 添付のUSBケーブルのケーブル長は約45cmです。設置場所によっては、別売のUSBケーブル(U2C-AMB10BK)が必要となります。

※7: テレビの仕様にて、3TB以上のHDDには対応していません。

※8: テレビの仕様にて、4TB以上のHDDには対応していません。

※9: テレビの仕様にて、外付けHDDへの通常の番組録画に対応していません。内蔵HDDからのコピーまたは移動のみ可能です。

※10: テレビの仕様にて、ハズレの番組録画には対応していません。

※11: テレビの仕様にて、外付けHDDへの番組録画に対応していません。後日テレビのファームウェア更新によって対応予定です。

※12: ご使用になる場合はPC等でNTFSにフォーマットしてからご使用ください。

※13: テレビの仕様にて、外付けHDDへの番組録画に対応していません。

※14: テレビの仕様にて、最新のファームウェア更新が必要となります。

※15: テレビの仕様にて、番組再生のみで外付けHDDへの番組録画に対応していません。

※16: USB-HDDの登録、削除が可能な場合があります。

※17: テレビの仕様にて、他の機器で使用後にこのテレビで使用するには、パソコンでNTFS形式にフォーマットが必要です。

※18: テレビ側の仕様により、一般の録画には対応しますが、SeeQ Vaultフォーマットの録画またはダビングには対応しません。

※19: 1TBのみ対応となります。

※20: 500GBのみ対応となります。

※21: テレビの仕様にて、6TB以上のHDDには対応していません。

※22: 1.5m以上のUSBケーブルに変換してご使用ください。

※23: MYシリーズは対応していません。

※24: 通常の録画には対応しますが、タイムシフトマシン録画には対応していません。

※25: 4K録画のみ対応。8K録画は非対応。

※26: テレビの仕様にて、8TB以上のHDDには対応していません。

※27: テレビの仕様にて、160GB未満は対応していません。

※USBハブを使用した場合、テレビを再起動後、認識されないことがあります。その場合は、USBハブを使用せず、直接

テレビに接続してご使用ください。

※この対応表に記載されている情報は、エレコム株式会社の独自調査によるものであり、各TVメーカーへの問い合わせはご依頼します。













※この対応表は全ての環境、条件において動作を保証するものではありません。

※この対応表の内容は、テレビまたは当社製品のドライバーやファームウェアのアップデート等により予告なく変更いたします。

※この対応表の内容によって、お客様のテレビなどの機器に對しいかなる損害、データ損失不具合その他のいかなる結果が発生しても責任を負いかねるものとします。

※テレビ側の仕様により、電源連動機能による音電力状態にならない場合があります。

シャープ製テレビ













対応ハード ディスク	 ELD-HTV シリーズ デスクトップ			 ELP-PTV シリーズ ポータブル			 ELD-GTV シリーズ デスクトップ			 ELP-GTV シリーズ ポータブル			 ELD-FTV シリーズ デスクトップ			 ELD-QEN2 シリーズ デスクトップ			 SGD-MZ SGD-LX シリーズ デスクトップ			 SGP-MZ SGP-LX シリーズ ポータブル			 SGD-MY SGD-MX シリーズ デスクトップ			 SGP-MY シリーズ ポータブル			 ELD-ETV シリーズ デスクトップ			 ELP-ETV シリーズ ポータブル		
	2TB	4TB	6TB	1TB 2TB	4TB	6TB	1TB 2TB	4TB	6TB	1TB 2TB	4TB	6TB	8TB	2TB 3TB 4TB	6TB	8TB	2TB	3TB ★1	4TB	6TB	8TB ★2	1TB 2TB	1TB 2TB	3TB 4TB	6TB	1TB 2TB	1TB 2TB	3TB 4TB	500GB	1TB 2TB						
2025年発売																																				
HP1 HS1	○	○	○	—	—		○	○	○		○	○	○	○		○ ※18	○ ※18	○ ※18	—	—	—	—	—	—	—	—	—	—	—	—	—	—				
2024年発売																																				
GL1 GJ1 GJ2	○	○	○	○	○		○	○	○		○	○	○	○		○ ※18	○ ※18	○ ※18	—	—	—	—	—	—	—	—	—		○	○	○	○				
GQ3	○	○	○	○	○		○	○	○		○	○	○	○		○ ※18	○ ※18	○ ※18	○	○	○	○	○	○	○	○	○	○	○	○	○	○				
GN2 GN1 GP2 GP1	○	○	○	—	—		○	○	○		○	○	○	○		○ ※18	○ ※18	○ ※18	—	—	—	—	—	—	—	—	—	—	—	—	—	—				
2023年発売																																				
FN2 FN1 FL1	○	○	○	○	○		○	○	○		○	○	○	○		○ ※18	○ ※18	○ ※18	○	○	○	○	○	○	○	○	○	○	○	○	○	○				
2022年発売																																				
EJ1 EL1 EN1 EN2 EP1	○	○	○	○	○		○	○	○		○	○	○	○		○ ※18	○ ※18	○ ※18	○	○	○	○	○	○	○	○	○	○	○	○	○	○				
2021年発売																																				
DH1	—	—	—	○	○		○	○	○	×	—	—	—	×	—	—	—	○	○	○	×	×	○	○	○	×	×	○	○	○ ※22	×					
DJ1 DL1 DN1 DN2 DP1																																				
DQ1 DQ2 DS1 DW1 DX1																																				
2020年発売																																				
CH1	—	—	—	○	○		○	○	○	×	—	—	—	×	—	—	×	○	○	○	×	×	○	○	○	×	×	○	○	○ ※22	×					
CL1 CN1 CQ1 CX1 ※25	○	○	○				○	○	○	×	○	○	○	×		○ ※26	○ ※18	○ ※18	×	○	○	×	×	○	○	○	×	×	○	○	○ ※22	×				

※表中の「×」という表記は非対応、「—」という表記は確認中を意味します。
※1:テレビ待機時は、USBハードディスクも待機状態となりますが、電源ランプは点灯したままとなります。
※2:テレビ待機時もUSBハードディスクは電源ONの状態となります。
※3:USBハブを使用した場合、テレビを再起動後、認識されないことがあります。その場合は、USBハブを使用せず、直接テレビに接続してご使用下さい。
※4:テレビ待機時は、USBハードディスクも待機状態となりますが、電源ランプは通常時の輝度50%で点灯したままとなります。
※5:一度テレビに接続して、HDDに同梱されているLaCie専用ソフト(LaCie Setup Assistant)を使ってフォーマットを行った上で、テレビでのご使用ください。
※6:添付のUSBケーブルのケーブル長は約45cmです。設置場所によっては、別売のUSBケーブル(U2C-AMB108K)が必要となります。
※7:テレビの仕様にて、3TB以上のHDDには対応していません。
※8:テレビの仕様にて、4TB以上のHDDには対応していません。
※9:テレビの仕様にて、外付けHDDへの画像の番組録画に対応しません。内蔵HDDからのコピーまたは移動のみ可能です。
※10:テレビの仕様にて、NASやVCR-HDD/SSDには対応していません。
※11:テレビの仕様にて、外付けHDDへの番組録画に対応しません。後日テレビのファームウェア更新によって対応予定です。
※12:ご使用になる場合はPC等でNTFSにフォーマットしてからご使用ください。

※13:テレビの仕様にて、外付けHDDへの番組録画に対応していません。
※14:テレビの仕様にて、最新のファームウェア更新が必要となります。
※15:テレビの仕様にて、番組録画の予約が付いたHDDへの番組録画に対応していません。
※16:USB-HDDの登録に7分程度かかる場合があります。
※17:テレビの仕様にて、他の機器で使用後にこのテレビで使用するには、パソコンでNTFS形式にフォーマットが必要です。
※18:テレビ側の仕様により、一般の録画には対応しますが、SeeQ Vaultフォーマットの録画またはダビングには対応しません。
※19:1TBのみ対応となります。
※20:500GBのみ対応となります。
※21:テレビの仕様にて、6TB以上のHDDには対応していません。
※22:1.5m以上のUSBケーブルに変換してご使用ください。
※23:MYシリーズは対応していません。
※24:通常の録画には対応しますが、タイムシフトマシン機能の録画には対応しません。
※25:4K録画のみの対応。8K録画は非対応。
※26:テレビの仕様にて、8TB以上のHDDには対応していません。
※27:テレビの仕様にて、160GB未満は対応していません。

※USBハブを使用した場合、テレビを再起動後、認識されないことがあります。その場合は、USBハブを使用せず、直接テレビに接続してご使用下さい。
※この対応表に記載されている情報は、エレコム株式会社の独自調査によるものであり、各TVメーカーへのお問い合わせはご負担願います。
※この対応表は全ての環境、条件において動作を保証するものではありません。
※この対応表の内容は、テレビまたは当社製品のドライバーやファームウェアのアップデート等により予告なく変更いたします。
※いかなる損害、データ損失不具合その他のいかなる結果も発生しても責任を負い兼ねるものとします。
※テレビ側の仕様により、電源連動機能による含電力状態にならない場合があります。

シャープ 製テレビ

対応ハード ディスク	 ELD-HTV シリーズ デスクトップ		 ELP-PTV シリーズ ポータブル		 ELD-GTV シリーズ デスクトップ		 ELP-GTV シリーズ ポータブル		 ELD-FTV シリーズ デスクトップ		 ELD-QEN2 シリーズ デスクトップ		 SGD-MZ SGD-LX シリーズ デスクトップ		 SGP-MZ SGP-LX シリーズ ポータブル		 SGD-MY SGD-MX シリーズ デスクトップ		 SGP-MY シリーズ ポータブル		 ELD-ETV シリーズ デスクトップ		 ELP-ETV シリーズ ポータブル													
	2TB	4TB	6TB	1TB 2TB	4TB	1TB 2TB	4TB	6TB	1TB 2TB	2TB	4TB	6TB	8TB	2TB 3TB 4TB	6TB	8TB	2TB	3TB *1 4TB	6TB	8TB *2	1TB 2TB	1TB 2TB	3TB 4TB	6TB	1TB 2TB	1TB 2TB	3TB 4TB	500GB	1TB 2TB							
2019 年発売																																				
BH1	—	—	—	○	○	○	○	○	×	—	—	—	×	※26	—	—	×	※26	○	○	○	×	※26	×	×	○	○	○	×	○	×					
BJ1 BL1 BN1 BW1	○	○	○	○	○	○	○	○	×	○	○	○	×	※26	○	○	○	※18	○	※18	×	※26	○	×	×	○	○	○	×	○	×					
2018 年発売																																				
AL1 AN1	—	—	×	※21	—	—	○	○	×	※21	—	—	—	×	※21	—	—	×	※26	—	—	×	※21	×	※21	—	○	1TB ○ 2TB —	—	—	—	—	○	○	○	—
AX1	—	—	×	※21	—	—	—	—	×	※21	—	—	—	×	※21	—	—	×	※26	—	—	×	※21	×	※21	—	—	—	—	—	—	—	—	—	—	

※表中の「×」という表記は非対応、「—」という表記は確認中を意味します。

※1: テレビ待機時は、USBハードディスクも待機状態となりますが電源ランプは点灯したままとなります。

※2: テレビ待機時もUSBハードディスクは電源ONの状態となります。

※3: USBハブを使用した場合、テレビを再起動後、認識されないことがあります。その場合は、USBハブを使用せず、直接テレビに接続してご使用下さい。

※4: テレビ待機時は、USBハードディスクも待機状態となりますが、電源ランプは通常時の輝度50%で点灯したままとなります。

※5: 一度PCに接続して、HDDに同期されているLaCie専用ソフト(LaCie Setup Assistant)を使ってフォーマットを行った上で、テレビでのご使用ください。

※6: 添付のUSBケーブルのケーブル長は約45cmです。設置場所によっては、別売のUSBケーブル(U2C-AMB10BK)が必要となります。

※7: テレビの仕様にて、3TB以上のHDDには対応していません。

※8: テレビの仕様にて、4TB以上のHDDには対応していません。

※9: テレビの仕様にて、外付けHDDへの直接の番組録画に対応していません。内蔵HDDからのコピーまたは移動のみ可能です。

※10: テレビの仕様にて、バスパワーのHDD/SSDには対応していません。

※11: テレビの仕様にて、外付けHDDへの番組録画に対応していません。後日テレビのファームウェア更新によって対応予定です。

※12: ご使用になる場合はPC等でNTFSにてフォーマットしてからご使用ください。

※13: テレビの仕様にて、外付けHDDへの番組録画に対応していません。

※14: テレビの仕様にて、最新のファームウェア更新が必要となります。

※15: テレビの仕様にて、番組再生のみで外付けHDDへの番組録画に対応していません。

※16: USB-HDDの登録に7分程度かかる場合があります。

※17: テレビの仕様にて、他の機器で使用後にこのテレビで使用するには、パソコンでNTFS形式にフォーマットが必要です。

※18: テレビ側の仕様により、一般の録画には対応しますが、SeeQ Vaultフォーマットの録画またはダビングには対応しません。

※19: 1TBのみ対応となります。

※20: 500GBのみ対応となります。

※21: テレビの仕様にて、6TB以上のHDDには対応していません。

※22: 1.5m以上のUSBケーブルに変更してご使用ください。

※23: MYシリーズは対応していません。

※24: 通常の録画には対応しますが、タイムシフトマシンでの録画には対応していません。

※25: 4K録画のみ対応。8K録画は非対応。

※26: テレビの仕様にて、8TB以上のHDDには対応していません。

※27: テレビの仕様にて、160GB未満は対応していません。

※USBハブを使用した場合、テレビを再起動後、認識されないことがあります。その場合は、USBハブを使用せず、直接テレビに接続してご使用下さい。

※この対応表に記載されている情報は、エレコム株式会社の独自調査によるものであり、各TVメーカーへのお問い合わせはご容赦願います。






※この対応表は全ての環境、条件において動作を保証するものではありません。

※この対応表の内容は、テレビまたは当社製品のドライバーやファームウェアのアップデート等により予告なく変更いたします。






※この対応表の内容によって、お客様のテレビなどの機器に對しいかなる損害、データ損失不具合その他のいかなる結果が発生しても責任を負いかねるものとします。

※テレビ側の仕様により、電源連動機能による省電力状態にならない場合があります。

シャープ製テレビ

対応ハード ディスク	SSD				
	 ESD-EJ ESD-EJR シリーズ ポータブル	 ESD-EPK シリーズ ポータブル	 ESD-EMB シリーズ ポータブル	 ESD-EMC シリーズ ポータブル	 ESD-EXS シリーズ ポータブル
シリーズ	120GB 250GB 500GB 1TB 2TB	250GB 500GB 1TB	250GB 500GB 1TB 2TB	250GB 500GB 1TB 2TB	250GB 500GB 1TB
2025年発売					
HP1 HS1	○	○	○	○	○
2024年発売					
GL1 GJ1 GJ2	○	○	○	—	○
GQ3	○	—	○	○	○
GN2 GN1 GP2 GP1	○	○	○	○	○
GS1 GQ1 GQ2					
2023年発売					
FN2 FN1 FL1	○	—	○	○	○
FQ1 FS1					
2022年発売					
EJ1 EL1 EN1 EN2 EP1	○	—	○	○	○
EQ1 EQ2 ES1 EU					
2021年発売					
DH1	○ ※22	○	—	—	—
DJ1 DL1 DN1 DN2 DP1	○	—	○	○	○
DQ1 DQ2 DS1 DW1 DX1					
2020年発売					
CH1	○ ※22	○	—	—	—
CL1 CN1 CQ1 CX1 ※25	○ ※22	○	○	○	—

シャープ製テレビ

対応ハード ディスク	SSD				
	 ESD-EJ ESD-EJR シリーズ ポータブル	 ESD-EPK シリーズ ポータブル	 ESD-EMB シリーズ ポータブル	 ESD-EMC シリーズ ポータブル	 ESD-EXS シリーズ ポータブル
シリーズ	120GB 250GB 500GB 1TB 2TB	250GB 500GB 1TB	250GB 500GB 1TB 2TB	250GB 500GB 1TB 2TB	250GB 500GB 1TB
2019年発売					
BH1	○ ※22	○	—	—	—
BJ1 BL1 BN1 BW1	○ ※22	○	○	○	—
2018年発売					
AL1 AN1	—	—	—	—	—
AX1	—	—	—	—	—

※表中の「×」という表記は非対応、「—」という表記は確認中を意味します。

※1:テレビ待機時は、USBハードディスクも待機状態となりますが電源ランプは点灯したままとなります。

※2:テレビ待機時もUSBハードディスクは電源ONの状態となります。

※3:USBハブを使用した場合、テレビを再起動後、認識されないことがあります。その場合は、USBハブを使用せず、直接テレビに接続してご使用下さい。

※4:テレビ待機時は、USBハードディスクも待機状態となりますが、電源ランプは通常時の輝度50%で点灯したままとなります。

※5:一度PCに接続して、HDDに同期されているLaCie専用ソフト(LaCie Setup Assistant)を使ってフォーマットを行った上で、テレビでのご使用してください。

※6:添付のUSBケーブルのケーブル長は約45cmです。設置場所によっては、別売のUSBケーブル(U2C-AMB108K)が必要となります。

※7:テレビの仕様にて、3TB以上のHDDには対応していません。

※8:テレビの仕様にて、4TB以上のHDDには対応していません。

※9:テレビの仕様にて、外付けHDDへの直接の番組録画に対応していません。内蔵HDDからのコピーまたは移動のみ可能です。

※10:テレビの仕様にて、ハズレワードHDD/SSDには対応していません。

※11:テレビの仕様にて、外付けHDDへの番組録画に対応していません。後日テレビのファームウェア更新によって対応予定です。

※12:ご使用になる場合はPC等でNTFSにフォーマットしてからご使用ください。

※13:テレビの仕様にて、外付けHDDへの番組録画に対応していません。

※14:テレビの仕様にて、最新のファームウェア更新が必要となります。

※15:テレビの仕様にて、番組再生のみで外付けHDDへの番組録画に対応していません。

※16:USB-HDDの登録に7分程度かかる場合があります。

※17:テレビの仕様にて、他の機器で使用後にこのテレビで使用するには、パソコンでNTFS形式にフォーマットが必要です。

※18:テレビ側の仕様により、一般の録画には対応しますが、SeeQ Vaultフォーマットの録画またはクビングには対応しません。

※19:1TBのみ対応となります。

※20:500GBのみ対応となります。

※21:テレビの仕様にて、6TB以上のHDDには対応していません。

※22:1.5m以上のUSBケーブルに変更してご使用ください。

※23:MYシリーズは対応していません。

※24:通常の録画には対応しますが、タイムシフトマシンとの録画には対応しません。

※25:4K録画のみ対応。8K録画は非対応。

※26:テレビの仕様にて、8TB以上のHDDには対応していません。

※27:テレビの仕様にて、160GB未満は対応していません。

※USBハブを使用した場合、テレビを再起動後、認識されないことがあります。その場合は、USBハブを使用せず、直接テレビに接続してご使用下さい。

※この対応表に記載されている情報は、エレコム株式会社の独自調査によるものであり、各TVメーカーへのお問い合わせはご参照ください。




※この対応表は全ての環境、条件において動作を保証するものではありません。

※この対応表の内容は、テレビまたは当社製品のドライバーやファームウェアのアップデート等により予告なく変更いたします。

※この対応表の内容によって、お客様のテレビなどの機器に對しいかなる損害、データ損失不具合その他のいかなる結果も発生しても責任を負い兼ねるものとします。

※テレビ側の仕様により、電源連動機能による省電力状態にならない場合があります。

シャープ製テレビ




対応ハード ディスク ECモデル										
	ELD-WTV2020UBK デスクトップ	ELD-WTV2040UBK デスクトップ	ELD-WTV2060UBK デスクトップ	ELD-STV020UBK デスクトップ	ELD-STV040UBK デスクトップ	ELD-STV060UBK デスクトップ	ELD-QEN020UBK/E デスクトップ	ELD-QEN040UBK/E デスクトップ	ELD-QEN060UBK/E デスクトップ	ELD-QEN080UBK/E デスクトップ
	2TB	4TB	6TB	2TB	4TB	6TB	2TB	4TB	6TB	8TB
シリーズ										
2025年発売										
HP1 HS1	—	—	—	○	○	○	※18	※18	※18	※18
2024年発売										
GL1 GJ1 GJ2	○	○	○	○	○	○	※18	※18	※18	※18
GQ3	○	○	○	○	○	○	※18	※18	※18	※18
GN2 GN1 GP2 GP1	—	—	—	○	○	○	※18	※18	※18	※18
2023年発売										
FN2 FN1 FL1	○	○	○	○	○	○	※18	※18	※18	※18
2022年発売										
EJ1 EL1 EN1 EN2 EP1	○	○	○	○	○	○	※18	※18	※18	※18
2021年発売										
DH1	○	○	○	○	○	○	—	—	—	—
DJ1 DL1 DN1 DN2 DP1	○	○	○	○	○	○	※18	※18	※18	※18
2020年発売										
CH1	○	○	○	○	○	○	—	—	—	—
CL1 CN1 CQ1 CX1※25	○	○	○	○	○	○	※18	※18	※18	※18

※表中の“x”という表記は非対応、“—”という表記は確認中を意味します。
※1:テレビ待機時は、USBハードディスクも待機状態となりますが電源ランプは点灯したままとなります。
※2:テレビ待機時もUSBハードディスクは電源ONの状態となります。
※3:USBハブを使用した場合、テレビを再起動後、認識されないことがあります。その場合は、USBハブを使用せず、直接テレビに接続してご使用下さい。
※4:テレビ待機時は、USBハードディスクも待機状態となりますが、電源ランプは通常時の輝度50%で点灯したままとなります。
※5:一度PCに接続して、HDDに同梱されているLaCie専用ソフト(LaCie Setup Assistant)を使ってフォーマットを行った上で、テレビでのご使用ください。
※6:添付のUSBケーブルのケーブル長は約45cmです。設置場所によっては、別売のUSBケーブル(U2C-AMB10BK)が必要となります。
※7:テレビの仕様にて、3TB以上のHDDには対応していません。
※8:テレビの仕様にて、4TB以上のHDDには対応していません。
※9:テレビの仕様にて、外付けHDDへの記録の番組録画に対応しません。内蔵HDDからのコピーまたは移動のみ可能です。
※10:テレビの仕様にて、HDD/SSDには対応していません。
※11:テレビの仕様にて、外付けHDDへの番組録画に対応しません。後日テレビのファームウェア更新によって対応予定です。
※12:ご使用になる場合はPC等でNTFSにフォーマットしてからご使用ください。

※13:テレビの仕様にて、外付けHDDへの番組録画に対応していません。
※14:テレビの仕様にて、最新のファームウェア更新が必要となります。
※15:テレビの仕様にて、番組再生のみで外付けHDDへの番組録画に対応していません。
※16:USB-HDDの登録に若干の遅延がある場合があります。
※17:テレビの仕様にて、他の機器で使用後にこのテレビで使用するには、パソコンでNTFS形式にフォーマットが必要です。
※18:テレビ側の仕様により、一般の録画には対応しますが、SeeQ Vaultフォーマットの録画またはクビングには対応しません。
※19:1TBのみ対応となります。
※20:500GBのみ対応となります。
※21:テレビの仕様にて、6TB以上のHDDには対応していません。
※22:1.5m以上のUSBケーブルに変換してご使用ください。
※23:MYシリーズは対応していません。
※24:通常の録画には対応しますが、タイムシフトマシンの録画には対応しません。
※25:4K録画のみ対応。8K録画は非対応。
※26:テレビの仕様にて、8TB以上のHDDには対応していません。
※27:テレビの仕様にて、160GB未満は対応していません。

※USBハブを使用した場合、テレビを再起動後、認識されないことがあります。その場合は、USBハブを使用せず、直接テレビに接続してご使用下さい。
※この対応表に記載されている情報は、各TVメーカーへのお問い合わせはご参照ください。
※この対応表は全ての環境、条件において動作を保証するものではありません。
※この対応表の内容は、テレビまたは当社製品のドライバーやファームウェアのアップデート等により予告なく変更いたします。
※この対応表の内容によって、お客様のテレビなどの機器に對し、いかなる損害、データ損失不具合その他のいかなる結果が発生しても責任を負いかねるものとします。
※テレビ側の仕様により、電源連動機能による音電力状態にならない場合があります。

シャープ製テレビ













対応ハード ディスク ECモデル										
	ELD-WTV2020UBK デスクトップ	ELD-WTV2040UBK デスクトップ	ELD-WTV2060UBK デスクトップ	ELD-STV020UBK デスクトップ	ELD-STV040UBK デスクトップ	ELD-STV060UBK デスクトップ	ELD-QEN020UBK/E デスクトップ	ELD-QEN040UBK/E デスクトップ	ELD-QEN060UBK/E デスクトップ	ELD-QEN080UBK/E デスクトップ
	2TB	4TB	6TB	2TB	4TB	6TB	2TB	4TB	6TB	8TB
2019年発売										
BH1	○	○	○	○	○	○	—	—	—	—
BJ1 BL1 BN1 BW1	○	○	○	○	○	○	○※18	○※18	○※18	○※18
2018年発売										
AL1 AN1	○	○	×※21	○	○	×※21	—	—	—	×※21
AX1	—	—	—	—	—	—	—	—	—	×※21

※表中の「×」という表記は非対応、「—」という表記は確認中を意味します。
※1:テレビ待機時は、USBハードディスクも待機状態となりますが電源ランプは点灯したままとなります。
※2:テレビ待機時もUSBハードディスクは電源ONの状態となります。
※3:USBハブを使用した場合、テレビを再起動後、認識されないことがあります。その場合は、USBハブを使用せず、直接テレビに接続してご使用下さい。
※4:テレビ待機時は、USBハードディスクも待機状態となりますが、電源ランプは通常時の輝度50%で点灯したままとなります。
※5:一度PCに接続して、HDDに同梱されているLaCie専用ソフト(LaCie Setup Assistant)を使ってフォーマットを行った上で、テレビでのご使用ください。
※6:添付のUSBケーブルのケーブル長は約45cmです。設置場所によっては、別売のUSBケーブル(U2C-AMB10BK)が必要となります。
※7:テレビの仕様にて、3TB以上のHDDには対応していません。
※8:テレビの仕様にて、4TB以上のHDDには対応していません。
※9:テレビの仕様にて、外付けHDDへの記録の番組録画に対応しません。内蔵HDDからのコピーまたは移動のみ可能です。
※10:テレビの仕様にて、ハイパワーのHDD/SSDには対応していません。
※11:テレビの仕様にて、外付けHDDへの番組録画に対応しません。後日テレビのファームウェア更新によって対応予定です。
※12:ご使用になる場合はPC等でNTFSにフォーマットしてからご使用ください。

※13:テレビの仕様にて、外付けHDDへの番組録画に対応していません。
※14:テレビの仕様にて、最新のファームウェア更新が必要となります。
※15:テレビの仕様にて、番組再生のみで外付けHDDへの番組録画に対応していません。
※16:USB-HDDの登録に7分程度かかる場合があります。
※17:テレビの仕様にて、他の機器で使用後にこのテレビで使用するには、パソコンでNTFS形式にフォーマットが必要です。
※18:テレビ側の仕様により、一般の録画には対応しますが、SeeQ Vaultフォーマットの録画またはダビングには対応しません。
※19:1TBのみ対応となります。
※20:500GBのみ対応となります。
※21:テレビの仕様にて、6TB以上のHDDには対応していません。
※22:1.5m以上のUSBケーブルに変えてご使用ください。
※23:MYシリーズは対応していません。
※24:通常の録画には対応しますが、タイムシフトマシンの録画には対応しません。
※25:4K録画のみ対応。8K録画は非対応。
※26:テレビの仕様にて、8TB以上のHDDには対応していません。
※27:テレビの仕様にて、160GB未満は対応していません。

※USBハブを使用した場合、テレビを再起動後、認識されないことがあります。その場合は、USBハブを使用せず、直接テレビに接続してご使用下さい。
※この対応表に記載されている情報は、エレコム株式会社の独自調査によるものであり、各TVメーカーへのお問い合わせはご容赦願います。
※この対応表は全ての環境、条件において動作を保証するものではありません。
※この対応表の内容は、テレビまたは当社製品のドライバーやファームウェアのアップデート等により予告なく変更いたします。
※この対応表の内容によって、お客様のテレビなどの機器に對し、いかなる損害、データ損失不具合その他のいかなる結果が発生しても責任を負いかねるものとします。
※テレビ側の仕様により、電源起動機能による省電力状態にならない場合があります。

ソニー製 ブラビア

対応ハード ディスク	 ELD-HTV シリーズ デスクトップ			 ELP-PTV シリーズ ポータブル			 ELD-GTV シリーズ デスクトップ			 ELP-GTV シリーズ ポータブル			 ELD-FTV シリーズ デスクトップ				 ELD-QEN2 シリーズ デスクトップ				 SGD-MZ SGD-LX シリーズ デスクトップ				 SGP-MZ SGP-LX シリーズ ポータブル				 SGD-MY SGD-MX シリーズ デスクトップ				 SGP-MY シリーズ ポータブル				 ELD-ETV シリーズ デスクトップ				 ELP-ETV シリーズ ポータブル			
	2TB	4TB	6TB	1TB 2TB	4TB	6TB	1TB 2TB	4TB	6TB	1TB 2TB	2TB	4TB	6TB	8TB	2TB 3TB 4TB	6TB	8TB	2TB	3TB *1 4TB	6TB	8TB *2	1TB 2TB	1TB 2TB	3TB 4TB	6TB	1TB 2TB	1TB 2TB	3TB 4TB	6TB	1TB 2TB	1TB 2TB	3TB 4TB	500GB	1TB 2TB										
2025 年発売																																												
XR50	○	○	○	○	○	○	○	○	○	○	○	○	○	○	※18	※18	※18	—	—	—	—	—	—	—	—	—	—	—	—	—	○	○	○											
2024 年発売																																												
XR70 XR90 XR80 A95L	○	○	○	○	○	○	○	○	○	○	○	○	○	○	※18	※18	※18	—	—	—	—	—	—	—	—	—	—	—	—	○	○	○												
2023 年発売																																												
A80L X90L X80L X85L X95L X75WL	○	○	○	○	○	○	○	○	○	○	○	○	○	○	※18	※18	※18	○	○	○	○	○	○	○	○	○	○	○	○	○	○	○	○											
2022 年発売																																												
A80K X80WK A90K X85K A95K X90K X80K X95K	○	○	○	○	○	○	○	○	○	○	○	○	○	○	※18	※18	※18	○	○	○	○	○	○	○	○	○	○	○	○	○	○	○	○											
2021 年発売																																												
A80J X85J A90J X90J X80J X95J	○	○	○	○	○	○	○	○	○	○	○	○	○	○	※18	※18	※18	○	○	○	○	○	○	○	○	○	○	○	○	○	○	○	○											
2020 年発売																																												
A8H X8500H A9S X8550H X8000H X9500H	○	○	○	○	○	○	○	○	○	○	○	○	○	○	※18	※18	※18	○	○	○	○	○	○	○	○	○	○	○	○	○	○	○	○											
2019 年発売																																												
A9G X8550G X8500G X9500G	○	○	○	○	○	○	○	○	○	○	○	○	○	○	※18	※18	※18	○	○	○	○	○	○	○	○	○	○	○	○	○	○	○	○											

※表中の“×”という表記は非対応、“—”という表記は確認中を意味します。

※1:テレビ待機時は、USBハードディスクも待機状態となりますが、電源ランプは点灯したままとなります。

※2:テレビ待機時もUSBハードディスクは電源ONの状態となります。

※3:USBハブを使用した場合、テレビを再起動後、認識されないことがあります。その場合は、USBハブを使用せず、直接テレビに接続してご使用下さい。

※4:テレビ待機時は、USBハードディスクも待機状態となりますが、電源ランプは通常時の輝度50%で点灯したままとなります。

※5:一度PCに接続して、HDDに同期されているLaCie専用ソフト(LaCie Setup Assistant)を使ってフォーマットを行った上で、テレビで使ってください。

※6:添付のUSBケーブルのケーブル長は約45cmです。設置場所によっては、別売のUSBケーブル(U2C-AMB108K)が必要になります。

※7:テレビの仕様にて、3TB以上のHDDには対応していません。

※8:テレビの仕様にて、4TB以上のHDDには対応していません。

※9:テレビの仕様にて、外付けHDDへの直接の番組録画に対応しません。内蔵HDDからのコピーまたは移動のみ可能です。

※10:テレビの仕様にて、ハイブリッドHDD/SSDには対応していません。

※11:テレビの仕様にて、外付けHDDへの番組録画に対応しません。後日テレビのファームウェア更新によって対応予定です。

※12:ご使用になる場合はPC等でNTFSにフォーマットしてからご使用ください。

※13:テレビの仕様にて、外付けHDDへの番組録画に対応していません。

※14:テレビの仕様にて、最新のファームウェア更新が必要になります。

※15:テレビの仕様にて、番組録画のみで外付けHDDへの番組録画に対応していません。

※16:USB-HDDの登録に7分程度かかる場合があります。

※17:テレビの仕様にて、他の機器で使用後にこのテレビで使用するには、パソコンでNTFS形式にフォーマットが必要です。

※18:テレビ側の仕様により、一般の録画には対応しますが、SeeQ Vaultフォーマットの録画またはダビングには対応しません。

※19:1TBのみ対応となります。

※20:500GBのみ対応となります。

※21:テレビの仕様にて、6TB以上のHDDには対応していません。

※22:1.5m以上のUSBケーブルに変更してご使用ください。

※23:MYシリーズは対応していません。

※24:通常の録画には対応しますが、タイムシフトマシンの録画には対応しません。

※25:4K録画のみ対応。8K録画は非対応。

※26:テレビの仕様にて、8TB以上のHDDには対応していません。

※27:テレビの仕様にて、160GB未満は対応していません。

※USBハブを使用した場合、テレビを再起動後、認識されないことがあります。その場合は、USBハブを使用せず、直接テレビに接続してご使用下さい。

※この対応表に記載されている情報は、エレコム株式会社の独自調査によるものであり、各TVメーカーへのお問い合わせはご参照ください。

※この対応表は全ての環境、条件において動作を保証するものではありません。

※この対応表の内容は、テレビまたは当社製品のドライバーやファームウェアのアップデート等により予告なく変更いたします。

※この対応表の内容によって、お客様のテレビなどの機器にたいし、いかなる損害、データ損失不具合その他のいかなる結果も発生しても責任を負い兼ねるものとします。

※テレビ側の仕様により、電源連動機能による含電力状態にならない場合があります。

ソニー製 ブラビア

対応ハード ディスク	SSD				
	ESD-EJ ESD-EJR シリーズ ポータブル	ESD-EPK シリーズ ポータブル	ESD-EMB シリーズ ポータブル	ESD-EMC シリーズ ポータブル	ESD-EXS シリーズ ポータブル
シリーズ	120GB 250GB 500GB 1TB 2TB	250GB 500GB 1TB	250GB : 1TB 500GB : 2TB	250GB : 1TB 500GB : 2TB	250GB 500GB 1TB
2025 年発売					
XR50	○	○	○	○	○
2024 年発売					
XR70 XR90 XR80 A95L	○	○	○	○	○
2023 年発売					
A80L X90L X80L X85L X95L X75WL	○	○	○	○	○
2022 年発売					
A80K X80WK A90K X85K A95K X90K X80K X95K	○	○	○	○	○
2021 年発売					
A80J X85J A90J X90J X80J X95J	○	○	○	○	○
2020 年発売					
A8H X8500H A9S X8550H X8000H X9500H	○	○	○	○	—
2019 年発売					
A9G X8550G X8500G X9500G	○	○	—	—	—

※表中の“×”という表記は非対応、“—”という表記は確認中を意味します。

※1:テレビ待機時は、USBハードディスクも待機状態となりますが電源ランプは点灯したままとなります。

※2:テレビ待機時もUSBハードディスクは電源ONの状態となります。

※3:USBハブを使用した場合、テレビを再起動後、認識されないことがあります。その場合は、USBハブを使用せず、直接テレビに接続して使用下さい。

※4:テレビ待機時は、USBハードディスクも待機状態となりますが、電源ランプは通常時の輝度50%で点灯したままとなります。

※5:一度PCに接続して、HDDに同梱されているLaCie Setup Assistantを使ってフォーマットを行った上で、テレビで使用してください。

※6:添付のUSBケーブルのケーブル長は約45cmです。設置場所によっては、別売のUSBケーブル【U2C-AMB108KJ】が必要になります。

※7:テレビの仕様にて、3TB以上のHDDには対応していません。

※8:テレビの仕様にて、4TB以上のHDDには対応していません。

※9:テレビの仕様にて、外付けHDDへの画像の番組録画に対応しません。内蔵HDDからのコピーまたは移動のみ可能です。

※10:テレビの仕様にて、ハズレワコーのHDD/SSDには対応していません。

※11:テレビの仕様にて、外付けHDDへの番組録画に対応しません。後日テレビのファームウェア更新によって対応予定です。

※12:ご使用になる場合はPC等でNTFSにフォーマットしてからご使用ください。

※13:テレビの仕様にて、外付けHDDへの番組録画に対応していません。

※14:テレビの仕様にて、最新のファームウェア更新が必要になります。

※15:テレビの仕様にて、番組再生のみで外付けHDDへの番組録画に対応していません。

※16:USB-HDDの登録に多少の遅延がある場合があります。

※17:テレビの仕様にて、他の機器で使用後にこのテレビで使用するには、パソコンでNTFS形式にフォーマットが必要です。

※18:テレビ側の仕様により、一般の録画には対応しますが、SeeQ Vaultフォーマットの録画またはクビングには対応しません。

※19:1TBのみ対応となります。

※20:500GBのみ対応となります。

※21:テレビの仕様にて、6TB以上のHDDには対応していません。

※22:1.5m以上のUSBケーブルに変更してご使用ください。

※23:MYシリーズは対応していません。

※24:通常の録画には対応しますが、タイムシフトマシンの録画には対応しません。

※25:4K録画のみ対応、8K録画は非対応。

※26:テレビの仕様にて、8TB以上のHDDには対応していません。

※27:テレビの仕様にて、160GB未満は対応していません。

※USBハブを使用した場合、テレビを再起動後、認識されないことがあります。その場合は、USBハブを使用せず、直接

テレビに接続してご使用下さい。

※この対応表に記載されている情報は、エレコム株式会社の独自調査によるものであり、各TVメーカーへのお問い合わせはご依頼します。




※この対応表は全ての環境、条件において動作を保証するものではありません。

※この対応表の内容は、テレビまたは当社製品のドライバーやファームウェアのアップデート等により予告なく変更いたします。

※この対応表の内容によって、お客様のテレビなどの機器に對し、いかなる損害、データ損失不具合その他のいかなる結果が発生しても責任を負いかねるものとします。

※テレビ側の仕様により、電源連動機能による音電力状態にならない場合があります。

ソニー製 ブラビア

対応ハード ディスク										
	ECモデル									
	ELD-WTV2020UBK デスクトップ	ELD-WTV2040UBK デスクトップ	ELD-WTV2060UBK デスクトップ	ELD-STV020UBK デスクトップ	ELD-STV040UBK デスクトップ	ELD-STV060UBK デスクトップ	ELD-QEN020UBK/E デスクトップ	ELD-QEN040UBK/E デスクトップ	ELD-QEN060UBK/E デスクトップ	ELD-QEN080UBK/E デスクトップ
シリーズ	2TB	4TB	6TB	2TB	4TB	6TB	2TB	4TB	6TB	8TB
2025年発売										
XR50	○	○	○	○	○	○	※18	※18	※18	※18
2024年発売										
XR70 XR90 XR80 A95L	○	○	○	○	○	○	※18	※18	※18	※18
2023年発売										
A80L X90L X80L X85L X95L X75WL	○	○	○	○	○	○	※18	※18	※18	※18
2022年発売										
A80K X80WK A90K X85K A95K X90K X80K X95K	○	○	○	○	○	○	※18	※18	※18	※18
2021年発売										
A80J X85J A90J X90J X80J X95J	○	○	○	○	○	○	※18	※18	※18	※18
2020年発売										
A8H X8500H A9S X8550H X8000H X9500H	○	○	○	○	○	○	※18	※18	※18	※18
2019年発売										
A9G X8550G X8500G X9500G	○	○	○	○	○	○	※18	※18	※18	※18













※表中の“×”という表記は非対応、“-”という表記は確認中を意味します。
※1:テレビ待機時は、USBハードディスクも待機状態となりますが電源ランプは点灯したままとなります。
※2:テレビ待機時もUSBハードディスクは電源ONの状態となります。
※3:USBハブを使用した場合、テレビを再起動後、認識されないことがあります。その場合は、USBハブを使用せず、直接テレビに接続してご使用下さい。
※4:テレビ待機時は、USBハードディスクも待機状態となりますが、電源ランプは通常時の輝度50%で点灯したままとなります。
※5:一度PCに接続して、HDDに同期されているLaCie専用ソフト(LaCie Setup Assistant)を使ってフォーマットを行った上で、テレビで使用してください。
※6:添付のUSBケーブルのケーブル長は約45cmです。設置場所によっては、別売のUSBケーブル(U2C-AMB10BK)が必要になります。
※7:テレビの仕様にて、3TB以上のHDDには対応していません。
※8:テレビの仕様にて、4TB以上のHDDには対応していません。
※9:テレビの仕様にて、外付けHDDへの直接の番組録画に対応しません。内蔵HDDからのコピーまたは移動のみ可能です。
※10:テレビの仕様にて、バスパワーHDD/SSDには対応していません。
※11:テレビの仕様にて、外付けHDDへの番組録画に対応しません。後日テレビのファームウェア更新によって対応予定です。
※12:ご使用になる場合はPC等でNTFSにフォーマットしてからご使用ください。

※13:テレビの仕様にて、外付けHDDへの番組録画に対応していません。
※14:テレビの仕様にて、最新のファームウェア更新が必要になります。
※15:テレビの仕様にて、番組再生のみで外付けHDDへの番組録画に対応していません。
※16:USB-HDDの登録に7分程度かかる場合があります。
※17:テレビの仕様にて、他の機器で使用後にこのテレビで使用するには、パソコンでNTFS形式にフォーマットが必要です。
※18:テレビの仕様により、一般の録画には対応しますが、SeeQ Vaultフォーマットの録画またはダビングには対応しません。
※19:1TBのみ対応となります。
※20:500GBのみ対応となります。
※21:テレビの仕様にて、6TB以上のHDDには対応していません。
※22:1.5m以上のUSBケーブルに変更してご使用ください。
※23:MYシリーズは対応していません。
※24:通常の録画には対応しますが、タイムシフトマシンの録画には対応しません。
※25:4K録画のみ対応。8K録画は非対応。
※26:テレビの仕様にて、8TB以上のHDDには対応していません。
※27:テレビの仕様にて、160GB未満は対応していません。

※USBハブを使用した場合、テレビを再起動後、認識されないことがあります。その場合は、USBハブを使用せず、直接テレビに接続してご使用下さい。
※この対応表に記載されている情報は、エレコム株式会社の独自調査によるものであり、各TVメーカーへのお問い合わせはご依頼します。
※この対応表は全ての環境、条件において動作を保証するものではありません。
※この対応表の内容は、テレビまたは当社製品のドライバーやファームウェアのアップデート等により予告なく変更いたします。
※この対応表の内容によって、お客様のテレビなどの機器に對し、いかなる損害、データ損失不具合その他いかなる結果が発生しても責任を負い兼ねるものとします。
※テレビ側の仕様により、電源連動機能による省電力状態にならない場合があります。

TVS REGZA (東芝) 製 レグザ

※テレビの仕様により4K、8Kのタイムシフトマシン録画はできません。

対応ハード ディスク	 ELD-HTV シリーズ デスクトップ			 ELP-PTV シリーズ ポータブル			 ELD-GTV シリーズ デスクトップ			 ELP-GTV シリーズ ポータブル			 ELD-FTV シリーズ デスクトップ				 ELD-QEN2 シリーズ デスクトップ				★1:3TBはSGD-MZシリーズのみ ★2:8TBはSGD-LXシリーズのみ  SGD-MZ SGD-LX シリーズ デスクトップ				 SGP-MZ SGP-LX シリーズ ポータブル				★1:1TBはSGD-MX シリーズのみ  SGD-MY SGD-MX シリーズ デスクトップ				 SGP-MY シリーズ ポータブル				 ELD-ETV シリーズ デスクトップ				 ELP-ETV シリーズ ポータブル			
	2TB	4TB	6TB	1TB 2TB	4TB	6TB	1TB 2TB	4TB	6TB	1TB 2TB	2TB	4TB	6TB	8TB	2TB 3TB 4TB	6TB	8TB	2TB	3TB ★1 4TB	6TB	8TB ★2	1TB 2TB	1TB 2TB	3TB ★1 4TB	6TB	1TB 2TB	1TB 2TB	3TB	4TB	1TB 2TB	3TB	4TB	500GB	1TB 2TB										
2025年発売																																												
Z990R E350N	○	○	○	○	○	○	○	○	○	○	○	○	○	○	※18	※18	※18	○	○	○	○	○	○	○	○	○	○	○	○	○	○	○	○	○	○									
2024年発売																																												
M550N Z770N X9900N Z970N	○	○	○	○	○	○	○	○	○	○	○	○	○	○	○	※18	※18	※18	○	○	○	○	○	○	○	○	○	○	○	○	○	○	○	○	○									
2023年発売																																												
E350M M550M X9900M	○	○	○	○	○	○	○	○	○	○	○	○	○	○	○	※18	※18	※18	○	○	○	○	○	○	○	○	○	○	○	○	○	○	○	○	○									
2022年発売																																												
M550L X8900L X9900L Z570L Z670L Z770L Z870L Z875L	○	○	○	○	○	○	○	○	○	○	○	○	○	○	○	※18	※18	※18	○	○	○	○	○	○	○	○	○	○	○	○	○	○	○	○	○									
2021年発売																																												
M550K X8900K Z570K Z670K	○	○	○	×	×	○	×	○	×	○	○	○	○	○	○	※18	※18	※18	○	○	○	○	×	○	○	○	×	○	○	×	○	×	×	×	×									
X9400S Z740XS	○	○	○	○	○	○	○	○	○	○	○	○	○	○	○	※18	※18	※18	○	○	○	○	○	○	○	○	○	○	○	○	○	○	○	○	○									
2020年発売																																												
C340X M540X X8400 X9400	○	○	○	○	○	○	○	○	○	○	○	○	○	○	○	※18	※18	※18	○	○	○	○	○	○	○	○	○	○	○	○	○	○	○	○	○									
C350X	○	○	○	○	○	○	○	○	○	○	○	○	○	○	○	○	※18	※18	※18	○	○	○	○	○	○	○	○	○	○	○	○	○	○	○	○									

※表中の「×」という表記は非対応、「-」という表記は確認中を意味します。

※1:テレビ待機時は、USBハードディスクも待機状態となりますが電源ランプは点灯したままとなります。

※2:テレビ待機時もUSBハードディスクは電源ONの状態となります。

※3:USBハブを使用した場合、テレビを再起動後、認識されないことがあります。その場合は、USBハブを使用せず、直接テレビに接続してご使用下さい。

※4:テレビ待機時は、USBハードディスクも待機状態となりますが、電源ランプは通常時の輝度50%で点灯したままとなります。

※5:一度PCに接続して、HDDに同期されているLaCie専用ソフト(LaCie Setup Assistant)を使ってフォーマットを行った上で、テレビで使用してください。

※6:添付のUSBケーブルのケーブル長は約45cmです。設置場所によっては、別売のUSBケーブル(U2C-AMB10BK)が必要となります。

※7:テレビの仕様にて、3TB以上のHDDには対応していません。

※8:テレビの仕様にて、4TB以上のHDDには対応していません。

※9:テレビの仕様にて、外付けHDDへの直接の番組録画に対応しません。内蔵HDDからのコピーまたは移動のみ可能です。

※10:テレビの仕様にて、バスパワーのHDD/SSDには対応していません。

※11:テレビの仕様にて、外付けHDDへの番組録画に対応しません。後日テレビのファームウェア更新によって対応予定です。

※12:ご使用になる場合はPC等でNTFSにフォーマットしてからご使用ください。

※13:テレビの仕様にて、外付けHDDへの番組録画に対応していません。

※14:テレビの仕様にて、最新のファームウェア更新が必要になります。

※15:テレビの仕様にて、番組再生のみで外付けHDDへの番組録画に対応していません。

※16:USB-HDDの登録に7分程度かかる場合があります。

※17:テレビの仕様にて、他の機器で使用後にこのテレビで使用するには、パソコンでNTFS形式にフォーマットが必要です。

※18:テレビ側の仕様により、一般の録画には対応しますが、SeeQ Vaultフォーマットの録画またはダビングには対応しません。

※19:1TBのみ対応となります。

※20:500GBのみ対応となります。

※21:テレビの仕様にて、6TB以上のHDDには対応していません。

※22:1.5m以上のUSBケーブルに変更してご使用ください。

※23:MYシリーズは対応していません。

※24:通常の録画には対応しますが、タイムシフトマシン録画には対応しません。

※25:4K録画のみ対応、8K録画は非対応。

※26:テレビの仕様にて、8TB以上のHDDには対応していません。

※27:テレビの仕様にて、160GB未満は対応していません。

※USBハブを使用した場合、テレビを再起動後、認識されないことがあります。その場合は、USBハブを使用せず、直接

テレビに接続してご使用下さい。

※この対応表に記載されている情報は、エレコム株式会社の独自調査によるものであり、各TVメーカーへのお問い合わせはご参照ください。

※この対応表は全ての環境、条件において動作を保証するものではありません。








※この対応表の内容は、テレビまたは当社製品のドライバーやファームウェアのアップデート等により予告なく変更いたします。

※この対応表の内容によって、お客様のテレビなどの機器に對しいかなる損害、データ損失不具合その他のいかなる結果も発生しても責任を負いかねるものとします。

※テレビ側の仕様により、電源連動機能による省電力状態にならない場合があります。

TVS REGZA (東芝) 製 レグザ

※テレビの仕様により4K、8Kのタイムシフトマシン録画はできません。

対応ハード ディスク	 ELD-HTV シリーズ デスクトップ			 ELP-PTV シリーズ ポータブル			 ELD-GTV シリーズ デスクトップ			 ELP-GTV シリーズ ポータブル			 ELD-FTV シリーズ デスクトップ			 ELD-QEN2 シリーズ デスクトップ			 SGD-MZ SGD-LX シリーズ デスクトップ			 SGD-MZ SGD-LX シリーズ デスクトップ			 SGP-MZ SGP-LX シリーズ ポータブル			 SGD-MY SGD-MX シリーズ デスクトップ			 SGP-MY シリーズ ポータブル			 ELD-ETV シリーズ デスクトップ			 ELP-ETV シリーズ ポータブル		
	2TB	4TB	6TB	1TB 2TB	4TB	6TB	1TB 2TB	4TB	6TB	1TB 2TB	4TB	6TB	8TB	2TB 3TB 4TB	6TB	8TB	2TB	3TB *1 4TB	6TB	8TB *2	1TB 2TB	1TB *1 2TB	3TB 4TB	6TB	1TB 2TB	1TB 2TB	3TB 4TB	500GB	1TB 2TB										
2019 年発売																																							
M530X X830	○	○	○	○	○	○	○	○	○	○	○	○	○	※18	※18	※18	○	○	○	○	○	○	○	○	○	○	○	○	○	○									
RZ630X X930 Z730X	○	○	○	○	○	○	○	○	○	○	○	○	○	※18	※18	※18	○	○	○	○	○	○	○	○	○	○	○	○	○	○									
2018 年発売																																							
BM620X M520X	○	○	○	○	○	○	○	○	○	○	○	○	○	※18	※18	※18	○	○	○	○	○	○	○	○	○	○	○	○	○	○									
Z720X X920	○	○	○	○	○	○	○	○	○	○	○	○	○	※18	※18	※18	○	○	○	○	○	○	○	○	○	○	○	○	○	○									

※表中の“×”という表記は非対応、“-”という表記は確認中を意味します。

※1:テレビ待機時はUSBハードディスクも待機状態となりますが電源ランプは点灯したままとなります。

※2:テレビ待機時もUSBハードディスクは電源ONの状態となります。

※3:USBハブを使用した場合、テレビを再起動後、認識されないことがあります。その場合は、USBハブを使用せず、直接テレビに接続してご使用下さい。

※4:テレビ待機時は、USBハードディスクも待機状態となりますが、電源ランプは通常時の輝度50%で点灯したままとなります。

※5:一度PCに接続して、HDDに同梱されているLaCie専用ソフト(LaCie Setup Assistant)を使ってフォーマットを行った上で、テレビで使用してください。

※6:添付のUSBケーブルのケーブル長は約45cmです。設置場所によっては、別売のUSBケーブル(U2C-AMB10BK)が必要となります。

※7:テレビの仕様にて、3TB以上のHDDには対応していません。

※8:テレビの仕様にて、4TB以上のHDDには対応していません。

※9:テレビの仕様にて、外付けHDDへの直接の番組録画に対応しません。内蔵HDDからのコピーまたは移動のみ可能です。

※10:テレビの仕様にて、ハイブリッドHDD/SSDには対応していません。

※11:テレビの仕様にて、外付けHDDへの番組録画に対応しません。後日テレビのファームウェア更新によって対応予定です。

※12:ご使用になる場合はPC等でNTFSにフォーマットしてからご使用ください。

※13:テレビの仕様にて、外付けHDDへの番組録画に対応していません。

※14:テレビの仕様にて、最新のファームウェア更新が必要となります。

※15:テレビの仕様にて、番組再生のみで外付けHDDへの番組録画に対応していません。

※16:USB-HDDの登録に7分程度かかる場合があります。

※17:テレビの仕様にて、他の機器で使用後にこのテレビで使用するには、パソコンでNTFS形式にフォーマットが必要です。

※18:テレビ側の仕様により、一般の録画には対応しますが、SeeQ Vaultフォーマットの録画またはダビングには対応しません。

※19:1TBのみ対応となります。

※20:500GBのみ対応となります。

※21:テレビの仕様にて、6TB以上のHDDには対応していません。

※22:1.5m以上のUSBケーブルに変更してご使用ください。

※23:MYシリーズは対応していません。

※24:通常の録画には対応しますが、タイムシフトマシンの録画には対応しません。

※25:4K録画のみ対応。8K録画は非対応。

※26:テレビの仕様にて、8TB以上のHDDには対応していません。

※27:テレビの仕様にて、160GB未満は対応していません。

※USBハブを使用した場合、テレビを再起動後、認識されないことがあります。その場合は、USBハブを使用せず、直接

テレビに接続してご使用下さい。

※この対応表に記載されている情報は、エレコム株式会社の独自調査によるものであり、各TVメーカーへのお問い合わせはご

確認ください。

※この対応表は全ての環境、条件において動作を保証するものではありません。

※この対応表の内容は、テレビまたは当社製品のドライバーやファームウェアのアップデート等により、予告なく変更いたします。

※この対応表の内容によって、お客様のテレビなどの機器に

対し、いかなる損害、データ損失不具合その他のいかなる結果が

発生しても責任を負いかねるものとします。

※テレビ側の仕様により、電源連動機能による省電力状態にならない場合があります。

TVS REGZA (東芝) 製 レグザ

※テレビの仕様により4K、8Kのタイム
シフトマシン録画はできません。

対応ハード ディスク	SSD				
	ESD-EJ ESD-EJR シリーズ ポータブル	ESD-EPK シリーズ ポータブル	ESD-EMB シリーズ ポータブル	ESD-EMC シリーズ ポータブル	ESD-EXS シリーズ ポータブル
シリーズ	120GB 250GB 500GB 1TB 2TB	250GB 500GB 1TB	250GB 500GB 1TB 2TB	250GB 500GB 1TB 2TB	250GB 500GB 1TB
2025年発売					
Z990R E350N	○	○	○	○	○
2024年発売					
M550N Z870N Z770N Z670N X9900N X8900N Z970N	○	○	○	○	○
2023年発売					
E350M Z970M M550M Z870M X9900M	○	○	○	○	○
2022年発売					
M550L Z670L X8900L Z770L X9900L Z870L Z570L Z875L	○	○	○	○	○
2021年発売					
M550K Z570K X8900K Z670K	× ※10	× ※10	× ※10	× ※10	× ※10
X9400S Z740XS	○	○	○	○	—
2020年発売					
C340X X9400 M540X Z740X X8400	○	○	○	○	—
C350X	○	○	—	—	—

TVS REGZA (東芝) 製 レグザ

※テレビの仕様により4K、8Kのタイム
シフトマシン録画はできません。

対応ハード ディスク	SSD				
	ESD-EJ ESD-EJR シリーズ ポータブル	ESD-EPK シリーズ ポータブル	ESD-EMB シリーズ ポータブル	ESD-EMC シリーズ ポータブル	ESD-EXS シリーズ ポータブル
シリーズ	120GB 250GB 500GB 1TB 2TB	250GB 500GB 1TB	250GB 500GB 1TB 2TB	250GB 500GB 1TB 2TB	250GB 500GB 1TB
2019年発売					
M530X X830	—	○	—	—	—
RZ630X X930 Z730X	—	○	—	—	—
2018年発売					
BM620X M520X	—	○	—	—	—
Z720X X920	—	○	—	—	—

※表中の“×”という表記は非対応、“—”という表記は確認中を意味します。

※1: テレビ待機時は、USBハードディスクも待機状態となりますが電源ランプは点灯したままとなります。

※2: テレビ待機時もUSBハードディスクは電源ONの状態となります。

※3: USBハブを使用した場合、テレビを再起動後、認識されないことがあります。その場合は、USBハブを使用せず、直接テレビに接続してご使用下さい。

※4: テレビ待機時は、USBハードディスクも待機状態となりますが、電源ランプは通常時の輝度50%で点灯したままとなります。

※5: 一度PCに接続して、HDDに同梱されているLaCie Setup Assistantを使ってフォーマットを行った上で、テレビで使用してください。

※6: 添付のUSBケーブルのケーブル長は約45cmです。設置場所によっては、別売のUSBケーブル(U2C-AMB10BK)が必要となります。

※7: テレビの仕様にて、3TB以上のHDDには対応していません。

※8: テレビの仕様にて、4TB以上のHDDには対応していません。

※9: テレビの仕様にて、外付けHDDへの直接の番組録画に対応していません。内蔵HDDからのコピーまたは移動のみ可能です。

※10: テレビの仕様にて、パソコンへのHDD/SSDには対応していません。

※11: テレビの仕様にて、外付けHDDへの番組録画に対応していません。後日テレビのファームウェア更新によって対応予定です。

※12: ご使用になる場合はPC等でNTFSにフォーマットしてからご使用ください。

※13: テレビの仕様にて、外付けHDDへの番組録画に対応していません。

※14: テレビの仕様にて、最新のファームウェア更新が必要となります。

※15: テレビの仕様にて、番組再生のみで外付けHDDへの番組録画に対応していません。

※16: USB-HDDの登録に7分程度かかる場合があります。

※17: テレビの仕様にて、他の機器で使用後にこのテレビで使用するには、パソコンでNTFS形式にフォーマットが必要です。

※18: テレビ側の仕様により、一般の録画には対応しますが、SeeQ Vaultフォーマットの録画またはダビングには対応しません。

※19: 1TBのみ対応となります。

※20: 500GBのみ対応となります。

※21: テレビの仕様にて、6TB以上のHDDには対応していません。

※22: 1.5m以上のUSBケーブルに変更してご使用ください。

※23: MYシリーズは対応していません。

※24: 通常の録画には対応しますが、タイムシフトマシン録画には対応しません。

※25: 4K録画のみ対応、8K録画は非対応。

※26: テレビの仕様にて、8TB以上のHDDには対応していません。

※27: テレビの仕様にて、160GB未満は対応していません。

※USBハブを使用した場合、テレビを再起動後、認識されないことがあります。その場合は、USBハブを使用せず、直接

テレビに接続してご使用下さい。

※この対応表に記載されている情報は、エレコム株式会社の独自調査によるものであり、各TVメーカーへのお問い合わせはご参照ください。

※この対応表は全ての環境、条件において動作を保証するものではありません。




※この対応表の内容は、テレビまたは当社製品のドライバーやファームウェアのアップデート等により予告なく変更いたします。

※この対応表の内容によって、お客様のテレビなどの機器に對しいかなる損害、データ損失不具合その他いかなる結果が発生しても責任を負いかねるものとします。

※テレビ側の仕様により、電源連動機能による省電力状態にならない場合があります。

TVS REGZA (東芝) 製 レグザ

※テレビの仕様により4K、8Kのタイムシフトマシン録画はできません。

対応ハード ディスク										
	ECモデル									
	ELD-WTV2020UBK デスクトップ	ELD-WTV2040UBK デスクトップ	ELD-WTV2060UBK デスクトップ	ELD-STV020UBK デスクトップ	ELD-STV040UBK デスクトップ	ELD-STV060UBK デスクトップ	ELD-QEN020UBK/E デスクトップ	ELD-QEN040UBK/E デスクトップ	ELD-QEN060UBK/E デスクトップ	ELD-QEN080UBK/E デスクトップ
シリーズ	2TB	4TB	6TB	2TB	4TB	6TB	2TB	4TB	6TB	8TB
2025年発売										
Z990R	○	○	○	○	○	○	※18	※18	※18	※18
E350N										
2024年発売										
M550N Z870N	○	○	○	○	○	○	※18	※18	※18	※18
Z770N Z670N										
X9900N X8900N										
Z970N										
2023年発売										
E350M Z970M	○	○	○	○	○	○	※18	※18	※18	※18
M550M Z870M										
X9900M										
2022年発売										
M550L Z670L	○	○	○	○	○	○	※18	※18	※18	※18
X8900L Z770L										
X9900L Z870L										
Z570L Z875L										
2021年発売										
M550K Z570K	○	○	○	○	○	○	※18	※18	※18	※18
X8900K Z670K										
X9400S	○	○	○	○	○	○	※18	※18	※18	※18
Z740XS										
2020年発売										
C340X X9400	○	○	○	○	○	○	※18	※18	※18	※18
M540X Z740X										
X8400										
C350X	○	○	○	○	○	○	※18	※18	※18	※18

※表中の“×”という表記は非対応、“○”という表記は確認中を意味します。

※1: テレビ待機時は、USBハードディスクも待機状態となりますが電源ランプは点灯したままとなります。

※2: テレビ待機時もUSBハードディスクは電源ONの状態となります。

※3: USBハブを使用した場合、テレビを再起動後、認識されないことがあります。その場合は、USBハブを使用せず、直接テレビに接続してご使用ください。

※4: テレビ待機時は、USBハードディスクも待機状態となりますが、電源ランプは通常時の輝度50%で点灯したままとなります。

※5: 一度PCに接続して、HDDに同期されているLaCie専用ソフト(LaCie Setup Assistant)を使ってフォーマットを行った上で、テレビで使ってください。

※6: 添付のUSBケーブルのケーブル長は約45cmです。設置場所によっては、別売のUSBケーブル(U2C-AMB10BK)が必要となります。

※7: テレビの仕様にて、3TB以上のHDDには対応していません。

※8: テレビの仕様にて、4TB以上のHDDには対応していません。

※9: テレビの仕様にて、外付けHDDへの直接の番組録画に対応しません。内蔵HDDからのコピーまたは移動のみ可能です。

※10: テレビの仕様にて、NASサーバーへのHDD/SSDには対応していません。

※11: テレビの仕様にて、外付けHDDへの番組録画に対応しません。後日テレビのファームウェア更新によって対応予定です。

※12: ご使用になる場合はPC等でNTFSにフォーマットしてからご使用ください。

※13: テレビの仕様にて、外付けHDDへの番組録画に対応していません。

※14: テレビの仕様にて、最新のファームウェア更新が必要となります。

※15: テレビの仕様にて、番組再生のみで外付けHDDへの番組録画に対応していません。

※16: USB-HDDの登録に7分程度かかる場合があります。

※17: テレビの仕様にて、他の機器で使用後にこのテレビで使用するには、パソコンでNTFS形式にフォーマットが必要です。

※18: テレビ側の仕様により、一般の録画には対応しますが、SeeQ Vaultフォーマットの録画またはダビングには対応しません。

※19: 1TBのみ対応となります。

※20: 500GBのみ対応となります。

※21: テレビの仕様にて、6TB以上のHDDには対応していません。

※22: 1.5m以上のUSBケーブルに変更してご使用ください。

※23: MYシリーズは対応していません。

※24: 通常の録画には対応しますが、タイムシフトマシン録画には対応しません。

※25: 4K録画のみ対応。8K録画は非対応。

※26: テレビの仕様にて、8TB以上のHDDには対応していません。

※27: テレビの仕様にて、160GB未満は対応していません。

※USBハブを使用した場合、テレビを再起動後、認識されないことがあります。その場合は、USBハブを使用せず、直接

テレビに接続してご使用下さい。

※この対応表に記載されている情報は、エレコム株式会社の独自調査によるものであり、各TVメーカーへのお問い合わせはご容赦願います。

※この対応表は全ての環境、条件において動作を保証するものではありません。


※この対応表の内容は、テレビまたは当社製品のドライバーやファームウェアのアップデート等により予告なく変更いたします。

※この対応表の内容によって、お客様のテレビなどの機器に對しいかなる損害、データ損失不具合その他いかなる結果が発生しても責任を負いかねるものとします。

※テレビ側の仕様により、電源連動機能による省電力状態にならない場合があります。

TVS REGZA (東芝) 製 レグザ

※テレビの仕様により4K、8Kのタイムシフトマシン録画はできません。

対応ハード ディスク										
	ECモデル									
	ELD-WTV2020UBK デスクトップ	ELD-WTV2040UBK デスクトップ	ELD-WTV2060UBK デスクトップ	ELD-STV020UBK デスクトップ	ELD-STV040UBK デスクトップ	ELD-STV060UBK デスクトップ	ELD-QEN020UBK/E デスクトップ	ELD-QEN040UBK/E デスクトップ	ELD-QEN060UBK/E デスクトップ	ELD-QEN080UBK/E デスクトップ
シリーズ	2TB	4TB	6TB	2TB	4TB	6TB	2TB	4TB	6TB	8TB
2019 年発売										
M530X X830	○	○	○	○	○	○	※18	※18	※18	※18
RZ630X X930 Z730X	○	○	○	○	○	○	※18	※18	※18	※18
2018 年発売										
BM620X M520X	○	○	○	○	○	○	※18	※18	※18	※18
Z720X X920	○	○	○	○	○	○	※18	※18	※18	※18

※表中の“X”という表記は非対応、“○”という表記は確認中を意味します。

※1:テレビ待機時は、USBハードディスクも待機状態となりますが電源ランプは点灯したままとなります。

※2:テレビ待機時はUSBハードディスクは電源ONの状態となります。

※3:USBハブを使用した場合、テレビを再起動後、認識されないことがあります。その場合は、USBハブを使用せず、直接テレビに接続してご使用下さい。

※4:テレビ待機時は、USBハードディスクも待機状態となりますが、電源ランプは通常時の輝度50%で点灯したままとなります。

※5:一度PCに接続して、HDDに同期されているLaCie専用ソフト(LaCie Setup Assistant)を使ってフォーマットを行った上で、テレビで使ってください。

※6:添付のUSBケーブルのケーブル長は約45cmです。設置場所によっては、別売のUSBケーブル(U2C-AMB10BK)が必要となります。

※7:テレビの仕様にて、3TB以上のHDDには対応していません。

※8:テレビの仕様にて、4TB以上のHDDには対応していません。

※9:テレビの仕様にて、外付けHDDへの直接の番組録画に対応しません。内蔵HDDからのコピーまたは移動のみ可能です。

※10:テレビの仕様にて、ハイブリッドHDD/SSDには対応していません。

※11:テレビの仕様にて、外付けHDDへの番組録画に対応しません。後日テレビのファームウェア更新によって対応予定です。

※12:ご使用になる場合はPC等でNTFSにフォーマットしてからご使用ください。

※13:テレビの仕様にて、外付けHDDへの番組録画に対応していません。

※14:テレビの仕様にて、最新のファームウェア更新が必要となります。

※15:テレビの仕様にて、番組再生のみで外付けHDDへの番組録画に対応していません。

※16:USB-HDDの登録に7分程度かかる場合があります。

※17:テレビの仕様にて、他の機器で使用後にこのテレビで使用するには、パソコンでNTFS形式にフォーマットが必要です。

※18:テレビ側の仕様により、一般の録画には対応しますが、SeeQ Vaultフォーマットの録画またはクビングには対応しません。

※19:1TBのみ対応となります。

※20:500GBのみ対応となります。

※21:テレビの仕様にて、6TB以上のHDDには対応していません。

※22:1.5m以上のUSBケーブルに変更してご使用ください。

※23:MYシリーズは対応していません。

※24:通常の録画には対応しますが、タイムシフトマシンの録画には対応していません。

※25:4K録画のみ対応、8K録画は非対応。

※26:テレビの仕様にて、8TB以上のHDDには対応していません。

※27:テレビの仕様にて、160GB未満は対応していません。

※USBハブを使用した場合、テレビを再起動後、認識されないことがあります。その場合は、USBハブを使用せず、直接

テレビに接続してご使用下さい。

※この対応表に記載されている情報は、エレコム株式会社の独自調査によるものであり、各TVメーカーへのお問い合わせはご参照ください。













※この対応表は全ての環境、条件において動作を保証するものではありません。

※この対応表の内容は、テレビまたは当社製品のドライバーやファームウェアのアップデート等により予告なく変更いたします。

※この対応表の内容によって、お客様のテレビなどの機器に對しいかなる損害、データ損失不具合その他のいかなる結果が発生しても責任を負いかねるものとします。

※テレビ側の仕様により、電源連動機能による省電力状態にならない場合があります。

パナソニック製ビエラ

対応ハード ディスク	 ELD-HTV シリーズ デスクトップ			 ELP-PTV シリーズ ポータブル			 ELD-GTV シリーズ デスクトップ			 ELP-GTV シリーズ ポータブル			 ELD-FTV シリーズ デスクトップ				 ELD-QEN2 シリーズ デスクトップ				 SGD-MZ SGD-LX シリーズ デスクトップ				 SGP-MZ SGP-LX シリーズ ポータブル				 SGD-MY SGD-MX シリーズ デスクトップ				 SGP-MY シリーズ ポータブル				 ELD-ETV シリーズ デスクトップ				 ELP-ETV シリーズ ポータブル			
	2TB	4TB	6TB	1TB 2TB	4TB	6TB	1TB 2TB	4TB	6TB	8TB	2TB	4TB	6TB	8TB	2TB	4TB	6TB	8TB	1TB	2TB	3TB 4TB	6TB	1TB	2TB	3TB 4TB	6TB	1TB	2TB	3TB 4TB	500GB	1TB 2TB													
2024年発売																																												
Z93A Z95A	○	○	○	○	○	○	○	○	○	○	○	○	○	×	※26	※18	※18	×	※26	—	—	—	—	—	—	—	—	—	—	—	—													
W95A Z90A	○	○	○	○	○	○	○	○	○	○	○	○	○	×	※26	※18	※18	×	※26	—	—	—	—	—	—	—	—	—	—	—	—													
W80A W90A	○	○	○	○	○	○	○	○	○	○	○	○	○	×	※26	※18	※18	×	※26	—	—	—	—	—	—	—	—	—	—	—	—													
Z85A	○	○	○	○	○	○	○	○	○	○	○	○	○	×	※26	※18	※18	×	※26	—	—	—	—	—	—	—	—	—	—	—	—													
2023年発売																																												
MR770	○	○	○	○	○	○	○	○	○	○	○	○	○	—	—	—	○	○	○	○	○	○	○	○	○	○	○	○	○	○	○													
MX950 MZ1800	○	○	○	○	○	○	○	○	○	○	○	○	○	×	※26	※18	※18	×	※26	○	○	○	×	※26	○	○	○	○	○	○	○													
MX900 MZ2500	○	○	○	○	○	○	○	○	○	○	○	○	○	×	※26	※18	※18	×	※26	○	○	○	×	※26	○	○	○	○	○	○	○													
MX800	○	○	○	○	○	○	○	○	○	○	○	○	○	×	※26	※18	※18	×	※26	○	○	○	×	※26	○	○	○	○	○	○	○													
2022年発売																																												
LX800 LZ1800	○	○	○	○	○	○	○	○	○	○	○	○	○	×	※26	※18	※18	×	※26	○	○	○	×	※26	○	○	○	○	○	○	○													
LX900 LZ2000	○	○	○	○	○	○	○	○	○	○	○	○	○	×	※26	※18	※18	×	※26	○	○	○	×	※26	○	○	○	○	○	○	○													
LX950	○	○	○	○	○	○	○	○	○	○	○	○	○	×	※26	※18	※18	×	※26	○	○	○	×	※26	○	○	○	○	○	○	○													
LZ1000	○	○	○	○	○	○	○	○	○	○	○	○	○	×	※26	※18	※18	×	※26	○	○	○	×	※26	○	○	○	○	○	○	○													
2021年発売																																												
JX750 JZ1000	○	○	○	○	○	○	○	○	○	○	○	○	○	×	※26	※18	※18	×	※26	○	○	○	×	※26	○	○	○	○	○	○	○													
JX850 JZ2000	○	○	○	○	○	○	○	○	○	○	○	○	○	×	※26	※18	※18	×	※26	○	○	○	×	※26	○	○	○	○	○	○	○													
JX900	○	○	○	○	○	○	○	○	○	○	○	○	○	×	※26	※18	※18	×	※26	○	○	○	×	※26	○	○	○	○	○	○	○													
JX950	○	○	○	○	○	○	○	○	○	○	○	○	○	×	※26	※18	※18	×	※26	○	○	○	×	※26	○	○	○	○	○	○	○													
2020年発売																																												
HX750 HZ1000	○	○	○	—	—	○	○	○	○	○	○	○	○	×	※26	※18	※18	×	※26	○	○	○	×	※26	○	○	○	○	○	○	○													
HX850 HZ1800	○	○	○	—	—	○	○	○	○	○	○	○	○	×	※26	※18	※18	×	※26	○	○	○	×	※26	○	○	○	○	○	○	○													
HX900 HZ2000	○	○	○	—	—	○	○	○	○	○	○	○	○	×	※26	※18	※18	×	※26	○	○	○	×	※26	○	○	○	○	○	○	○													
HX950	○	○	○	—	—	○	○	○	○	○	○	○	○	×	※26	※18	※18	×	※26	○	○	○	×	※26	○	○	○	○	○	○	○													
GR770	○	○	×	—	—	○	○	×	○	○	○	×	○	×	※21	※18	※21	×	※21	○	○	×	※21	○	○	×	※21	○	○	○	○													
2019年発売																																												
GX750 GZ1000	○	○	○	—	—	○	○	○	○	○	○	○	○	×	※26	※18	※18	×	※26	○	○	○	×	※26	○	○	○	○	○	○	○													
GX755 GZ1800	○	○	○	—	—	○	○	○	○	○	○	○	○	×	※26	※18	※18	×	※26	○	○	○	×	※26	○	○	○	○	○	○	○													
GX850 GZ2000	○	○	○	—	—	○	○	○	○	○	○	○	○	×	※26	※18	※18	×	※26	○	○	○	×	※26	○	○	○	○	○	○	○													
GX855	○	○	○	—	—	○	○	○	○	○	○	○	○	×	※26	※18	※18	×	※26	○	○	○	×	※26	○	○	○	○	○	○	○													

※表中の「×」という表記は非対応、「—」という表記は確認中を意味します。

※1:テレビ待機時は、USBハードディスクも待機状態となりますが電源ランプは点灯したままとなります。

※2:テレビ待機時もUSBハードディスクは電源ONの状態となります。

※3:USBハブを使用した場合、テレビを再起動後、認識されないことがあります。その場合は、USBハブを使用せず、直接テレビに接続してご使用下さい。

※4:テレビ待機時は、USBハードディスクも待機状態となりますが、電源ランプは通常時の輝度50%で点灯したままとなります。

※5:一度PCに接続して、HDDに同期されているLaCie専用ソフト(LaCie Setup Assistant)を使ってフォーマットを行った上で、テレビでのご使用ください。

※6:添付のUSBケーブルのケーブル長は約45cmです。設置場所によっては、別売のUSBケーブル(U2C-AMB10BK)が必要となります。

※7:テレビの仕様にて、3TB以上のHDDには対応していません。

※8:テレビの仕様にて、4TB以上のHDDには対応していません。

※9:テレビの仕様にて、外付けHDDへの直接の番組録画に対応していません。内蔵HDDからのコピーまたは移動のみ可能です。

※10:テレビの仕様にて、ハイスピードHDD/SSDには対応していません。

※11:テレビの仕様にて、外付けHDDへの番組録画に対応していません。後日テレビのファームウェア更新によって対応予定です。

※12:ご使用になる場合はPC等でNTFSにフォーマットしてからご使用ください。

※13:テレビの仕様にて、外付けHDDへの番組録画に対応していません。

※14:テレビの仕様にて、最新のファームウェア更新が必要となります。

※15:テレビの仕様にて、番組再生のみで外付けHDDへの番組録画に対応していません。

※16:USB-HDDの登録に7分程度かかる場合があります。

※17:テレビの仕様にて、他の機器で使用後にこのテレビで使用するには、パソコンでNTFS形式にフォーマットが必要です。

※18:テレビ側の仕様により、一般の録画には対応しますが、SeeQ Vaultフォーマットの録画またはダビングには対応しません。

※19:1TBのみ対応となります。

※20:500GBのみ対応となります。

※21:テレビの仕様にて、6TB以上のHDDには対応していません。

※22:1.5m以上のUSBケーブルに変更してご使用ください。

※23:MYシリーズは対応していません。

※24:通常の録画には対応しますが、タイムシフトマシンの録画には対応しません。

※25:4K録画のみ対応。8K録画は非対応。

※26:テレビの仕様にて、8TB以上のHDDには対応していません。

※27:テレビの仕様にて、160GB未満は対応していません。

※USBハブを使用した場合、テレビを再起動後、認識されないことがあります。その場合は、USBハブを使用せず、直接

テレビに接続してご使用下さい。

※この対応表に記載されている情報は、エレコム株式会社の独自調査によるものであり、各TVメーカーへのお問い合わせはご依頼します。


※この対応表は全ての環境、条件において動作を保証するものではありません。

※この対応表の内容は、テレビまたは当社製品のドライバーやファームウェアのアップデート等により予告なく変更いたします。

※この対応表の内容によって、お客様のテレビなどの機器に對しいかなる損害、データ損失不具合その他いかなる結果が発生しても責任を負い兼ねるものとします。

※テレビ側の仕様により、電源連動機能による省電力状態にならない場合があります。

パナソニック製ビエラ

対応ハード ディスク SSD					
	ESD-EJ ESD-EJR シリーズ ポータブル				
シリーズ	120GB	250GB 500GB 1TB 2TB	250GB 500GB 1TB	250GB 500GB 1TB 2TB	250GB 500GB 1TB
2024年発売					
Z93A Z95A W95A Z90A W80A W90A Z85A	× ※27	○	○	×	○
2023年発売					
MR770	× ※27	○	—	—	—
MX950 MZ1800 MX900 MZ2500 MX800	× ※27	○	○	○	○
2022年発売					
LX800 LZ1800 LX900 LZ2000 LX950 LZ1000	× ※27	○	○	○	○
2021年発売					
JX750 JZ1000 JX850 JZ2000 JX900 JX950	× ※27	○	○	○	○
2020年発売					
HX750 HZ1000 HX850 HZ1800 HX900 HZ2000 HX950	× ※27	○	○	—	—
GR770	× ※27	○	—	—	—
2019年発売					
GX750 GZ1000 GX755 GZ1800 GX850 GZ2000 GX855	× ※27	○	○	—	—

※表中の「×」という表記は非対応、「—」という表記は確認中を意味します。

※1: テレビ待機時は、USBハードディスクも待機状態となりますが電源ランプは点灯したままとなります。

※2: テレビ待機時もUSBハードディスクは電源ONの状態となります。

※3: USBハブを使用した場合、テレビを再起動後、認識されないことがあります。その場合は、USBハブを使用せず、直接テレビに接続してご使用下さい。

※4: テレビ待機時は、USBハードディスクも待機状態となりますが、電源ランプは通常時の輝度50%で点灯したままとなります。

※5: 一度PCに接続して、HDDに同期されているLaCie専用ソフト(LaCie Setup Assistant)を使ってフォーマットを行った上で、テレビで使用してください。

※6: 添付のUSBケーブルのケーブル長は約45cmです。設置場所によっては、別売のUSBケーブル(U2C-AMB10BK)が必要になります。

※7: テレビの仕様にて、3TB以上のHDDには対応していません。

※8: テレビの仕様にて、4TB以上のHDDには対応していません。

※9: テレビの仕様にて、外付けHDDへの直接の番組録画に対応しません。内蔵HDDからのコピーまたは移動のみ可能です。

※10: テレビの仕様にて、バスパワーのHDD/SSDには対応していません。

※11: テレビの仕様にて、外付けHDDへの番組録画に対応しません。後日テレビのファームウェア更新によって対応予定です。

※12: ご使用になる場合はPC等でNTFSにフォーマットしてからご使用ください。

※13: テレビの仕様にて、外付けHDDへの番組録画に対応していません。

※14: テレビの仕様にて、最新のファームウェア更新が必要になります。

※15: テレビの仕様にて、番組再生のみで外付けHDDへの番組録画に対応していません。

※16: USB-HDDの登録に7分程度かかる場合があります。

※17: テレビの仕様にて、他の機器で使用後にこのテレビで使用するには、パソコンでNTFS形式にフォーマットが必要です。

※18: テレビ側の仕様により、一般の録画には対応しますが、SeeQ Vaultフォーマットの録画またはダビングには対応しません。

※19: 1TBのみ対応となります。

※20: 500GBのみ対応となります。

※21: テレビの仕様にて、6TB以上のHDDには対応していません。

※22: 1.5m以上のUSBケーブルに変更してご使用ください。

※23: MYシリーズは対応していません。

※24: 通常の録画には対応しますが、タイムシフトマシンとの録画には対応しません。

※25: 4K録画のみ対応。8K録画は非対応。

※26: テレビの仕様にて、8TB以上のHDDには対応していません。

※27: テレビの仕様にて、160GB未満は対応していません。

※USBハブを使用した場合、テレビを再起動後、認識されないことがあります。その場合は、USBハブを使用せず、直接

テレビに接続してご使用下さい。

※この対応表に記載されている情報は、エレコム株式会社の独自調査によるものであり、各TVメーカーへのお問い合わせはご参照ください。




※この対応表は全ての環境、条件において動作を保証するものではありません。

※この対応表の内容は、テレビまたは当社製品のドライバーやファームウェアのアップデート等により、予告なく変更いたします。

※この対応表の内容によって、お客様のテレビなどの機器に對しいかなる損害、データ損失不具合その他のいかなる結果も発生しても責任を負いかねるものとします。

※テレビ側の仕様により、電源起動機能による省電力状態にならない場合があります。

パナソニック製 ビエラ

対応ハード ディスク ECモデル										
	ELD-WTV2020UBK デスクトップ	ELD-WTV2040UBK デスクトップ	ELD-WTV2060UBK デスクトップ	ELD-STV020UBK デスクトップ	ELD-STV040UBK デスクトップ	ELD-STV060UBK デスクトップ	ELD-QEN020UBK/E デスクトップ	ELD-QEN040UBK/E デスクトップ	ELD-QEN060UBK/E デスクトップ	ELD-QEN080UBK/E デスクトップ
	2TB	4TB	6TB	2TB	4TB	6TB	2TB	4TB	6TB	8TB
2024年発売										
Z93A Z95A W95A Z90A W80A W90A Z85A	○	○	○	○	○	○	○ ※18	○ ※18	○ ※18	× ※26
2023年発売										
MR770	○	○	○	○	○	○	—	—	—	—
MX950 MZ1800 MX900 MZ2500 MX800	○	○	○	○	○	○	○ ※18	○ ※18	○ ※18	× ※26
2022年発売										
LX800 LZ1800 LX900 LZ2000 LX950 LZ1000	○	○	○	○	○	○	○ ※18	○ ※18	○ ※18	× ※26
2021年発売										
JX750 JZ1000 JX850 JZ2000 JX900 JX950	○	○	○	○	○	○	○ ※18	○ ※18	○ ※18	× ※26
2020年発売										
HX750 HZ1000 HX850 HZ1800 HX900 HZ2000 HX950	○	○	○	○	○	○	○ ※18	○ ※18	○ ※18	× ※26
GR770	○	○	× ※21	○	○	× ※21	○ ※18	○ ※18	× ※21	× ※21
2019年発売										
GX750 GZ1000 GX755 GZ1800 GX850 GZ2000 GX855	○	○	○	○	○	○	○ ※18	○ ※18	○ ※18	× ※26

※表中の“×”という表記は非対応、“—”という表記は確認中を意味します。

※1:テレビ待機時は、USBハードディスクも待機状態となりますが電源ランプは点灯したままとなります。

※2:テレビ待機時はUSBハードディスクは電源ONの状態となります。

※3:USBハブを使用した場合、テレビを再起動後、認識されないことがあります。その場合は、USBハブを使用せず、直接テレビに接続してご使用下さい。

※4:テレビ待機時は、USBハードディスクも待機状態となりますが、電源ランプは通常時の輝度50%で点灯したままとなります。

※5:一度PCに接続して、HDDに同梱されているLaCie専用ソフト(LaCie Setup Assistant)を使ってフォーマットを行った上で、テレビでのご使用ください。

※6:添付のUSBケーブルのケーブル長は約45cmです。設置場所によっては、別売のUSBケーブル(U2C-AMB108K)が必要となります。

※7:テレビの仕様にて、3TB以上のHDDには対応していません。

※8:テレビの仕様にて、4TB以上のHDDには対応していません。

※9:テレビの仕様にて、外付けHDDへの画像の番組録画に対応しません。内蔵HDDからのコピーまたは移動のみ可能です。

※10:テレビの仕様にて、パナソニックのHDD/SSDには対応していません。

※11:テレビの仕様にて、外付けHDDへの番組録画に対応しません。後日テレビのファームウェア更新によって対応予定です。

※12:ご使用になる場合はPC等でNTFSにフォーマットしてからご使用ください。

※13:テレビの仕様にて、外付けHDDへの番組録画に対応していません。

※14:テレビの仕様にて、最新のファームウェア更新が必要となります。

※15:テレビの仕様にて、番組再生のみで外付けHDDへの番組録画に対応していません。

※16:USB-HDDの登録に7分程度かかる場合があります。

※17:テレビの仕様にて、他の機器で使用後にこのテレビで使用するには、パソコンでNTFS形式にフォーマットが必要です。

※18:テレビ側の仕様により、一般の録画には対応しますが、SeeQ Vaultフォーマットの録画またはクビンプには対応しません。

※19:1TBのみ対応となります。

※20:500GBのみ対応となります。

※21:テレビの仕様にて、6TB以上のHDDには対応していません。

※22:1.5m以上のUSBケーブルに変換してご使用ください。

※23:MYシリーズは対応していません。

※24:通常の録画には対応しますが、タイムシフトマシンの録画には対応しません。

※25:4K録画のみ対応。8K録画は非対応。

※26:テレビの仕様にて、8TB以上のHDDには対応していません。

※27:テレビの仕様にて、160GB未満は対応していません。

※USBハブを使用した場合、テレビを再起動後、認識されないことがあります。その場合は、USBハブを使用せず、直接

テレビに接続してご使用下さい。

※この対応表に記載されている情報は、エレコム株式会社の独自調査によるものであり、各TVメーカーへのお問い合わせはご容赦願います。

※この対応表は全ての環境、条件において動作を保証するものではありません。




※この対応表の内容は、テレビまたは当社製品のドライバーやファームウェアのアップデート等により予告なく変更いたします。

※いかなる損害、データ損失不具合その他のいかなる結果が発生しても責任を負い兼ねるものとします。

※テレビ側の仕様により、電源運動機能による省電力状態にならない場合があります。

新 4K 8K 対応表

三菱電機製 **REAL**

<div>対応ハード ディスク</div> <div>ECモデル</div> <div>シリーズ</div>	<div>2.5インチ</div> 			<div>3.5インチ</div> 			<div>3.5インチ</div> 			
	ELD-WTV2020UBK デスワットップ	ELD-WTV2040UBK デスワットップ	ELD-WTV2060UBK デスワットップ	ELD-STV020UBK デスワットップ	ELD-STV040UBK デスワットップ	ELD-STV060UBK デスワットップ	ELD-QEN020UBK/E デスワットップ	ELD-QEN040UBK/E デスワットップ	ELD-QEN060UBK/E デスワットップ	ELD-QEN080UBK/E デスワットップ
	2TB	4TB	6TB	2TB	4TB	6TB	2TB	4TB	6TB	8TB
2019年発売										
RA2000	○	○	○	○	○	○	○ ※18	○ ※18	○ ※18	× ※26
2018年発売										
RA1000	○	○	○	○	○	○	○ ※18	○ ※18	○ ※18	× ※26

※USB/Aを接続した場合は、テレビを起動後、認識できないことがあります。その場合は、USB/Aを使用せず、直接テレビに接続してご使用下さい。

※この対応表に記載されている情報は、エレクトロニクス会社の独自調査によるものであり、各メーカーへのお問い合わせは必ず各メーカーへ行ってください。













※この対応表は全ての環境、条件に依り動作を保証するものではありません。


※この対応表の内容は、テレビまたは当社製品のドライバー・ファームウェアのバージョンアップにより変更される場合があります。



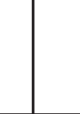



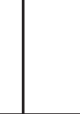



※この対応表の内容について、お客様のテレビと互換性が無いことが判明した場合、弊社よりお客様へご連絡いたします。

※テレビの故障により、電源制御機能が正常な電力状態にならない場合があります。

ピクセラ製テレビ

対応ハード ディスク																																				
	ELP-PTV シリーズ ポータブル			ELD-GTV シリーズ デスクトップ			ELP-GTV シリーズ ポータブル			ELD-FTV シリーズ デスクトップ			ELD-QEN2 シリーズ デスクトップ			SGD-MZ SGD-LX シリーズ デスクトップ			SGP-MZ SGP-LX シリーズ ポータブル			SGD-MY SGD-MX シリーズ デスクトップ			SGP-MY シリーズ ポータブル			ELD-ETV シリーズ デスクトップ			ELP-ETV シリーズ ポータブル					
シリーズ	2TB	4TB	6TB	1TB 2TB	4TB	6TB	1TB 2TB	4TB	6TB	1TB 2TB	4TB	6TB	8TB	2TB 3TB 4TB	6TB	8TB	2TB	3TB *1 4TB	6TB	8TB *2	1TB 2TB	1TB *1 2TB	3TB 4TB	6TB	1TB 2TB	1TB 2TB	3TB 4TB	500GB	1TB 2TB							
2019年発売																																				
VM	○	○	×	○	○	○	○	×		○	○	○	×	×	○	×	×	○	○	×	×	○	○	○	×	○	○	○	○	○						
2018年発売																																				
VP	○	○	×	○	○	○	○	×		○	○	×	×	○	×	×	○	○	×	×	○	○	○	×	○	○	○	○	○	○						

対応ハード ディスク	SSD	
シリーズ		250GB : 1TB 500GB : 2TB
2019年発売		
VM		○
2018年発売		
VP		○

対応ハード ディスク	ECモデル										
シリーズ		ELD-WTV2020UBK デスクトップ	ELD-WTV2040UBK デスクトップ	ELD-WTV2060UBK デスクトップ	ELD-STV020UBK デスクトップ	ELD-STV040UBK デスクトップ	ELD-STV060UBK デスクトップ	ELD-QEN020UBK/E デスクトップ	ELD-QEN040UBK/E デスクトップ	ELD-QEN060UBK/E デスクトップ	ELD-QEN080UBK/E デスクトップ
		2TB	4TB	6TB	2TB	4TB	6TB	2TB	4TB	6TB	8TB
2019年発売											
VM		○	○	×	○	○	×	○	○	×	×
				※21			※21	※18	※18	※21	※21
2018年発売											
VP		○	○	×	○	○	×	○	○	×	×
				※21			※21	※18	※18	※21	※21

※表中の「×」という表記は非対応、「○」という表記は確認中を意味します。

※1:テレビ待機時は、USBハードディスクも待機状態となりますが、電源ランプは点灯したままとなります。

※2:テレビ待機時もUSBハードディスクは電源ONの状態となります。

※3:USBハブを使用した場合、テレビを再起動後、認識されないことがあります。その場合は、USBハブを使用せず、直接テレビに接続してご使用下さい。

※4:テレビ待機時は、USBハードディスクも待機状態となりますが、電源ランプは通常時の輝度50%で点灯したままとなります。

※5:一度PCに接続して、HDDに同梱されているLaCie専用ソフト(LaCie Setup Assistant)を使ってフォーマットを行った上で、テレビで使用してください。

※6:添付のUSBケーブルのケーブル長は約45cmです。設置場所によっては、別売のUSBケーブル(U2C-AMB10BK)が必要になります。

※7:テレビの仕様にて、3TB以上のHDDには対応していません。

※8:テレビの仕様にて、4TB以上のHDDには対応していません。

※9:テレビの仕様にて、外付けHDDへの直接の番組録画に対応しません。内蔵HDDからのコピーまたは移動のみ可能です。

※10:テレビの仕様にて、バスパワーのHDD/SSDには対応していません。

※11:テレビの仕様にて、外付けHDDへの番組録画に対応しません。後日テレビのファームウェア更新によって対応予定です。

※12:ご使用になる場合はPC等でNTFSにフォーマットしてからご使用ください。

※13:テレビの仕様にて、外付けHDDへの番組録画に対応していません。

※14:テレビの仕様にて、最新のファームウェア更新が必要となります。

※15:テレビの仕様にて、番組録画のみで外付けHDDへの番組録画に対応していません。

※16:USB-HDDの登録に7分程度かかる場合があります。

※17:テレビの仕様にて、他の機器で使用後にこのテレビで使用するには、パソコンでNTFS形式にフォーマットが必要です。

※18:テレビ側の仕様により、一般の録画には対応しますが、SeeQ Vaultフォーマットの録画またはダビングには対応しません。

※19:1TBのみ対応となります。

※20:500GBのみ対応となります。

※21:テレビの仕様にて、6TB以上のHDDには対応していません。

※22:1.5m以上のUSBケーブルに変更してご使用ください。

※23:MYシリーズは対応していません。

※24:通常の録画には対応しますが、タイムシフトマンの録画には対応しません。

※25:4K録画のみ対応。8K録画は非対応。

※26:テレビの仕様にて、8TB以上のHDDには対応していません。

※27:テレビの仕様にて、160GB未満は対応していません。

※USBハブを使用した場合、テレビを再起動後、認識されないことがあります。その場合は、USBハブを使用せず、直接テレビに接続してご使用下さい。

※この対応表に記載されている情報は、エレコム株式会社の独自調査によるものであり、各TVメーカーへのお問い合わせはご参照ください。













※この対応表は全ての環境、条件において動作を保証するものではありません。

※この対応表の内容は、テレビまたは当社製品のドライバーやファームウェアのアップデート等により予告なく変更いたします。

※この対応表の内容によって、お客様のテレビなどの機器に對しいかなる損害、データ損失不具合その他のいかなる結果が発生しても責任を負いかねるものとします。

※テレビ側の仕様により、電源連動機能による省電力状態にならない場合があります。

ハイセンス製テレビ

対応ハード ディスク	 ELD-HTV シリーズ デスクトップ			 ELP-PTV シリーズ ポータブル			 ELD-GTV シリーズ デスクトップ			 ELP-GTV シリーズ ポータブル			 ELD-FTV シリーズ デスクトップ				 ELD-QEN2 シリーズ デスクトップ				 SGD-MZ SGD-LX シリーズ デスクトップ				 SGP-MZ SGP-LX シリーズ ポータブル				 SGD-MY SGD-MX シリーズ デスクトップ				 SGP-MY シリーズ ポータブル				 ELD-ETV シリーズ デスクトップ				 ELP-ETV シリーズ ポータブル			
	2TB	4TB	6TB	1TB 2TB	4TB	6TB	1TB 2TB	4TB	6TB	1TB 2TB	2TB	4TB	6TB	8TB	2TB	3TB ★1 4TB	6TB	8TB ★2	1TB 2TB	1TB ★1 2TB	3TB	4TB	6TB	1TB 2TB	1TB	3TB	500GB	1TB 2TB																
2025 年発売																																												
G5N G50N	○	○	○	×	×		○	○	○	×									×						×																			
2024 年発売																																												
E7N PRO E65K E7N U9N E6N U7N E60N U8N	○	○	○	○	○	○	○	○	○	○	○	○	○	○	○	○	○	○	○	○	○	○	○	○	○	○	○	○	○															
2023 年発売																																												
A68K E6K A6K	○	○	○	○	○	○	○	○	○	○	○	○	○	○	○	○	○	○	○	○	○	○	○	○	○	○	○	○	○															
U78K U8K UX	○	○	○	○	○	○	○	○	○	○	○	○	○	○	○	○	○	○	○	○	○	○	○	○	○	○	○	○	○															
2022 年発売																																												
A6H A65H	○	○	○	○	○	○	○	○	○	○	○	○	○	○	○	○	○	○	○	○	○	○	○	○	○	○	○	○	○															
E7H U9H U7H U85H	○	○	○	○	○	○	○	○	○	○	○	○	○	○	○	○	○	○	○	○	○	○	○	○	○	○	○	○	○															
2021 年発売																																												
U7FG U8FG	○	○	○	○	○	○	○	○	○	○	○	○	○	○	○	○	○	○	○	○	○	○	○	○	○	○	○	○	○															
A6G E6G A65G E65G A68G	○	○	○	○	○	○	○	○	○	○	○	○	○	○	○	○	○	○	○	○	○	○	○	○	○	○	○	○	○															
2020 年発売																																												
S6E U75F U7F U85F U8F X8F	○	○	○	○	○	○	○	○	○	○	○	○	○	○	○	○	○	○	○	○	○	○	○	○	○	○	○	○	○															
2019 年発売																																												
E6000 E8000 E6100 E8100 E6500 U7E E6800	○	○	○	○	○	○	○	○	○	○	○	○	○	○	○	○	○	○	○	○	○	○	○	○	○	○	○	○	○															
2018 年発売																																												
A6800	○	○	○	○	○	○	○	○	○	○	○	○	○	○	○	○	○	○	○	○	○	○	○	○	○	○	○	○	○															

※表中の“×”という表記は非対応、“—”という表記は確認中を意味します。

※1:テレビ待機時は、USBハードディスクも待機状態となりますが電源ランプは点灯したままとなります。

※2:テレビ待機時もUSBハードディスクは電源ONの状態となります。

※3:USBハブを使用した場合、テレビを再起動後、認識されないことがあります。その場合は、USBハブを使用せず、直接テレビに接続してご使用下さい。

※4:テレビ待機時は、USBハードディスクも待機状態となりますが、電源ランプは通常の輝度50%で点灯したままとなります。

※5:一度PCに接続して、HDDに同期されているLaCie専用ソフト(LaCie Setup Assistant)を使ってフォーマットを行った上で、テレビで使用してください。

※6:添付のUSBケーブルのケーブル長は約45cmです。設置場所によっては、別売のUSBケーブル(U2C-AVB10BK)が必要となります。

※7:テレビの仕様にて、3TB以上のHDDには対応していません。

※8:テレビの仕様にて、4TB以上のHDDには対応していません。

※9:テレビの仕様にて、外付けHDDへの直接の番組録画に対応しません。内蔵HDDからのコピーまたは移動のみ可能です。

※10:テレビの仕様にて、16TB以上のHDD/SSDには対応していません。

※11:テレビの仕様にて、外付けHDDへの番組録画に対応しません。後日テレビのファームウェア更新によって対応予定です。

※12:ご使用になる場合はPC等でNTFSにフォーマットしてからご使用ください。

※13:テレビの仕様にて、外付けHDDへの番組録画に対応していません。

※14:テレビの仕様にて、最新のファームウェア更新が必要となります。

※15:テレビの仕様にて、番組録画のみで外付けHDDへの番組録画に対応していません。

※16:USB-HDDの登録に、フイルムから場合があります。

※17:テレビの仕様にて、他の機器で使用後にこのテレビで使用するには、パソコンでNTFS形式にフォーマットが必要です。

※18:テレビ側の仕様により、一部の録画には対応しますが、SeeQ Vaultフォーマットの録画またはタイムシフトには対応しません。

※19:1TBのみ対応となります。

※20:500GBのみ対応となります。

※21:テレビの仕様にて、6TB以上のHDDには対応していません。

※22:1.5m以上のUSBケーブルに交換してご使用ください。

※23:MZシリーズは対応していません。

※24:通常の録画には対応しますが、タイムシフトマシンの録画には対応しません。

※25:4K録画のみ対応、8K録画は非対応。

※26:テレビの仕様にて、8TB以上のHDDには対応していません。

※27:テレビの仕様にて、160GB未満は対応してありません。

※USBハブを使用した場合、テレビを再起動後、認識されないことがあります。その場合は、USBハブを使用せず、直接

テレビに接続してご使用下さい。

※この対応表は、お持ちのテレビなどとの接続に

自調査によるものであり、各TVメーカーへお問い合わせは

ご容赦願います。

※この対応表は全ての環境、条件において動作を保証する

ものではありません。

※この対応表の内容は、テレビまたは当社製品のドライバや

ファームウェアのアップデート等により予告なく変更いたします。

※この対応表の内容によって、お客様のテレビなどとの接続に

しつかりな障害、データ損失不具合その他いかなる結果が

発生しても責任を負いかねるものとします。

※テレビ側の仕様により、電源連動機能による省電力状態にな

らない場合があります。

※USBハブを使用した場合、テレビを再起動後、認識されないことがあります。この場合は、USBハブを使用せず、直接テレビに接続してご使用下さい。

※対応の対応機種は、下記のとおりです。エレクトロニクス株式会社のお客様窓口へお問い合わせの際は、必ずお名前とご住所をお知らせください。




※この対応表は全ての環境、条件において動作を保証するものではありません。

※この対応表の内容は、テレビまたは当社製品のドライバーやファームウェアのアップデート等により、予告なく変更いたします。

※この対応表の内容によって、お客様のテレビなどとの接続に問題が生じ、あるいは損害、データ損失不具合その他いかなる結果が発生しても責任を負いかねるものとします。

※この対応表は、電源、電源ケーブルなどによる各電力状態にない限り適用されません。

ハイセンス製テレビ

対応ハード ディスク ECモデル										
	ELD-WTV2020UBK デスクトップ	ELD-WTV2040UBK デスクトップ	ELD-WTV2060UBK デスクトップ	ELD-STV020UBK デスクトップ	ELD-STV040UBK デスクトップ	ELD-STV060UBK デスクトップ	ELD-QEN020UBK/E デスクトップ	ELD-QEN040UBK/E デスクトップ	ELD-QEN060UBK/E デスクトップ	ELD-QEN080UBK/E デスクトップ
	2TB	4TB	6TB	2TB	4TB	6TB	2TB	4TB	6TB	8TB
2025 年発売										
G5N G50N	○	○	○	○	○	○	○ ※18	○ ※18	○ ※18	○ ※18
2024 年発売										
E7N PRO E65K E7N U9N E6N U7N E60N U8N	○	○	○	○	○	○	○ ※18	○ ※18	○ ※18	○ ※18
2023 年発売										
A68K E6K A6K	○	○	○	○	○	○	○ ※18	○ ※18	○ ※18	○ ※18
U78K U8K UX	○	○	○	○	○	○	○ ※18	○ ※18	○ ※18	○ ※18
2022 年発売										
A6H A65H	○	○	○	○	○	○	○ ※18	○ ※18	○ ※18	○ ※18
E7H U9H U7H U85H	○	○	○	○	○	○	○ ※18	○ ※18	○ ※18	○ ※18
2021 年発売										
U7FG U8FG	○	○	○	○	○	○	○ ※18	○ ※18	○ ※18	○ ※18
A6G E6G A65G E65G A68G	○	○	○	○	○	○	○ ※18	○ ※18	○ ※18	○ ※18
2020 年発売										
S6E U75F U7F U85F U8F X8F	○	○	○	○	○	○	○ ※18	○ ※18	○ ※18	○ ※18
2019 年発売										
E6000 E8000 E6100 E8100 E6500 U7E E6800	○	○	○	○	○	○	○ ※18	○ ※18	○ ※18	○ ※18
2018 年発売										
A6800	○	○	○	○	○	○	○ ※18	○ ※18	○ ※18	○ ※18

※表中の“x”という表記は非対応、“-”という表記は確認中を意味します。

※1:テレビ待機時は、USBハードディスクも待機状態となりますが電源ランプは点灯したままとなります。

※2:テレビ待機時もUSBハードディスクは電源ONの状態となります。

※3:USBハブを使用した場合、テレビを再起動後、認識されないことがあります。その場合は、USBハブを使用せず、直接テレビに接続してご使用下さい。

※4:テレビ待機時は、USBハードディスクも待機状態となりますが、電源ランプは通常時の輝度50%で点灯したままとなります。

※5:一度PCに接続して、HDDに同期されているLaCie専用ソフト(LaCie Setup Assistant)を使ってフォーマットを行った上で、テレビでご使用ください。

※6:添付のUSBケーブルのケーブル長は約45cmです。設置場所によっては、別売のUSBケーブル(U2C-AMB10BK)が必要となります。

※7:テレビの仕様にて、3TB以上のHDDには対応していません。

※8:テレビの仕様にて、4TB以上のHDDには対応していません。

※9:テレビの仕様にて、外付けHDDへの直接の番組録画に対応していません。内蔵HDDからのコピーまたは移動のみ可能です。

※10:テレビの仕様にて、16TB以上のHDD/SSDには対応していません。

※11:テレビの仕様にて、外付けHDDへの番組録画に対応していません。後日テレビのファームウェア更新によって対応予定です。

※12:ご使用になる場合はPC等でNTFSにフォーマットしてからご使用ください。

※13:テレビの仕様にて、外付けHDDへの番組録画に対応していません。

※14:テレビの仕様にて、最新のファームウェア更新が必要になります。

※15:テレビの仕様にて、番組再生のみで外付けHDDへの番組録画に対応していません。

※16:USB-HDDの登録/クレンジングから名称があります。

※17:テレビの仕様にて、他の機器で使用後にこのテレビで使用するには、パソコンでNTFS形式にフォーマットが必要です。

※18:テレビ側の仕様により、一般の録画には対応しますが、SeeQ Vaultフォーマットの録画またはダビングには対応しません。

※19:1TBのみ対応となります。

※20:500GBのみ対応となります。

※21:テレビの仕様にて、6TB以上のHDDには対応していません。

※22:1.5m以上のUSBケーブルに変更してご使用ください。

※23:1TB以上は対応していません。

※24:通常の録画には対応しますが、タイムシフトマシンの録画には対応しません。

※25:4K録画のみ対応。8K録画は非対応。

※26:テレビの仕様にて、6TB以上のHDDには対応していません。

※27:テレビの仕様にて、160GB未満は対応していません。

※USBハブを使用した場合、テレビを再起動後、認識されないことがあります。その場合は、USBハブを使用せず、直接テレビに接続してご使用下さい。

※この対応表は全て、お客様のテレビとご自身の環境、条件において動作を保証するものではありません。

※この対応表の内容は、テレビまたは当社製品のドライバーやファームウェアのアップデート等により予告なく変更いたします。

※この対応表の内容によって、お客様のテレビとご自身の環境、条件において動作を保証するものではありません。

※この対応表の内容は、テレビまたは当社製品のドライバーやファームウェアのアップデート等により予告なく変更いたします。

※この対応表の内容によって、お客様のテレビとご自身の環境、条件において動作を保証するものではありません。

※この対応表の内容は、テレビまたは当社製品のドライバーやファームウェアのアップデート等により予告なく変更いたします。

※この対応表の内容によって、お客様のテレビとご自身の環境、条件において動作を保証するものではありません。













※この対応表の内容は、テレビまたは当社製品のドライバーやファームウェアのアップデート等により予告なく変更いたします。

※この対応表の内容によって、お客様のテレビとご自身の環境、条件において動作を保証するものではありません。

※この対応表の内容は、テレビまたは当社製品のドライバーやファームウェアのアップデート等により予告なく変更いたします。

※この対応表の内容によって、お客様のテレビとご自身の環境、条件において動作を保証するものではありません。

※この対応表の内容は、テレビまたは当社製品のドライバーやファームウェアのアップデート等により予告なく変更いたします。

対応ハード ディスク	 ELD-HTV シリーズ デスクトップ			 ELP-PTV シリーズ ポータブル			 ELD-GTV シリーズ デスクトップ			 ELP-GTV シリーズ ポータブル			 ELD-FTV シリーズ デスクトップ				 ELD-QEN2 シリーズ デスクトップ				 SGD-MZ SGD-LX シリーズ デスクトップ				 SGP-MZ SGP-LX シリーズ ポータブル				 SGD-MY SGD-MX シリーズ デスクトップ				 SGP-MY シリーズ ポータブル				 ELD-ETV シリーズ デスクトップ				 ELP-ETV シリーズ ポータブル																																																																																																																																																																																																																																																																																																																																																																																																																																																																																																																																																																																																																																																																																																																																																																																																																																																																																																																																																																																																																															
	2TB	4TB	6TB	1TB 2TB	4TB	6TB	1TB 2TB	4TB	6TB	1TB 2TB	4TB	6TB	8TB	2TB	4TB	6TB	8TB	2TB	4TB	6TB	8TB	1TB	2TB	4TB	6TB	1TB	2TB	4TB	6TB	1TB	2TB	4TB	6TB	1TB	2TB	4TB	6TB	1TB	2TB	4TB	6TB	1TB	2TB	4TB	6TB	1TB	2TB	4TB	6TB	1TB	2TB	4TB	6TB	1TB	2TB	4TB	6TB	1TB	2TB	4TB	6TB	1TB	2TB	4TB	6TB	1TB	2TB	4TB	6TB	1TB	2TB	4TB	6TB	1TB	2TB	4TB	6TB	1TB	2TB	4TB	6TB	1TB	2TB	4TB	6TB	1TB	2TB	4TB	6TB	1TB	2TB	4TB	6TB	1TB	2TB	4TB	6TB	1TB	2TB	4TB	6TB	1TB	2TB	4TB	6TB	1TB	2TB	4TB	6TB	1TB	2TB	4TB	6TB	1TB	2TB	4TB	6TB	1TB	2TB	4TB	6TB	1TB	2TB	4TB	6TB	1TB	2TB	4TB	6TB	1TB	2TB	4TB	6TB	1TB	2TB	4TB	6TB	1TB	2TB	4TB	6TB	1TB	2TB	4TB	6TB	1TB	2TB	4TB	6TB	1TB	2TB	4TB	6TB	1TB	2TB	4TB	6TB	1TB	2TB	4TB	6TB	1TB	2TB	4TB	6TB	1TB	2TB	4TB	6TB	1TB	2TB	4TB	6TB	1TB	2TB	4TB	6TB	1TB	2TB	4TB	6TB	1TB	2TB	4TB	6TB	1TB	2TB	4TB	6TB	1TB	2TB	4TB	6TB	1TB	2TB	4TB	6TB	1TB	2TB	4TB	6TB	1TB	2TB	4TB	6TB	1TB	2TB	4TB	6TB	1TB	2TB	4TB	6TB	1TB	2TB	4TB	6TB	1TB	2TB	4TB	6TB	1TB	2TB	4TB	6TB	1TB	2TB	4TB	6TB	1TB	2TB	4TB	6TB	1TB	2TB	4TB	6TB	1TB	2TB	4TB	6TB	1TB	2TB	4TB	6TB	1TB	2TB	4TB	6TB	1TB	2TB	4TB	6TB	1TB	2TB	4TB	6TB	1TB	2TB	4TB	6TB	1TB	2TB	4TB	6TB	1TB	2TB	4TB	6TB	1TB	2TB	4TB	6TB	1TB	2TB	4TB	6TB	1TB	2TB	4TB	6TB	1TB	2TB	4TB	6TB	1TB	2TB	4TB	6TB	1TB	2TB	4TB	6TB	1TB	2TB	4TB	6TB	1TB	2TB	4TB	6TB	1TB	2TB	4TB	6TB	1TB	2TB	4TB	6TB	1TB	2TB	4TB	6TB	1TB	2TB	4TB	6TB	1TB	2TB	4TB	6TB	1TB	2TB	4TB	6TB	1TB	2TB	4TB	6TB	1TB	2TB	4TB	6TB	1TB	2TB	4TB	6TB	1TB	2TB	4TB	6TB	1TB	2TB	4TB	6TB	1TB	2TB	4TB	6TB	1TB	2TB	4TB	6TB	1TB	2TB	4TB	6TB	1TB	2TB	4TB	6TB	1TB	2TB	4TB	6TB	1TB	2TB	4TB	6TB	1TB	2TB	4TB	6TB	1TB	2TB	4TB	6TB	1TB	2TB	4TB	6TB	1TB	2TB	4TB	6TB	1TB	2TB	4TB	6TB	1TB	2TB	4TB	6TB	1TB	2TB	4TB	6TB	1TB	2TB	4TB	6TB	1TB	2TB	4TB	6TB	1TB	2TB	4TB	6TB	1TB	2TB	4TB	6TB	1TB	2TB	4TB	6TB	1TB	2TB	4TB	6TB	1TB	2TB	4TB	6TB	1TB	2TB	4TB	6TB	1TB	2TB	4TB	6TB	1TB	2TB	4TB	6TB	1TB	2TB	4TB	6TB	1TB	2TB	4TB	6TB	1TB	2TB	4TB	6TB	1TB	2TB	4TB	6TB	1TB	2TB	4TB	6TB	1TB	2TB	4TB	6TB	1TB	2TB	4TB	6TB	1TB	2TB	4TB	6TB	1TB	2TB	4TB	6TB	1TB	2TB	4TB	6TB	1TB	2TB	4TB	6TB	1TB	2TB	4TB	6TB	1TB	2TB	4TB	6TB	1TB	2TB	4TB	6TB	1TB	2TB	4TB	6TB	1TB	2TB	4TB	6TB	1TB	2TB	4TB	6TB	1TB	2TB	4TB	6TB	1TB	2TB	4TB	6TB	1TB	2TB	4TB	6TB	1TB	2TB	4TB	6TB	1TB	2TB	4TB	6TB	1TB	2TB	4TB	6TB	1TB	2TB	4TB	6TB	1TB	2TB	4TB	6TB	1TB	2TB	4TB	6TB	1TB	2TB	4TB	6TB	1TB	2TB	4TB	6TB	1TB	2TB	4TB	6TB	1TB	2TB	4TB	6TB	1TB	2TB	4TB	6TB	1TB	2TB	4TB	6TB	1TB	2TB	4TB	6TB	1TB	2TB	4TB	6TB	1TB	2TB	4TB	6TB	1TB	2TB	4TB	6TB	1TB	2TB	4TB	6TB	1TB	2TB	4TB	6TB	1TB	2TB	4TB	6TB	1TB	2TB	4TB	6TB	1TB	2TB	4TB	6TB	1TB	2TB	4TB	6TB	1TB	2TB	4TB	6TB	1TB	2TB	4TB	6TB	1TB	2TB	4TB	6TB	1TB	2TB	4TB	6TB	1TB	2TB	4TB	6TB	1TB	2TB	4TB	6TB	1TB	2TB	4TB	6TB	1TB	2TB	4TB	6TB	1TB	2TB	4TB	6TB	1TB	2TB	4TB	6TB	1TB	2TB	4TB	6TB	1TB	2TB	4TB	6TB	1TB	2TB	4TB	6TB	1TB	2TB	4TB	6TB	1TB	2TB	4TB	6TB	1TB	2TB	4TB	6TB	1TB	2TB	4TB	6TB	1TB	2TB	4TB	6TB	1TB	2TB	4TB	6TB	1TB	2TB	4TB	6TB	1TB	2TB	4TB	6TB	1TB	2TB	4TB	6TB	1TB	2TB	4TB	6TB	1TB	2TB	4TB	6TB	1TB	2TB	4TB	6TB	1TB	2TB	4TB	6TB	1TB	2TB	4TB	6TB	1TB	2TB	4TB	6TB	1TB	2TB	4TB	6TB	1TB	2TB	4TB	6TB	1TB	2TB	4TB	6TB	1TB	2TB	4TB	6TB	1TB	2TB	4TB	6TB	1TB	2TB	4TB	6TB	1TB	2TB	4TB	6TB	1TB	2TB	4TB	6TB	1TB	2TB	4TB	6TB	1TB	2TB	4TB	6TB	1TB	2TB	4TB	6TB	1TB	2TB	4TB	6TB	1TB	2TB	4TB	6TB	1TB	2TB	4TB	6TB	1TB	2TB	4TB	6TB	1TB	2TB	4TB	6TB	1TB	2TB	4TB	6TB	1TB	2TB	4TB	6TB	1TB	2TB	4TB	6TB	1TB	2TB	4TB	6TB	1TB	2TB	4TB	6TB	1TB	2TB	4TB	6TB	1TB	2TB	4TB	6TB	1TB	2TB	4TB	6TB	1TB	2TB	4TB	6TB	1TB	2TB	4TB	6TB	1TB	2TB	4TB	6TB	1TB	2TB	4TB	6TB	1TB	2TB	4TB	6TB	1TB	2TB	4TB	6TB	1TB	2TB	4TB	6TB	1TB	2TB	4TB	6TB	1TB	2TB	4TB	6TB	1TB	2TB	4TB	6TB	1TB	2TB	4TB	6TB	1TB	2TB	4TB	6TB	1TB	2TB	4TB	6TB	1TB	2TB	4TB	6TB	1TB	2TB	4TB	6TB	1TB	2TB	4TB	6TB	1TB	2TB	4TB	6TB	1TB	2TB	4TB	6TB	1TB	2TB	4TB	6TB	1TB	2TB	4TB	6TB	1TB	2TB	4TB	6TB	1TB	2TB	4TB	6TB	1TB	2TB	4TB	6TB	1TB	2TB	4TB	6TB	1TB	2TB	4TB	6TB	1TB	2TB	4TB	6TB	1TB	2TB	4TB	6TB	1TB	2TB	4TB	6TB	1TB	2TB	4TB	6TB	1TB	2TB	4TB	6TB	1TB	2TB	4TB	6TB	1TB	2TB	4TB	6TB	1TB	2TB	4TB	6TB	1TB	2TB	4TB	6TB	1TB	2TB	4TB	6TB	1TB	2TB	4TB	6TB	1TB	2TB	4TB	6TB	1TB	2TB	4TB	6TB	1TB	2TB	4TB	6TB	1TB	2TB	4TB	6TB	1TB	2TB	4TB	6TB	1TB	2TB	4TB	6TB	1TB	2TB	4TB	6TB	1TB	2TB	4TB	6TB	1TB	2TB	4TB	6TB	1TB	2TB	4TB	6TB	1TB	2TB	4TB	6TB	1TB	2TB	4TB	6TB	1TB	2TB	4TB	6TB	1TB	2TB	4TB	6TB	1TB	2TB	4TB	6TB	1TB	2TB	4TB	6TB	1TB	2TB	4TB	6TB	1TB	2TB	4TB	6TB	1TB	2TB	4TB

※表中の“×”という表記は非対応、“○”という表記は対応中を意味します。
※1:テレビ待機時は、USBハードディスクも待機状態となりますが電源ランプは点灯したままとなります。
※2:テレビ待機時は、USBハードディスクは電源ONの状態となります。
※3:USBハブを使用した場合、テレビを再起動後、認識されないことがあります。その場合は、USBハブを使用せず、直接テレビに接続してご使用下さい。
※4:テレビ待機時は、USBハードディスクも待機状態となりますが、電源ランプは通常の輝度50%で点灯したままとなります。
※5:一部PCに接続して、HDDに同期されているLaCie専用ソフト(LaCie Setup Assistant)を使ってフォーマットを行った上で、テレビで使用してください。
※6:添付のUSBケーブルのケーブル長は約45cmです。設置場所によっては、別売のUSBケーブル(U2C-AMB108KJ)が必要となります。
※7:テレビの仕様にて、3TB以上のHDDには対応していません。
※8:テレビの仕様にて、4TB以上のHDDには対応していません。
※9:テレビの仕様にて、外付けHDDへの直接の番組録画に対応しません。内蔵HDDからのコピーまたは移動のみ可能です。
※10:テレビの仕様にて、パナソニックのHDD/SSDには対応していません。
※11:テレビの仕様にて、外付けHDDへの番組録画に対応しません。後日テレビのファームウェア更新によって対応予定です。
※12:ご使用になる場合はPC等でNTFSにフォーマットしてからご使用ください。

※13:テレビの仕様にて、外付けHDDへの番組録画に対応していません。
※14:テレビの仕様にて、最新のファームウェア更新が必要になります。
※15:テレビの仕様にて、番組録画のみで外付けHDDへの番組録画に対応していません。
※16:USB+HDDの録画1つ程度かかる場合があります。
※17:テレビの仕様にて、他の機器で使用後にこのテレビで使用するには、パソコンでNTFS形式にフォーマットが必要です。
※18:テレビ側の仕様により、一般の録画には対応しますが、SeeQ Vaultフォーマットの録画またはダビングには対応しません。
※19:1TBのみ対応となります。
※20:500GBのみ対応となります。
※21:テレビの仕様にて、6TB以上のHDDには対応していません。
※22:1.5m以上のUSBケーブルに交換してご使用ください。
※23:MZシリーズは対応していません。
※24:通常の録画には対応しますが、タイムシフトマシンの録画には対応しません。
※25:4K録画のみ対応。8K録画は非対応。
※26:テレビの仕様にて、8TB以上のHDDには対応していません。
※27:テレビの仕様にて、160GB未満は対応していません。

※USBハブを使用した場合、テレビを再起動後、認識されないことがあります。その場合は、USBハブを使用せず、直接テレビに接続してご使用下さい。
※この対応表は全て、環境、条件において動作を保証するものではありません。
※この対応表の内容は、テレビまたは当社製品のドライバーやファームウェアのアップデート等により予告なく変更いたします。
※この対応表の内容によって、お客様のテレビとその他の機器の互換性、データ損失不具合その他のいかなる結果が発生しても責任を負いかねるものとします。
※テレビ側の仕様により、電源連動機能による省電力状態にならない場合があります。

LG 製テレビ

対応ハード ディスク SSD	シリーズ	 ESD-EJ ESD-EJR シリーズ ポータブル	 ESD-EPK シリーズ ポータブル	 ESD-EMB シリーズ ポータブル	 ESD-EMC シリーズ ポータブル	 ESD-EXS シリーズ ポータブル
		250GB 1TB 500GB 2TB	250GB 1TB 500GB 2TB	250GB 1TB 500GB 2TB	250GB 1TB 500GB 2TB	250GB 1TB 500GB 2TB
2024 年発売						
OLED M4 QNED85T OLED G4 QNED80T OLED C4 UT8000 QNED90T OLED B4		○	○	—	○	○
OLED M3		○	○	—	○	—
2023 年発売						
UR7500 OLED G3 OLED A3 OLED C3 UR8000 QNED85JRA OLED B3 QNED80JRA QNED75JRA OLED Z3		○	○	—	○	—
LG OLED Flex		○	○	—	—	—
2022 年発売						
ART90		○	—	—	—	—
OLED A2 QNED85 OLED B2 QNED90 OLED C2 QNED99 OLED G2 UQ8000 OLED Z2 UQ9100 QNED80		○	○	—	—	—
2021 年発売						
NANO96 OLED Z1 OLED C1 QNED99 OLED G1		○	○	○	○	—
NANO75 OLED A1 NANO76 OLED B1 NANO85 QNED90 NANO90 UP8000		○	—	×	×	○
UP7700		○	—	—	—	—
NANO95		○	—	—	—	—

LG 製テレビ




対応ハード ディスク SSD	シリーズ	 ESD-EJ ESD-EJR シリーズ ポータブル	 ESD-EPK シリーズ ポータブル	 ESD-EMB シリーズ ポータブル	 ESD-EMC シリーズ ポータブル	 ESD-EXS シリーズ ポータブル
		250GB 1TB 500GB 2TB	250GB 1TB 500GB 2TB	250GB 1TB 500GB 2TB	250GB 1TB 500GB 2TB	250GB 1TB 500GB 2TB
2020 年発売						
NANO99 OLED WXP OLED CXP OLED ZXP OLED GXP		○	—	—	—	—
NANO86 UN7100P NANO91 UN7400P OLED BXP UN8100P		○	—	○	○	—
2019 年発売						
OLED Z9P		○	—	○	○	—
OLED B9P SM8600P OLED C9P SM9000P OLED E9P UM7100P OLED W9P UM7500P SM8100P		○	—	—	—	—

※表中の“×”という表記は非対応、“—”という表記は確認中を意味します。
 ※1: テレビ待機時は、USBハードディスクも待機状態となりますが電源ランプは点灯したままとなります。
 ※2: テレビ待機時もUSBハードディスクは電源ONの状態となります。
 ※3: USBハブを使用した場合、テレビを再起動後、認識されないことがあります。その場合は、USBハブを使用せず、直接テレビに接続してご使用下さい。
 ※4: テレビ待機時は、USBハードディスクも待機状態となりますが、電源ランプは通常時の輝度50%で点灯したままとなります。
 ※5: 一度PCに接続して、HDDに同梱されているLaCie専用ソフト(LaCie Setup Assistant)を使ってフォーマットを行った上で、テレビで使用してください。
 ※6: 添付のUSBケーブルのケーブル長は約45cmです。設置場所によっては、別売のUSBケーブル(U2C-AMB10BK)が必要となります。
 ※7: テレビの仕様にて、3TB以上のHDDには対応していません。
 ※8: テレビの仕様にて、4TB以上のHDDには対応していません。
 ※9: テレビの仕様にて、外付けHDDへの直接の番組録画に対応しません。内蔵HDDからのコピーまたは移動のみ可能です。
 ※10: テレビの仕様にて、バスパワーのHDD/SSDには対応していません。
 ※11: テレビの仕様にて、外付けHDDへの番組録画に対応しません。後日テレビのファームウェア更新によって対応予定です。
 ※12: ご使用になる場合はPC等でNTFSにフォーマットしてからご使用ください。

※13: テレビの仕様にて、外付けHDDへの番組録画に対応していません。
 ※14: テレビの仕様にて、最新のファームウェア更新が必要となります。
 ※15: テレビの仕様にて、番組録画のみで外付けHDDへの番組録画に対応していません。
 ※16: USB-HDDの容量に、7分程度かかる場合があります。
 ※17: テレビの仕様にて、他の機器で使用後にこのテレビで使用するには、パソコンでNTFS形式にフォーマットが必要です。
 ※18: テレビ側の仕様により、一般の録画には対応しますが、SeeQ Vaultフォーマットの録画またはダビングには対応しません。
 ※19: 1TBのみ対応となります。
 ※20: 500GBのみ対応となります。
 ※21: テレビの仕様にて、6TB以上のHDDには対応していません。
 ※22: 1.5m以上のUSBケーブルに変更してご使用ください。
 ※23: M-Vシリーズは対応していません。
 ※24: 通常の録画には対応しますが、タイムシフトマシンの録画には対応しません。
 ※25: 4K録画のみ対応。8K録画は非対応。
 ※26: テレビの仕様にて、8TB以上のHDDには対応していません。
 ※27: テレビの仕様にて、160GB未満は対応していません。

※USBハブを使用した場合、テレビを再起動後、認識されないことがあります。その場合は、USBハブを使用せず、直接テレビに接続してご使用下さい。
 ※この対応表は、各TVメーカーへのお問い合わせは、各TVメーカーのサポートセンターへお問い合わせください。
 ※この対応表は全ての環境、条件において動作を保証するものではありません。
 ※この対応表の内容は、テレビまたは当社製品のドライバーやファームウェアのアップデート等により、予告なく変更いたします。
 ※この対応表の内容により、お客様のテレビなどの機器に、どのような損害、データ損失不具合その他のいかなる結果が発生しても責任を負いかねるものとします。
 ※テレビ側の仕様により、電源連動機能による省電力状態にならない場合があります。

LG 製テレビ

対応ハード ディスク ECモデル シリーズ										
	ELD-WTV2020UBK デスクトップ	ELD-WTV2040UBK デスクトップ	ELD-WTV2060UBK デスクトップ	ELD-STV020UBK デスクトップ	ELD-STV040UBK デスクトップ	ELD-STV060UBK デスクトップ	ELD-QEN020UBK/E デスクトップ	ELD-QEN040UBK/E デスクトップ	ELD-QEN060UBK/E デスクトップ	ELD-QEN080UBK/E デスクトップ
	2TB	4TB	6TB	2TB	4TB	6TB	2TB	4TB	6TB	8TB
2024 年発売 OLED M4 QNED80T OLED G4 UT8000 OLED C4 OLED B4 QNED90T OLED M3 QNED85T	○	○	×	○	○	×	○	○	×	×
2023 年発売 UR7500 OLED G3 OLED A3 OLED C3 UR8000 QNED85JRA OLED B3 QNED80JRA QNED75JRA OLED Z3	○	○	×	○	○	×	○	○	×	×
LG OLED Flex	○	○	×	○	○	×	○	○	×	×
2022 年発売 ART90	○	○	×	○	○	×	○	○	×	×
OLED A2 QNED85 OLED B2 QNED90 OLED C2 QNED99 OLED G2 UQ8000 OLED Z2 UQ9100 QNED80	○	○	×	○	○	×	○	○	×	×
2021 年発売 NANO96 OLED Z1 OLED C1 QNED99 OLED G1	○	○	×	○	○	×	○	○	×	×
NANO75 OLED A1 NANO76 OLED B1 NANO85 QNED90 NANO90 UP8000	○	○	×	○	○	×	○	○	×	×
UP7700	○	○	×	○	○	×	○	○	×	×
NANO95	○	○	×	○	○	×	○	○	×	×
2020 年発売 NANO99 OLED WXP OLED CXP OLED ZXP OLED GXP	○	○	×	○	○	×	○	○	×	×
NANO86 UN7100P NANO91 UN7400P OLED BXP UN8100P	○	○	×	○	○	×	○	○	×	×
2019 年発売 OLED Z9P	○	○	×	○	○	×	○	○	×	×
OLED B9P SM8600P OLED C9P SM9000P OLED E9P UM7100P OLED W9P UM7500P SM8100P	○	○	×	○	○	×	○	○	×	×

※表中の「×」という表記は非対応、「○」という表記は確認中を意味します。

※1:テレビ待機時は、USBハードディスクも待機状態となりますが電源ランプは点灯したままとなります。

※2:テレビ待機時はUSBハードディスクは電源ONの状態となります。

※3:USBハブを使用した場合、テレビを再起動後、認識できないことがあります。その場合は、USBハブを使用せず、直接テレビに接続してご使用下さい。

※4:テレビ待機時は、USBハードディスクも待機状態となりますが、電源ランプは通常時の輝度50%で点灯したままとなります。

※5:一度PCに接続して、HDDに同期されているLaCie専用ソフト(LaCie Setup Assistant)を使ってフォーマットを行った上で、テレビでご使用ください。

※6:添付のUSBケーブルのケーブル長は約45cmです。設置場所によっては、別売のUSBケーブル(U2C-AM810BK)が必要となります。

※7:テレビの仕様にて、3TB以上のHDDには対応していません。

※8:テレビの仕様にて、4TB以上のHDDには対応していません。

※9:テレビの仕様にて、外付けHDDへの直接の番組録画に対応しません。内蔵HDDからのコピーまたは移動のみ可能です。

※10:テレビの仕様にて、バスパワーのHDD/SSDには対応していません。

※11:テレビの仕様にて、外付けHDDへの番組録画に対応しません。後日テレビのファームウェア更新によって対応予定です。

※12:ご使用になる場合はPC等でNTFSにフォーマットしてからご使用ください。

※13:テレビの仕様にて、外付けHDDへの番組録画に対応していません。

※14:テレビの仕様にて、最新のファームウェア更新が必要となります。

※15:テレビの仕様にて、番組再生のみで外付けHDDへの番組録画に対応していません。

※16:USB-HDDの登録ソフトが複数ある場合があります。

※17:テレビの仕様にて、他の機器で使用後にこのテレビで使用するには、パソコンでNTFS形式にフォーマットが必要です。

※18:テレビ側の仕様により、一般の録画には対応しますが、SeeQ Vaultフォーマットの録画またはダビングには対応しません。

※19:1TBのみ対応となります。

※20:500GBのみ対応となります。

※21:テレビの仕様にて、6TB以上のHDDには対応していません。

※22:1.5m以上のUSBケーブルに変更してください。

※23:MVシリーズは対応していません。

※24:通常の録画には対応しますが、タイムシフトマシンの録画には対応しません。

※25:4K録画のみ対応。8K録画は非対応。

※26:テレビの仕様にて、8TB以上のHDDには対応していません。

※27:テレビの仕様にて、160GB未満は対応してありません。

※USBハブを使用した場合、テレビを再起動後、認識されない場合があります。その場合は、USBハブを使用せず、直接テレビに接続してご使用下さい。

※この対応表は全て、お客様のテレビなどの機器に

自調査によるものであり、各TVメーカーへのお問い合わせは

ご参照ください。

※この対応表は全て、お客様のテレビなどの機器に

自調査によるものであり、各TVメーカーへのお問い合わせは













ご参照ください。

※この対応表は全て、お客様のテレビなどの機器に

自調査によるものであり、各TVメーカーへのお問い合わせは

ご参照ください。

FUNAI 製テレビ

対応ハード ディスク	 ELD-HTV シリーズ デスクトップ			 ELP-PTV シリーズ ポータブル			 ELD-GTV シリーズ デスクトップ			 ELP-GTV シリーズ ポータブル			 ELD-FTV シリーズ デスクトップ			 ELD-QEN2 シリーズ デスクトップ			 SGD-MZ SGD-LX シリーズ デスクトップ			 SGP-MZ SGP-LX シリーズ ポータブル			 SGD-MY SGD-MX シリーズ デスクトップ			 SGP-MY シリーズ ポータブル			 ELD-ETV シリーズ デスクトップ			 ELP-ETV シリーズ ポータブル		
	2TB	4TB	6TB	1TB 2TB	4TB	6TB	1TB 2TB	4TB	6TB	1TB 2TB	2TB	4TB	6TB	8TB	2TB 3TB 4TB	6TB	8TB	2TB	3TB ※1 4TB	6TB	8TB ※2	1TB 2TB	1TB ※1 2TB	3TB 4TB	6TB	1TB 2TB	1TB 2TB	3TB 4TB	500GB	1TB	2TB					
2024 年発売																																				
UF560	○	○	○	—	—	○	○	○	○	○	○	○	×	—	—	×	○	○	○	×	○	○	○	○	○	○	—	—	—	—	—	—				
UF370													※26			※26				※26																
2023 年発売																																				
UF460	○	○	○	—	—	○	○	○	○	○	○	○	×	—	—	×	○	○	○	×	○	○	○	○	○	○	—	—	—	—	—	—				
UF360	—	—	—	—	—	○	○	○	○	○	○	○	×	—	—	×	○	○	○	×	○	○	○	○	○	○	—	—	—	—	—	—				
2022 年発売																																				
UF340	○	○	○	○	○	○	○	○	○	○	○	○	×	○	○	×	○	○	○	×	○	○	○	○	○	○	○	○	○	○	○	○	○			
2021 年発売																																				
U3340	○	○	○	○	○	○	○	○	○	○	○	○	×	—	—	×	○	○	○	×	○	○	○	○	○	○	○	○	○	○	○	○	○			
U8040																																				
U5040													※26			※26				※26																
UQ540																																				
U7040																																				
US740																																				
2020 年発売																																				
U3130	○	○	○	○	○	○	○	○	○	○	○	○	×	○	○	×	○	○	○	×	○	○	○	○	○	○	○	○	○	○	○	○	○			
U3330	○	○	○	○	○	○	○	○	○	○	○	○	×	○	○	×	○	○	○	×	○	○	○	○	○	○	—	○	○	—	○	○	—	—		
U5030																																				
U6030	○	○	○	○	○	○	○	○	○	○	○	○	×	○	○	×	○	○	○	×	○	○	○	○	○	○	—	○	○	—	○	○	—	—		
U7030													※26	○	○	※26	○	○	○	※26	○	○	○	○	○	○										
2019 年発売																																				
U7020	○	○	○	○	○	○	○	○	○	○	○	○	×	○	○	×	○	○	○	×	○	○	○	○	○	○	○	○	○	○	○	○	○	○		
U4020													※26	○	○	※26	○	○	○	※26	○	○	○	○	○	○										
U4120																																				

※表中の“×”という表記は非対応、“—”という表記は確認中を意味します。

※1:テレビ待機時は、USBハードディスクも待機状態となりますが電源ランプは点灯したままとなります。

※2:テレビ待機時もUSBハードディスクは電源ONの状態となります。

※3:USBハブを使用した場合、テレビを再起動後、認識されないことがあります。その場合は、USBハブを使用せず、直接テレビに接続してご使用下さい。

※4:テレビ待機時は、USBハードディスクも待機状態となりますが、電源ランプは通常時の輝度50%で点灯したままとなります。

※5:一度テレビに接続して、HDDに同期されているLaCie専用ソフト(LaCie Setup Assistant)を使ってフォーマットを行った上で、テレビで使用ください。

※6:添付のUSBケーブルのケーブル長は約45cmです。設置場所によっては、別売のUSBケーブル(U2C-AMB10BK)が必要となります。

※7:テレビの仕様にて、3TB以上のHDDには対応していません。

※8:テレビの仕様にて、4TB以上のHDDには対応していません。

※9:テレビの仕様にて、外付けHDDへの直接の番組録画に対応していません。内蔵HDDからのコピーまたは移動のみ可能です。

※10:テレビの仕様にて、外付けHDDへの番組録画には対応していません。

※11:テレビの仕様にて、外付けHDDへの番組録画に対応していません。後日テレビのファームウェア更新によって対応予定です。

※12:ご使用になる場合はPC等NTFSにフォーマットしてからご使用ください。

※13:テレビの仕様にて、外付けHDDへの番組録画に対応していません。

※14:テレビの仕様にて、最新のファームウェア更新が必要となります。

※15:テレビの仕様にて、番組録画のみで外付けHDDへの番組録画に対応していません。

※16:USB-HDDの番組録画に7分程度かかる場合があります。

※17:テレビの仕様にて、他の機器で使用後にこのテレビで使用するには、パソコンでNTFS形式にフォーマットが必要です。

※18:テレビ側の仕様により、一般の録画には対応しますが、SeeQ Vaultフォーマットの録画またはダビングには対応しません。

※19:1TBのみ対応となります。

※20:500GBのみ対応となります。

※21:テレビの仕様にて、6TB以上のHDDには対応していません。

※22:1.5m以上のUSBケーブルに変更してご使用ください。

※23:MZシリーズは対応していません。

※24:通常の録画には対応しますが、タイムシフトマシンへの録画には対応しません。

※25:4K録画のみ対応、8K録画は非対応。

※26:テレビの仕様にて、8TB以上のHDDには対応していません。

※27:テレビの仕様にて、1600GB未満は対応していません。

※USBハブを使用した場合、テレビを再起動後、認識されないことがあります。その場合は、USBハブを使用せず、直接

テレビに接続してご使用下さい。

※この対応表に記載されている情報は、エレコム株式会社の独自調査によるものであり、各TVメーカーへのお問い合わせはご参照ください。



※この対応表は全ての環境、条件において動作を保証するものではありません。

※この対応表の内容は、テレビまたは当社製品のドライバやファームウェアのアップデート等により予告なく変更いたします。

※この対応表の内容によって、お客様のテレビなどの機器に対して発生する損害、データ損失不具合その他のいかなる結果も発生しても責任を負いかねるものとします。

※テレビ側の仕様により、電源連動機能による省電力状態にならない場合があります。

FUNAI 製テレビ

対応ハード ディスク SSD	シリーズ		
		ESD-EJ ESD-EJR シリーズ ポータブル	ESD-EPK シリーズ ポータブル
		120GB 250GB 500GB 1TB 2TB	250GB 500GB 1TB
2024 年発売			
UF560 UF370		—	—
2023 年発売			
UF460		—	—
UF360		—	—
2022 年発売			
UF340		○	○
2021 年発売			
U3340 U8040 U5040 UQ540 U7040 US740		○	—
2020 年発売			
U3130		○	—
U3330		—	—
U5030 U6030 U7030		—	—
2019 年発売			
U7020 U4020 U4120		○	—

※表中の“×”という表記は非対応、“—”という表記は確認中を意味します。

※1:テレビ待機時は、USBハードディスクも待機状態となりますが、電源ランプは点灯したままとなります。

※2:テレビ待機時もUSBハードディスクは電源ONの状態で動作します。

※3:USBハブを使用した場合、テレビを再起動後、認識できない場合があります。その場合は、USBハブを使用せず、直接テレビに接続してご使用下さい。

※4:テレビ待機時は、USBハードディスクも待機状態となりますが、電源ランプは通常時の輝度50%で点灯したままとなります。

※5:一度テレビに接続して、HDDに同期されているLaCie専用ソフト(LaCie Setup Assistant)を使ってフォーマットを行った上で、テレビでご使用してください。

※6:添付のUSBケーブルのケーブル長は約45cmです。設置場所によっては、別売のUSBケーブル(U2C-AMB10BK)が必要となります。

※7:テレビの仕様にて、3TB以上のHDDには対応していません。

※8:テレビの仕様にて、4TB以上のHDDには対応していません。

※9:テレビの仕様にて、外付けHDDへの直接の番組録画に対応しません。内蔵HDDからのコピーまたは移動のみ可能です。

※10:テレビの仕様にて、バスパワーのHDD/SSDには対応していません。

※11:テレビの仕様にて、外付けHDDへの番組録画に対応しません。後日テレビのファームウェア更新によって対応予定です。

※12:ご使用になる場合はPC等でNTFSにフォーマットしてからご使用ください。

※13:テレビの仕様にて、外付けHDDへの番組録画に対応していません。

※14:テレビの仕様にて、最新のファームウェア更新が必要となります。

※15:テレビの仕様にて、番組再生のみで外付けHDDへの番組録画に対応していません。

※16:USB-HDDの容量に、7分程度かかる場合があります。

※17:テレビの仕様にて、他の機器で使用後にこのテレビで使用するには、パソコンでNTFS形式にフォーマットが必要です。

※18:テレビ側の仕様により、一般の録画には対応しますが、SeeQ Vaultフォーマットの録画またはダビングには対応しません。

※19:1TBのみ対応となります。

※20:500GBのみ対応となります。

※21:テレビの仕様にて、6TB以上のHDDには対応していません。

※22:1.5m以上のUSBケーブルに変更してご使用ください。

※23:MVシリーズは対応していません。

※24:通常の録画には対応しますが、タイムシフトマシンの録画には対応しません。

※25:4K録画のみ対応、8K録画は非対応。

※26:テレビの仕様にて、8TB以上のHDDには対応していません。

※27:テレビの仕様にて、160GB未満は対応しておりません。

※USBハブを使用した場合、テレビを再起動後、認識されないことがあります。その場合は、USBハブを使用せず、直接

テレビに接続してご使用下さい。

※この対応表に記載されている情報は、エレコム株式会社の独自調査によるものであり、各TVメーカーへのお問い合わせはご容赦願います。




※この対応表は全ての環境、条件において動作を保証するものではありません。

※この対応表の内容は、テレビまたは当社製品のドライバーやファームウェアのアップデート等により、予告なく変更いたします。

※この対応表の内容によって、お客様のテレビなどの機器に対し、いかなる損害、データ損失不具合その他のいかなる結果が発生しても責任を負い兼ねるものとします。

※テレビ側の仕様により、電源連動機能による省電力状態にならない場合があります。

FUNAI製テレビ

対応ハード ディスク ECモデル										
	ELD-WTV2020UBK デスクトップ	ELD-WTV2040UBK デスクトップ	ELD-WTV2060UBK デスクトップ	ELD-STV020UBK デスクトップ	ELD-STV040UBK デスクトップ	ELD-STV060UBK デスクトップ	ELD-QEN020UBK/E デスクトップ	ELD-QEN040UBK/E デスクトップ	ELD-QEN060UBK/E デスクトップ	ELD-QEN080UBK/E デスクトップ
	2TB	4TB	6TB	2TB	4TB	6TB	2TB	4TB	6TB	8TB
2024年発売										
UF560 UF370	—	—	—	—	—	—	—	—	—	× ※26
2023年発売										
UF460	—	—	—	—	—	—	—	—	—	× ※26
UF360	—	—	—	—	—	—	—	—	—	× ※26
2022年発売										
UF340	○	○	○	○	○	○	○ ※18	○ ※18	○ ※18	× ※26
2021年発売										
U3340 U8040 U5040 UQ540 U7040 US740	○	○	○	—	—	—	—	—	—	× ※26
2020年発売										
U3130	○	○	○	○	○	○	○ ※18	○ ※18	○ ※18	× ※26
U3330	○	○	○	○	○	○	○ ※18	○ ※18	○ ※18	× ※26
U5030 U6030 U7030	○	○	○	○	○	○	○ ※18	○ ※18	○ ※18	× ※26
2019年発売										
U7020 U4020 U4120	○	○	○	○	○	○	○ ※18	○ ※18	○ ※18	× ※26

※表中の「×」という表記は非対応、「—」という表記は確認中を意味します。

※1:テレビ待機時は、USBハードディスクも待機状態となりますが電源ランプは点灯したままとなります。

※2:テレビ待機時はUSBハードディスクは電源ONの状態となります。

※3:USBハブを使用した場合、テレビを再起動後、認識されないことがあります。その場合は、USBハブを使用せず、直接テレビに接続してご使用ください。

※4:テレビ待機時は、USBハードディスクも待機状態となりますが、電源ランプは通常時の輝度50%で点灯したままとなります。

※5:一度テレビに接続して、HDDに同期されているLaCie専用ソフト(LaCie Setup Assistant)を使ってフォーマットを行った上で、テレビで使用してください。

※6:添付のUSBケーブルのケーブル長は約45cmです。設置場所によっては、別売のUSBケーブル[U2C-AMB10BK]が必要となります。

※7:テレビの仕様にて、3TB以上のHDDには対応していません。

※8:テレビの仕様にて、4TB以上のHDDには対応していません。

※9:テレビの仕様にて、外付けHDDへの直接の番組録画に対応しません。内蔵HDDからのコピーまたは移動のみ可能です。

※10:テレビの仕様にて、内蔵HDDへのHDD/SSDには対応していません。

※11:テレビの仕様にて、外付けHDDへの番組録画に対応しません。後日テレビのファームウェア更新によって対応予定です。

※12:ご使用になる場合はPC等でNTFSにフォーマットしてからご使用ください。

※13:テレビの仕様にて、外付けHDDへの番組録画に対応していません。

※14:テレビの仕様にて、最新のファームウェア更新が必要となります。

※15:テレビの仕様にて、番組再生のみで外付けHDDへの番組録画に対応していません。

※16:USB-HDDの電圧に7%程度かかる場合があります。

※17:テレビの仕様にて、他の機器で使用後にこのテレビで使用するには、パソコンでNTFS形式にフォーマットが必要です。

※18:テレビ側の仕様により、一般の録画には対応しますが、SeeQ Vaultフォーマットの録画またはダビングには対応しません。

※19:1TBのみ対応となります。

※20:500GBのみ対応となります。

※21:テレビの仕様にて、6TB以上のHDDには対応していません。

※22:1.5m以上のUSBケーブルに変更してご使用ください。

※23:MVシリーズは対応していません。

※24:通常の録画には対応しますが、タイムシフトマシンでの録画には対応しません。

※25:4K録画のみ対応。8K録画は非対応。

※26:テレビの仕様にて、8TB以上のHDDには対応していません。

※27:テレビの仕様にて、160GB未満は対応していません。

※USBハブを使用した場合、テレビを再起動後、認識されないことがあります。その場合は、USBハブを使用せず、直接テレビに接続してご使用ください。

※この対応表は、各テレビの仕様、および、ELECOM株式会社の独自調査によるものであり、各TVメーカーへのお問い合わせはご参照ください。













※この対応表は全ての環境、条件において動作を保証するものではありません。

※この対応表の内容は、テレビまたは当社製品のドライバーやファームウェアのアップデート等により、予告なく変更いたします。

※この対応表の内容は、お客様のテレビなどの機器に、いかなる損害、データ損失、不具合その他のいかなる結果が発生しても責任を負いかねるものとします。

※テレビ側の仕様により、電源連動機能による省電力状態にならない場合があります。

ORION製テレビ

対応ハード ディスク																																				
	ELD-HTV シリーズ デスクトップ			ELP-PTV シリーズ ポータブル			ELD-GTV シリーズ デスクトップ			ELP-GTV シリーズ ポータブル			ELD-FTV シリーズ デスクトップ			ELD-QEN2 シリーズ デスクトップ			SGD-MZ SGD-LX シリーズ デスクトップ			SGP-MZ SGP-LX シリーズ ポータブル			SGD-MY SGD-MX シリーズ デスクトップ			SGP-MY シリーズ ポータブル			ELD-ETV シリーズ デスクトップ			ELP-ETV シリーズ ポータブル		
シリーズ	2TB	4TB	6TB	1TB	4TB	2TB	1TB	4TB	6TB	1TB	4TB	6TB	2TB	4TB	6TB	8TB	2TB	3TB	4TB	6TB	8TB	2TB	1TB	3TB	4TB	6TB	1TB	3TB	4TB	6TB	1TB	3TB	4TB	500GB	1TB	2TB
2019年発売																																				
XD	○	○	○	○	○	○	○	○	○	○	○	○	○	○	○	○	○	○	○	○	○	○	○	○	○	○	○	○	○	○	○	○	○	○	○	○

対応ハード ディスク		
	ESD-EJ ESD-EJR シリーズ ポータブル	
シリーズ	250GB	1TB
2019年発売		
XD	○	

対応ハード ディスク										
	ECモデル									
シリーズ	ELD-WTV2020UBK デスクトップ	ELD-WTV2040UBK デスクトップ	ELD-WTV2060UBK デスクトップ	ELD-STV020UBK デスクトップ	ELD-STV040UBK デスクトップ	ELD-STV060UBK デスクトップ	ELD-QEN020UBK/E デスクトップ	ELD-QEN040UBK/E デスクトップ	ELD-QEN060UBK/E デスクトップ	ELD-QEN080UBK/E デスクトップ
	2TB	4TB	6TB	2TB	4TB	6TB	2TB	4TB	6TB	8TB
2019 年発売										
XD	○	○	○	○	○	○	○※18	○※18	○※18	×※26

※表中の“×”という表記は非対応、“○”という表記は確認中を意味します。

※1:テレビ待機時は、USBハードディスクも待機状態となりますが、電源ランプは点灯したままとなります。

※2:テレビ待機時はUSBハードディスクは電源ONの状態となります。

※3:USBハブを使用した場合、テレビを再起動後、認識されないことがあります。その場合は、USBハブを使用せず、直接テレビに接続してご使用ください。

※4:テレビ待機時は、USBハードディスクも待機状態となりますが、電源ランプは通常時の輝度50%で点灯したままとなります。

※5:一度PCに接続して、HDDに同期されているLaCie専用ソフト(LaCie Setup Assistant)を使ってフォーマットを行った上で、テレビで使用してください。

※6:添付のUSBケーブルのケーブル長は約45cmです。設置場所によっては、別売のUSBケーブル(U2C-AMB10BK)が必要となります。

※7:テレビの仕様にて、3TB以上のHDDには対応していません。

※8:テレビの仕様にて、4TB以上のHDDには対応していません。

※9:テレビの仕様にて、外付けHDDへの直接の番組録画に対応しません。内蔵HDDからのコピーまたは移動のみ可能です。

※10:テレビの仕様にて、バスパワーのHDD/SSDには対応していません。

※11:テレビの仕様にて、外付けHDDへの番組録画に対応しません。後日テレビのファームウェア更新によって対応予定です。

※12:ご使用になる場合はPC等でNTFSにフォーマットしてからご使用ください。

※13:テレビの仕様にて、外付けHDDへの番組録画に対応していません。

※14:テレビの仕様にて、最新のファームウェア更新が必要となります。

※15:テレビの仕様にて、番組録画のみで外付けHDDへの番組録画に対応していません。

※16:USB-HDDの登録に7分程度かかる場合があります。

※17:テレビの仕様にて、他の機器で使用後にこのテレビで使用するには、パソコンでNTFS形式にフォーマットが必要です。

※18:テレビの仕様により、一般の録画には対応しますが、SeeQ Vaultフォーマットの録画またはダビングには対応しません。

※19:1TBのみ対応となります。

※20:500GBのみ対応となります。

※21:テレビの仕様にて、6TB以上のHDDには対応していません。

※22:1.5m以上のUSBケーブルに変更してご使用ください。

※23:MYシリーズは対応していません。

※24:通常の録画には対応しますが、タイムシフトマシン機能には対応していません。

※25:4K録画のみ対応。8K録画は非対応。

※26:テレビの仕様にて、8TB以上のHDDには対応していません。

※27:テレビの仕様にて、160GB未満は対応していません。

※USBハブを使用した場合、テレビを再起動後、認識されないことがあります。その場合は、USBハブを使用せず、直接テレビに接続してご使用ください。

※この対応表に記載されている情報は、エレコム株式会社の独自調査によるものであり、各TVメーカーへのお問い合わせはご参照ください。

※この対応表は全ての環境、条件において動作を保証するものではありません。




※この対応表の内容は、テレビまたは当社製品のドライバーやファームウェアのアップデート等により予告なく変更いたします。

※この対応表の内容によって、お客様のテレビなどの機器に對しいかなる損害、データ損失不具合その他のいかなる結果が発生しても責任を負いかねるものとします。

※テレビ側の仕様により、電源連動機能による省電力状態にならない場合があります。




新 4K 8K 対応表

アイリスオーヤマ 製テレビ

<div>対応ハードディスク</div> <div>ECモデル</div>										
	ELD-WTV2020UBK デスクトップ	ELD-WTV2040UBK デスクトップ	ELD-WTV2060UBK デスクトップ	ELD-STV020UBK デスクトップ	ELD-STV040UBK デスクトップ	ELD-STV060UBK デスクトップ	ELD-QEN020UBK/E デスクトップ	ELD-QEN040UBK/E デスクトップ	ELD-QEN060UBK/E デスクトップ	ELD-QEN080UBK/E デスクトップ
	2TB	4TB	6TB	2TB	4TB	6TB	2TB	4TB	6TB	8TB
2022 年発売										
XDA20 XQDA20	○	○	○	○	○	○	○ ※18	○ ※18	○ ※18	○ ※18
D6210	○	○	○	○	○	○	○ ※18	○ ※18	○ ※18	× ※26
2020 年発売										
XUB30 XUC35 XUC30P XUC38VC	○	○	× ※21	○	○	× ※21	○ ※18	○ ※18	× ※21	× ※21

- ※USB/Aを接続した場合は、テレビを起動後、認識されないことがあります。その場合は、USB/Aを使用せず、直接テレビに接続してご使用下さい。
- ※この対応表に記載されていない情報は、エレクトロニクス会社の独自調査によるものであり、各メーカーへのお問い合わせは必ずしてください。
- ※この対応表は全ての環境、条件にわたって動作を保証するものではありません。
- ※この対応表の内容は、テレビまたは当社製品のドライバーやファームウェアのバージョンアップにより変更される場合があります。
- ※この対応表の内容について、お客様のテレビと互換性が無いと判断した場合には損害、データ損失責任を負合その他いかなる結果が生じても責任を負いませんものとします。
- ※テレビの電源が正常により、電源制御機能による省電力状態（スリープ）に入ります。

TCL 製テレビ

対応ハード ディスク ECモデル シリーズ										
	ELD-WTV2020UBK デスクトップ	ELD-WTV2040UBK デスクトップ	ELD-WTV2060UBK デスクトップ	ELD-STV020UBK デスクトップ	ELD-STV040UBK デスクトップ	ELD-STV060UBK デスクトップ	ELD-QEN020UBK/E デスクトップ	ELD-QEN040UBK/E デスクトップ	ELD-QEN060UBK/E デスクトップ	ELD-QEN080UBK/E デスクトップ
	2TB	4TB	6TB	2TB	4TB	6TB	2TB	4TB	6TB	8TB
2023年発売										
P745 C645	○	○	○	○	○	○	※18	※18	※18	※18
2022年発売										
C635 P635 C636 P636 C735 P735 C835	○	○	○	○	○	○	※18	※18	※18	※18
2021年発売										
C728 P618 C825 P725 P615	○	○	○	○	○	○	—	—	—	—
2020年発売										
P815 Q815	○	○	○	○	○	○	※18	※18	※18	※18

※表中の“x”という表記は非対応、“—”という表記は確認中を意味します。

※1: テレビ待機時は、USBハードディスクも待機状態となりますが電源ランプは点灯したままとなります。

※2: テレビ待機時もUSBハードディスクは電源ONの状態となります。

※3: USBハブを使用した場合、テレビを再起動後、認識されないことがあります。その場合は、USBハブを使用せず、直接テレビに接続してご使用下さい。

※4: テレビ待機時は、USBハードディスクも待機状態となりますが、電源ランプは通常時の輝度50%で点灯したままとなります。

※5: 一度PCに接続して、HDDに同梱されているLaCie専用ソフト(LaCie Setup Assistant)を使ってフォーマットを行った上で、テレビで使用してください。

※6: 添付のUSBケーブルのケーブル長は約45cmです。設置場所によっては、別売のUSBケーブル(U2C-AMB10BK)が必要となります。

※7: テレビの仕様にて、3TB以上のHDDには対応していません。

※8: テレビの仕様にて、4TB以上のHDDには対応していません。

※9: テレビの仕様にて、外付けHDDへの直接の番組録画に対応していません。内蔵HDDからのコピーまたは移動のみ可能です。

※10: テレビの仕様にて、バスパワーのHDD/SSDには対応していません。

※11: テレビの仕様にて、外付けHDDへの番組録画に対応していません。後日テレビのファームウェア更新によって対応予定です。

※12: ご使用になる場合はPC等でNTFSにフォーマットしてからご使用ください。

※13: テレビの仕様にて、外付けHDDへの番組録画に対応していません。

※14: テレビの仕様にて、最新のファームウェア更新が必要となります。

※15: テレビの仕様にて、番組再生のみで外付けHDDへの番組録画に対応していません。

※16: USB-HDDの登録に7分程度かかる場合があります。

※17: テレビの仕様にて、他の機器で使用後にこのテレビで使用するには、パソコンでNTFS形式にフォーマットが必要です。

※18: テレビ側の仕様により、一般の録画には対応しますが、SeeQ Vaultフォーマットの録画またはダビングには対応しません。

※19: 1TBのみ対応となります。

※20: 500GBのみ対応となります。

※21: テレビの仕様にて、6TB以上のHDDには対応していません。

※22: 1.5m以上のUSBケーブルに交換してご使用ください。

※23: M7シリーズは対応していません。

※24: 通常の録画には対応しますが、タイムシフトマシン機能の録画には対応していません。

※25: 4K録画のみ対応、8K録画は非対応。

※26: テレビの仕様にて、8TB以上のHDDには対応していません。

※27: テレビの仕様にて、160GB未満は対応しておりません。

※USBハブを使用した場合、テレビを再起動後、認識されないことがあります。その場合は、USBハブを使用せず、直接

テレビに接続してご使用下さい。

※この対応表に記載されている情報は、エレコム株式会社の独自調査によるものであり、各TVメーカーへのお問い合わせはご参照ください。













※この対応表は全ての環境、条件において動作を保証するものではありません。

※この対応表の内容は、テレビまたは当社製品のドライバーやファームウェアのアップデート等により予告なく変更いたします。

※この対応表の内容によって、お客様のテレビなどの機器に對しいかなる損害、データ損失不具合その他いかなる結果が発生しても責任を負いかねるものとします。

※テレビ側の仕様により、電源連動機能による省電力状態にならない場合があります。

maxzen

対応ハード ディスク																																							
	ELD-HTV シリーズ デスクトップ			ELP-PTV シリーズ ポータブル			ELD-GTV シリーズ デスクトップ			ELP-GTV シリーズ ポータブル			ELD-FTV シリーズ デスクトップ			ELD-QEN2 シリーズ デスクトップ			SGD-MZ SGD-LX シリーズ デスクトップ			SGP-MZ SGP-LX シリーズ ポータブル			SGD-MY SGD-MX シリーズ デスクトップ			SGP-MY シリーズ ポータブル			ELD-ETV シリーズ デスクトップ			ELP-ETV シリーズ ポータブル					
シリーズ	2TB	4TB	6TB	1TB	4TB	2TB	1TB	4TB	6TB	2TB	1TB	4TB	6TB	8TB	2TB	3TB	4TB	6TB	8TB	2TB	3TB	4TB	6TB	8TB	2TB	3TB	4TB	6TB	8TB	2TB	3TB	4TB	6TB	8TB	2TB	3TB	4TB	6TB	8TB
2021 年発売																																							
TS01	○	×	×	×	×	×	○	×	×	×	×	×	×	×	○	×	×	×	×	×	×	×	×	×	×	×	×	×	×	×	×	×	×	×	×	×	×	×	×

対応ハード ディスク		
	ESD-EJ ESD-EJR シリーズ ポータブル	
シリーズ	250GB	1TB
2021 年発売		
TS01	×	×

対応ハード ディスク ECモデル										
	ELD-WTV2020UBK デスクトップ	ELD-WTV2040UBK デスクトップ	ELD-WTV2060UBK デスクトップ	ELD-STV020UBK デスクトップ	ELD-STV040UBK デスクトップ	ELD-STV060UBK デスクトップ	ELD-QEN020UBK/E デスクトップ	ELD-QEN040UBK/E デスクトップ	ELD-QEN060UBK/E デスクトップ	ELD-QEN080UBK/E デスクトップ
	2TB	4TB	6TB	2TB	4TB	6TB	2TB	4TB	6TB	8TB
シリーズ										
2021 年発売										
TS01	○	× ※7	× ※7	○	× ※7	× ※7	○ ※18	× ※7	× ※7	× ※7

※表中の「×」という表記は非対応、「○」という表記は確認中を意味します。

※1:テレビ待機時は、USBハードディスクも待機状態となりますが、電源ランプは点灯したままとなります。

※2:テレビ待機時もUSBハードディスクは電源ONの状態となります。

※3:USBハブを使用した場合、テレビを再起動後、認識されないことがあります。その場合は、USBハブを使用せず、直接テレビに接続してご使用ください。

※4:テレビ待機時は、USBハードディスクも待機状態となりますが、電源ランプは通常時の輝度50%で点灯したままとなります。

※5:一度PCに接続して、HDDに同期されているLaCie専用ソフトウェア(LaCie Setup Assistant)を使ってフォーマットを行った上で、テレビでご使用ください。

※6:添付のUSBケーブルのケーブル長は約45cmです。設置場所によっては、別売のUSBケーブル(U2C-AMB10BK)が必要になります。

※7:テレビの仕様にて、3TB以上のHDDには対応していません。

※8:テレビの仕様にて、4TB以上のHDDには対応していません。

※9:テレビの仕様にて、外付けHDDへの直接の番組録画に対応しません。内蔵HDDからのコピーまたは移動のみ可能です。

※10:テレビの仕様にて、バスパワーのHDD/SSDには対応していません。

※11:テレビの仕様にて、外付けHDDへの番組録画に対応しません。後日テレビのファームウェア更新によって対応予定です。

※12:ご使用になる場合はPC等でNTFSにフォーマットしてからご使用ください。

※13:テレビの仕様にて、外付けHDDへの番組録画に対応していません。

※14:テレビの仕様にて、最新のファームウェア更新が必要となります。

※15:テレビの仕様にて、番組再生のみで外付けHDDへの番組録画に対応していません。

※16:USB-HDDの登録に7分程度かかる場合があります。

※17:テレビの仕様にて、他の機器で使用後にこのテレビで使用するには、パソコンでNTFS形式にフォーマットが必要です。

※18:テレビ側の仕様により、一般の録画には対応しますが、SeeQ Vaultフォーマットの録画またはダビングには対応しません。

※19:1TBのみ対応となります。

※20:500GBのみ対応となります。

※21:テレビの仕様にて、6TB以上のHDDには対応していません。

※22:1.5m以上のUSBケーブルに変更してご使用ください。

※23:MYシリーズは対応していません。

※24:通常の録画には対応しますが、タイムシフトマシン録画には対応しません。

※25:4K録画のみ対応。8K録画は非対応。

※26:テレビの仕様にて、8TB以上のHDDには対応していません。

※27:テレビの仕様にて、160GB未満は対応していません。

※USBハブを使用した場合、テレビを再起動後、認識されないことがあります。その場合は、USBハブを使用せず、直接テレビに接続してご使用ください。

※この対応表に記載されている情報は、エレコム株式会社の独自調査によるものであり、各TVメーカーへのお問い合わせはご参照ください。

※この対応表は全ての環境、条件において動作を保証するものではありません。

※この対応表の内容は、テレビまたは当社製品のドライバーやファームウェアのアップデート等により、予告なく変更いたします。













※この対応表の内容によって、お客様のテレビなどの機器に對しいかなる損害、データ損失不具合その他のいかなる結果が発生しても責任を負いかねるものとします。

※テレビ側の仕様により、電源連動機能による省電力状態にならない場合があります。

ELECOM・Seagate製 HDD/SSD TV対応表

2025年 6月 5日現在

シャープ 製テレビ

対応ハード ディスク	 ELD-HTV シリーズ デスクトップ			 ELP-PTV シリーズ ポータブル			 ELD-GTV シリーズ デスクトップ			 ELP-GTV シリーズ ポータブル			 ELD-FTV シリーズ デスクトップ				 ELD-QEN2 シリーズ デスクトップ				 SGD-MZ SGD-LX シリーズ デスクトップ				 SGP-MZ SGP-LX シリーズ ポータブル				 SGD-MY SGD-MX シリーズ デスクトップ				 SGP-MY シリーズ ポータブル				 ELD-ETV シリーズ デスクトップ				 ELP-ETV シリーズ ポータブル			
	2TB	4TB	6TB	1TB 2TB	4TB	6TB	1TB 2TB	4TB	6TB	1TB 2TB	4TB	6TB	8TB	2TB 3TB 4TB	6TB	8TB	2TB	3TB *1 4TB	6TB	8TB *2	1TB 2TB	1TB 2TB	3TB *1 4TB	6TB	1TB 2TB	1TB 2TB	3TB 4TB	6TB	1TB 2TB	1TB 2TB	3TB 4TB	500GB 1TB 2TB												
2025 年発売																																												
HP1 HS1		○	○	○	—	—	○	○	○	—	○	○	○	○	※18	※18	※18	—	—	—	—	—	—	—	—	—	—	—	—	—	—	—	—											
HC1		○	○	○	○	○	○	○	○	○	○	○	○	○	※18	※18	※18	—	—	—	—	—	—	—	—	—	○	○	○	○	○	○												
2024 年発売																																												
GF2 GF1 GL1	GJ1 GJ2	○	○	○	○	○	○	○	○	○	○	○	○	○	※18	※18	※18	—	—	—	—	—	—	—	—	—	○	○	○	○	○	○												
GQ3		○	○	○	○	○	○	○	○	○	○	○	○	○	※18	※18	※18	○	○	○	○	○	○	○	○	○	○	○	○	○	○	○												
GN2 GN1 GP2 GP1	GS1 GQ1 GQ2	○	○	○	—	—	○	○	○	—	○	○	○	○	○	※18	※18	※18	—	—	—	—	—	—	—	—	—	—	—	—	—	—												
2023 年発売																																												
FS1 FQ1 FL1	FN1 FN2	○	○	○	○	○	○	○	○	○	○	○	○	○	※18	※18	※18	○	○	○	○	○	○	○	○	○	○	○	○	○	○	○												
EF1		○	○	○	—	—	○	○	○	—	○	○	○	○	○	※18	※18	※18	—	—	—	—	—	—	—	—	○	○	—	—	—	—												

※表中の“×”という表記は非対応、“—”という表記は確認中を意味します。

※1:テレビ待機時は、USBハードディスクも待機状態となりますが電源ランプは点灯したままとなります。

※2:テレビ待機時もUSBハードディスクは電源ONの状態となります。

※3:USBハブを使用した場合、テレビを再起動後、認識されないことがあります。その場合は、USBハブを使用せず、直接テレビに接続してご使用下さい。

※4:テレビ待機時は、USBハードディスクも待機状態となりますが、電源ランプは通常時の輝度50%で点灯したままとなります。

※5:一度PCに接続して、HDDに同梱されているLaCie専用ソフト(LaCie Setup Assistant)を使ってフォーマットを行った上で、テレビで使用してください。

※6:添付のUSBケーブルのケーブル長は約45cmです。設置場所によっては、別売のUSBケーブル(U2C-AMB108KJ)が必要となります。

※7:テレビの仕様にて、3TB以上のHDDには対応していません。

※8:テレビの仕様にて、4TB以上のHDDには対応していません。

※9:テレビの仕様にて、外付けHDDへの直接の番組録画に対応しません。内蔵HDDからのコピーまたは移動のみ可能です。

※10:テレビの仕様にて、バス/パワーのHDD/SSDには対応していません。

※11:テレビの仕様にて、外付けHDDへの番組録画に対応しません。後日テレビのファームウェア更新によって対応予定です。

※12:ご使用になる場合はPC等でNTFSにフォーマットしてからご使用ください。

※13:テレビの仕様にて、外付けHDDへの番組録画に対応していません。

※14:テレビの仕様にて、最新のファームウェア更新が必要となります。

※15:テレビの仕様にて、番組再生のみで外付けHDDへの番組録画に対応していません。

※16:USB-HDDの登録に1分程度かかる場合があります。

※17:テレビの仕様にて、他の機器で使用後にこのテレビで使用するには、パソコンでNTFS形式にフォーマットが必要です。

※18:テレビ側の仕様により、一般の録画には対応しますが、SeeQ Vaultフォーマットの録画またはダビングには対応しません。

※19:1TBのみ対応となります。

※20:500GBのみ対応となります。

※21:テレビの仕様にて、6TB以上のHDDには対応していません。

※22:1.5m以上のUSBケーブルに変更してご使用ください。

※23:MYシリーズは対応していません。

※24:通常の録画には対応しますが、タイムシフトマシンの録画には対応していません。

※25:4K録画のみ対応、8K録画は非対応。

※26:テレビの仕様にて、8TB以上のHDDには対応していません。

※27:テレビの仕様にて、160GB未満は対応していません。

※28:対象機器はFWアップデートを製品ページから実施してください。対象外の機器はそのままご使用ください。

※USBハブを使用した場合、テレビを再起動後、認識されないことがあります。その場合は、USBハブを使用せず、直接

テレビに接続してご使用下さい。

※この対応表に記載されている情報は、エレコム株式会社の独

自調査によるものであり、各TVメーカーへのお問い合わせは

ご容赦願います。

※この対応表は全ての環境、条件において動作を保証するも

のではございません。

※この対応表の内容は、テレビまたは当社製品のドライバーや

ファームウェアのアップデート等により、予告なく変更いたします。

※この対応表の内容によって、お客様のテレビなどの機器に対

しいかなる障害、データ損失不具合その他のいかなる結果が

発生しても責任を負いかねるものとします。













※テレビ側の仕様により、電源連動機能による省電力状態にな

らない場合があります。

ELECOM・Seagate製 HDD/SSD TV対応表

2025年6月5日現在

シャープ製テレビ

対応ハード ディスク	 ELD-HTV シリーズ デスクトップ			 ELP-PTV シリーズ ポータブル			 ELD-GTV シリーズ デスクトップ			 ELP-GTV シリーズ ポータブル			 ELD-FTV シリーズ デスクトップ				 ELD-QEN2 シリーズ デスクトップ				 SGD-MZ SGD-LX シリーズ デスクトップ				 SGP-MZ SGP-LX シリーズ ポータブル				 SGD-MY SGD-MX シリーズ デスクトップ				 SGP-MY シリーズ ポータブル				 ELD-ETV シリーズ デスクトップ				 ELP-ETV シリーズ ポータブル			
	2TB	4TB	6TB	1TB 2TB	4TB	6TB	1TB 2TB	4TB	6TB	1TB 2TB	2TB 3TB 4TB	6TB	8TB	2TB 3TB 4TB	6TB	8TB	2TB 3TB 4TB	6TB	8TB	2TB 3TB 4TB	6TB	8TB	1TB 2TB	3TB 4TB	6TB	1TB 2TB	3TB 4TB	6TB	1TB 2TB	3TB 4TB	500GB 1TB 2TB													
2022 年発売																																												
EJ1 EL1 EN1 EN2 EP1																																												
2021 年発売																																												
DH1																																												
DJ1 DL1 DN1 DN2 DP1																																												
DE																																												
2020 年発売																																												
CH1																																												
CL1 CN1 CQ1 CX1																																												
2019 年発売																																												
BH1																																												
BJ1 BL1 BN1 BW1																																												
BE1																																												

※表中の“×”という表記は非対応、“○”という表記は確認中を意味します。

※1:テレビ待機時は、USBハードディスクも待機状態となりますが電源ランプは点灯したままとなります。

※2:テレビ待機時もUSBハードディスクは電源ONの状態となります。

※3:USBハブを使用した場合、テレビを再起動後、認識されないことがあります。その場合は、USBハブを使用せず、直接テレビに接続してご使用下さい。

※4:テレビ待機時は、USBハードディスクも待機状態となりますが、電源ランプは通常時の輝度50%で点灯したままとなります。

※5:一度PCに接続して、HDDに同梱されているLaCie専用ソフト(LaCie Setup Assistant)を使ってフォーマットを行った上で、テレビで使ってください。

※6:添付のUSBケーブルのケーブル長は約45cmです。設置場所によっては、別売のUSBケーブル(U2C-AMB108K)が必要になります。

※7:テレビの仕様にて、3TB以上のHDDには対応していません。

※8:テレビの仕様にて、4TB以上のHDDには対応していません。

※9:テレビの仕様にて、外付けHDDへの直接の番組録画に対応しません。内蔵HDDからのコピーまたは移動のみ可能です。

※10:テレビの仕様にて、バス/パワーのHDD/SSDには対応していません。

※11:テレビの仕様にて、外付けHDDへの番組録画に対応していません。後日テレビのファームウェア更新によって対応予定です。

※12:ご使用になる場合はPC等でNTFSにフォーマットしてからご使用ください。

※13:テレビの仕様にて、外付けHDDへの番組録画に対応していません。

※14:テレビの仕様にて、最新のファームウェア更新が必要になります。

※15:テレビの仕様にて、番組再生のみで外付けHDDへの番組録画に対応していません。

※16:USB-HDDの登録に1分程度かかる場合があります。

※17:テレビの仕様にて、他の機器で使用後このテレビで使用するには、パソコンでNTFS形式にフォーマットが必要です。

※18:テレビ側の仕様により、一般の録画には対応しますが、SeeQ Vaultフォーマットの録画またはダビングには対応しません。

※19:1TBのみ対応となります。

※20:500GBのみ対応となります。

※21:テレビの仕様にて、6TB以上のHDDには対応していません。

※22:1.5m以上のUSBケーブルに変更してご使用ください。

※23:MVシリーズは対応していません。

※24:通常の録画には対応しますが、タイムシフトマシンの録画には対応していません。

※25:4K録画のみ対応、8K録画は非対応。

※26:テレビの仕様にて、8TB以上のHDDには対応していません。

※27:テレビの仕様にて、160GB未満は対応していません。

※28:対象機器はFWアップデートを製品ページから実施してください。対象外の機器はそのままでご使用ください。

※USBハブを使用した場合、テレビを再起動後、認識されないことがあります。その場合は、USBハブを使用せず、直接

テレビに接続してご使用下さい。

※この対応表に記載されている情報は、エレコム株式会社の独

自調査によるものであり、各TVメーカーへのお問い合わせは

ご容赦願います。

※この対応表は全ての環境、条件において動作を保証するも

のではありません。

※この対応表の内容は、テレビまたは当社製品のドライバーや

ファームウェアのアップデート等により、予告なく変更いたします。

※この対応表の内容によって、お客様のテレビなどの機器に對

しいかなる損害、データ損失・不具合その他のいかなる結果が

発生しても責任を負いかねるものとします。













※テレビ側の仕様により、電源連動機能による省電力状態にな

らない場合があります。

ELECOM・Seagate製 HDD/SSD TV対応表

2025年6月5日現在

シャープ製テレビ

対応ハード ディスク	 ELD-HTV シリーズ デスクトップ			 ELP-PTV シリーズ ポータブル			 ELD-GTV シリーズ デスクトップ			 ELP-GTV シリーズ ポータブル			 ELD-FTV シリーズ デスクトップ				 ELD-QEN2 シリーズ デスクトップ				 SGD-MZ SGD-LX シリーズ デスクトップ				 SGP-MZ SGP-LX シリーズ ポータブル				 SGD-MY SGD-MX シリーズ デスクトップ				 SGP-MY シリーズ ポータブル				 ELD-ETV シリーズ デスクトップ				 ELP-ETV シリーズ ポータブル			
	2TB	4TB	6TB	1TB 2TB	4TB	6TB	1TB 2TB	4TB	6TB	1TB 2TB	4TB	6TB	8TB	2TB 3TB 4TB	6TB	8TB	2TB 3TB 4TB	6TB	8TB ※2	1TB 2TB	1TB 2TB	3TB 4TB	6TB	1TB 2TB	3TB 4TB	6TB	1TB 2TB	3TB 4TB	500GB 1TB 2TB															
2018 年発売																																												
AL1 AN1	—	—	×	—	—	○	○	×	×	—	—	×	×	—	—	×	○	—	×	×	—	○	—	—	—	—	○	○	○	○														
AW1 AX1	—	—	×	—	—	—	—	×	—	—	—	×	×	—	—	×	—	—	×	×	—	—	—	—	—	—	—	—	—	—														
AD AE1	○	○	×	○	○	○	○	×	○	○	○	×	×	○	×	×	○	○	×	×	○	○	○	×	○	○	○	○	○	○														
AF AP	○	○	×	—	—	○	○	×	○	○	○	×	×	○	×	×	○	○	×	×	○	○	○	×	○	○	○	○	○	○														
AH1 AJ1 AM1 AU1	○	○	×	×	×	○	○	×	×	○	○	×	×	○	×	×	○	○	×	×	×	○	○	×	×	×	○	○	○	×														
2017 年発売																																												
UH5 US4 US5 X500	○	○	×	×	×	○	○	×	×	○	○	×	×	○	×	×	○	○	×	×	×	○	○	×	×	×	○	○	○	×														
W5	○	○	×	—	—	○	○	×	×	○	○	×	×	○	×	×	○	○	×	×	○	○	×	×	○	○	○	○	○	×														
K45 P5 S5 U45	○	○	×	—	—	○	○	×	○	○	○	×	×	○	×	×	○	○	×	×	○	○	×	×	○	○	○	○	○	○														

※表中の「×」という表記は非対応、「—」という表記は確認中を意味します。

※1:テレビ待機時は、USBハードディスクも待機状態となりますが電源ランプは点灯したままとなります。

※2:テレビ待機時もUSBハードディスクは電源ONの状態となります。

※3:USBハブを使用した場合、テレビを再起動後、認識されないことがあります。その場合は、USBハブを使用せず、直接テレビに接続してご使用下さい。

※4:テレビ待機時は、USBハードディスクも待機状態となりますが、電源ランプは通常時の輝度50%で点灯したままとなります。

※5:一度PCに接続して、HDDに同梱されているLaCie専用ソフト(LaCie Setup Assistant)を使ってフォーマットを行った上で、テレビで使ってください。

※6:添付のUSBケーブルのケーブル長は約45cmです。設置場所によっては、別売のUSBケーブル(U2C-AMB108K)が必要となります。

※7:テレビの仕様にて、3TB以上のHDDには対応していません。

※8:テレビの仕様にて、4TB以上のHDDには対応していません。

※9:テレビの仕様にて、外付けHDDへの直接の番組録画に対応しません。内蔵HDDからのコピーまたは移動のみ可能です。

※10:テレビの仕様にて、外付けHDD/SSDには対応していません。後日テレビのファームウェア更新によって対応予定です。

※11:テレビの仕様にて、外付けHDDへの番組録画に対応しません。後日テレビのファームウェア更新によって対応予定です。

※12:ご使用になる場合はPC等でNTFSにフォーマットしてからご使用ください。

※13:テレビの仕様にて、外付けHDDへの番組録画に対応していません。

※14:テレビの仕様にて、最新のファームウェア更新が必要になります。

※15:テレビの仕様にて、番組再生のみで外付けHDDへの番組録画に対応していません。

※16:USB-HDDの登録に1分程度かかる場合があります。

※17:テレビの仕様にて、他の機器で使用後にこのテレビで使用するには、パソコンでNTFS形式にフォーマットが必要です。

※18:テレビ側の仕様により、一般の録画には対応しますが、SeeQ Vaultフォーマットの録画またはダビングには対応しません。

※19:1TBのみ対応となります。

※20:500GBのみ対応となります。

※21:テレビの仕様にて、6TB以上のHDDには対応していません。

※22:1.5m以上のUSBケーブルに変えてご使用ください。

※23:MYシリーズは対応していません。

※24:連発の録画は対応しますが、タイムシフトマシンの録画には対応していません。

※25:4K録画のみ対応。8K録画は非対応。

※26:テレビの仕様にて、8TB以上のHDDには対応していません。

※27:テレビの仕様にて、160GB未満は対応していません。

※28:対象機器はFWアップデートを製品ページから実施してください。対象外の機器はそのままでご使用ください。

※USBハブを使用した場合、テレビを再起動後、認識されないことがあります。その場合は、USBハブを使用せず、直接

テレビに接続してご使用下さい。

※この対応表に記載されている情報は、エレコム株式会社の独

自調査によるものであり、各TVメーカーへお問い合わせは

ご容赦願います。

※この対応表は全ての環境、条件において動作を保証するも

のではありません。

※この対応表の内容は、テレビまたは当社製品のドライバーや

ファームウェアのアップデート等により、予告なく変更いたします。

※この対応表の内容によって、お客様のテレビなどの機器に対

しいかなる障害、データ損失不具合その他のいかなる結果が

発生しても責任を負いかねるものとします。













※テレビ側の仕様により、電源連動機能による省電力状態にな

らない場合があります。

ELECOM・Seagate製 HDD/SSD TV対応表

2025年6月5日現在

シャープ製テレビ

対応ハード ディスク	 ELD-HTV シリーズ デスクトップ			 ELP-PTV シリーズ ポータブル		 ELD-GTV シリーズ デスクトップ		 ELP-GTV シリーズ ポータブル		 ELD-FTV シリーズ デスクトップ			 ELD-QEN2 シリーズ デスクトップ			 SGD-MZ SGD-LX シリーズ デスクトップ				 SGP-MZ SGP-LX シリーズ ポータブル				 SGD-MY SGD-MX シリーズ デスクトップ			 SGP-MY シリーズ ポータブル		 ELD-ETV シリーズ デスクトップ		 ELP-ETV シリーズ ポータブル	
	2TB	4TB	6TB	1TB 2TB	4TB	1TB 2TB	4TB	6TB	1TB 2TB	2TB	4TB	6TB	8TB	2TB	4TB	6TB	8TB	1TB 2TB	1TB 2TB	3TB	4TB	6TB	1TB 2TB	1TB 2TB	3TB	4TB	500GB 1TB 2TB					
2016 年発売																																
H40 US40	○	○	×	—	—	○	○	×	○	○	○	×	×	○	○	×	×	○	○	○	×	○	○	○	○	○						
K40 W35			※21					※21				※21	※21	※18	※21	※21				※21	※21											
SW35 XD45																																
U40																																
2015 年発売																																
H20 U30 W30	○	○	×	—	—	○	○	×	○	○	○	×	×	○	○	×	×	○	○	○	×	○	○	○	○	○						
H30 US30 XD35			※21					※21				※21	※21	※18	※21	※21				※21	※21											
HW20 W20 XG35																																
K30 W25 XU30																																
SW25																																
TT1	○	×	×	—	—	○	×	×	○	○	×	×	×	2TB ○ ※18 3TB 4TB ×	×	×	○	×	×	×	○	○	×	×	○	×						
2014 年発売																																
BH11 J10 US20	○	○	×	—	—	○	○	×	○	○	○	×	×	○	×	×	○	○	○	×	○	○	○	○	○	○						
BK20 K20 W10			※21					※21				※21	※21	※18	※21	※21				※21	※21											
H11 U20 W20																																
HW10 UD20 XL20																																
2013 年発売																																
DR9 J9 UD1	○	○	×	—	—	○	○	×	○	○	○	×	×	○	×	×	○	○	○	×	○	○	○	○	○	○						
G9 K9 W9			※21					※21				※21	※21	※18	※21	※21				※21	※21											
H10 K90 XL10																																
H9 MX1 Z9																																
HQ10																																
V8	○	○	×	×	×	○	○	×	×	○	○	×	×	○	○	×	×	×	○	○	×	×	○	○	○	×						
2012 年発売																																
G7 V7	○	○	×	—	—	○	○	×	○	○	○	×	×	○	×	×	○	○	○	×	○	○	○	○	○	○						
GL7 W7			※21					※21				※21	※21	※18	※21	※21				※21	※21											
H7 XL9																																
K7																																
F5	○	×	×	—	—	—	—	×	—	○	×	×	×	2TB ○ ※18 3TB 4TB ×	×	×	○	×	×	×	○	○	×	×	○	×						
Q7		※7	※7					※7		※7	※7	※7	※7	※7	※7	※7	※7	※7	※7	※7	※7			※7	※7	—						
2011 年発売																																
B5 K5 X5	○	×	×	—	—	—	—	×	—	○	×	×	×	2TB ○ ※18 3TB 4TB ×	×	×	○	×	×	×	○	○	×	×	○	×						
F3 L5 Z5		※7	※7					※7				※7	※7	※7	※7	※7	※7	※7	※7	※7	※7			※7	※7	—						
F5 R5 Z50																										—						
FE1 V5																																
DZ3	○	×	×	—	—	—	—	×	—	○	×	×	×	2TB ○ ※18 3TB 4TB ×	×	×	○	×	×	×	×	○	○	×	×	×						
		※7	※7					※7		※7	※7	※7	※7	※7	※7	※7	※7	※7	※7	※7	※7			※10	※10	—						

※表中の「×」という表記は非対応、「—」という表記は確認中を意味します。

※1:テレビ待機時は、USBハードディスクも待機状態となりますが電源ランプは点灯したままとなります。

※2:テレビ待機時もUSBハードディスクは電源ONの状態となります。

※3:USBハブを使用した場合、テレビを再起動後、認識されないことがあります。その場合は、USBハブを使用せず、直接テレビに接続してご使用下さい。

※4:テレビ待機時は、USBハードディスクも待機状態となりますが、電源ランプは通常時の輝度50%で点灯したままとなります。

※5:一度PCに接続して、HDDに同梱されているLaCie専用ソフト(LaCie Setup Assistant)を使ってフォーマットを行った上で、テレビで使用してください。

※6:添付のUSBケーブルのケーブル長は約45cmです。設置場所によっては、別売のUSBケーブル(U2C-AMB108KJ)が必要となります。

※7:テレビの仕様にて、3TB以上のHDDには対応していません。

※8:テレビの仕様にて、4TB以上のHDDには対応していません。

※9:テレビの仕様にて、外付けHDDへの直接の番組録画に対応しません。内蔵HDDからのコピーまたは移動のみ可能です。

※10:テレビの仕様にて、バス/パワーのHDD/SSDには対応していません。後日テレビのファームウェア更新によって対応予定です。

※11:テレビの仕様にて、外付けHDDへの番組録画に対応しません。後日テレビのファームウェア更新によって対応予定です。

※12:ご使用になる場合はPC等でNTFSにフォーマットしてからご使用ください。

※13:テレビの仕様にて、外付けHDDへの番組録画に対応していません。

※14:テレビの仕様にて、最新のファームウェア更新が必要となります。

※15:テレビの仕様にて、番組再生のみで外付けHDDへの番組録画に対応していません。

※16:USB-HDDの登録に7分程度かかる場合があります。

※17:テレビの仕様にて、他の機器で使用後にこのテレビで使用するには、パソコンでNTFS形式にフォーマットが必要です。

※18:テレビ側の仕様により、一般の録画には対応しますが、SeeQ Vaultフォーマットの録画またはダビングには対応しません。

※19:1TBのみ対応となります。

※20:500GBのみ対応となります。

※21:テレビの仕様にて、6TB以上のHDDには対応していません。

※22:1.5m以上のUSBケーブルに変えてご使用ください。

※23:MVシリーズは対応していません。

※24:通常の録画は対応しますが、タイムシフトマンの録画には対応しません。

※25:4K録画のみ対応、8K録画は非対応。

※26:テレビの仕様にて、8TB以上のHDDには対応していません。

※27:テレビの仕様にて、160GB未満は対応していません。

※28:対象機器はFWアップデートを製品ページから実施してください。対象外の機器はそのままご使用ください。

※USBハブを使用した場合、テレビを再起動後、認識されないことがあります。その場合は、USBハブを使用せず、直接

テレビに接続してご使用下さい。

※この対応表に記載されている情報は、エレコム株式会社の独

自調査によるものであり、各TVメーカーへのお問い合わせは

ご容赦願います。

※この対応表は全ての環境、条件において動作を保証するも

のではございません。

※この対応表の内容は、テレビまたは当社製品のドライバーや

ファームウェアのアップデート等により、予告なく変更いたします。

※この対応表の内容によって、お客様のテレビなどの機器に對

しいかなる損害、データ損失等その他のいかなる結果が

発生しても責任を負いかねるものとします。

※テレビ側の仕様により、電源連動機能による省電力状態にな

らない場合があります。

ELECOM・Seagate製 HDD/SSD TV対応表

2025年6月5日現在

シャープ製テレビ

対応ハード ディスク	SSD				
	ESD-EJ ESD-EJR シリーズ ポータブル	ESD-EPK シリーズ ポータブル	ESD-EMB シリーズ ポータブル	ESD-EMC シリーズ ポータブル	ESD-EXS シリーズ ポータブル
シリーズ	120GB 250GB 500GB 1TB 2TB	250GB 500GB 1TB	250GB 500GB 1TB 2TB	250GB 500GB 1TB 2TB	250GB 500GB 1TB
2025年発売					
HP1 HS1	○	○	○	○	○
HC1	○	○	○	○	○
2024年発売					
GF2 GF1 GL1	○	○	○	—	○
GQ3	○	—	○	○	○
GN2 GN1 GP2 GP1	○	○	○	○	○
2023年発売					
FS1 FQ1 FL1	○	—	○	○	○
EF1	—	—	—	—	—

シャープ製テレビ

対応ハード ディスク	SSD				
	ESD-EJ ESD-EJR シリーズ ポータブル	ESD-EPK シリーズ ポータブル	ESD-EMB シリーズ ポータブル	ESD-EMC シリーズ ポータブル	ESD-EXS シリーズ ポータブル
シリーズ	120GB 250GB 500GB 1TB 2TB	250GB 500GB 1TB	250GB 500GB 1TB 2TB	250GB 500GB 1TB 2TB	250GB 500GB 1TB
2022年発売					
EJ1 EL1 EN1 EN2 EP1	○	—	○	○	○
2021年発売					
DH1	○ ※22	○	—	—	—
DJ1 DL1 DN1 DN2 DP1	○	—	○	○	○
DE	—	—	—	—	—
2020年発売					
CH1	○ ※22	○	—	—	—
CL1 CN1 CQ1 CX1	○ ※22	○	○	○	—
2019年発売					
BH1	○ ※22	○	—	—	—
BJ1 BL1 BN1 BW1	○ ※22	○	○	○	—
BE1	—	—	—	—	—

※表中の「×」という表記は非対応、「—」という表記は確認中を意味します。

※1: テレビ待機時は、USBハードディスクも待機状態となりますが電源ランプは点灯したままとなります。

※2: テレビ待機時もUSBハードディスクは電源ONの状態となります。

※3: USBハブを使用した場合、テレビを再起動後、認識されないことがあります。その場合は、USBハブを使用せず、直接テレビに接続してご使用下さい。

※4: テレビ待機時は、USBハードディスクも待機状態となりますが、電源ランプは通常時の輝度50%で点灯したままとなります。

※5: 一度PCに接続して、HDDに同梱されているLaCie専用ソフト(LaCie Setup Assistant)を使ってフォーマットを行った上で、テレビで使用してください。

※6: 添付のUSBケーブルのケーブル長は約45cmです。設置場所によっては、別売のUSBケーブル(U2C-AMB108K)が必要となります。

※7: テレビの仕様にて、3TB以上のHDDには対応していません。

※8: テレビの仕様にて、4TB以上のHDDには対応していません。

※9: テレビの仕様にて、外付けHDDへの直接の番組録画に対応していません。内蔵HDDからのコピーまたは移動のみ可能です。

※10: テレビの仕様にて、バスパワーのHDD/SSDには対応していません。

※11: テレビの仕様にて、外付けHDDへの番組録画に対応していません。後日テレビのファームウェア更新によって対応予定です。

※12: ご使用になる場合はPC等でNTFSにフォーマットしてからご使用ください。

※13: テレビの仕様にて、外付けHDDへの番組録画に対応していません。

※14: テレビの仕様にて、最新のファームウェア更新が必要となります。

※15: テレビの仕様にて、番組再生のみで外付けHDDへの番組録画に対応していません。

※16: USB-HDDの登録に7分程度かかる場合があります。

※17: テレビの仕様にて、他の機器で使用後にこのテレビで使用するには、パソコンでNTFS形式にフォーマットが必要です。

※18: テレビ側の仕様により、一般の録画には対応しますが、SeeQ Vaultフォーマットの録画またはダビングには対応していません。

※19: 1TBのみ対応となります。

※20: 500GBのみ対応となります。

※21: テレビの仕様にて、6TB以上のHDDには対応していません。

※22: 1.5m以上のUSBケーブルに変更してご使用ください。

※23: Mシリーズは対応していません。

※24: 通常の録画には対応しますが、タイムシフトマシンの録画には対応していません。

※25: 4K録画のみ対応。8K録画は非対応。

※26: テレビの仕様にて、8TB以上のHDDには対応していません。

※27: テレビの仕様にて、160GB未満は対応していません。

※28: 対象機器はFWアップデートを製品ページから実施してください。対象外の機器はそのままご使用ください。

※USBハブを使用した場合、テレビを再起動後、認識されないことがあります。その場合は、USBハブを使用せず、直接テレビに接続してご使用下さい。

※この対応表に記載されている情報は、エレコム株式会社の独自調査によるものであり、各TVメーカーへのお問い合わせはご容赦願います。

※この対応表は全ての環境、条件において動作を保証するものではありません。

※この対応表の内容は、テレビまたは当社製品のドライバーやファームウェアのアップデート等により予告なく変更いたします。

※この対応表の内容によって、お客様のテレビなどの機器に対して、いかなる損害、データ損失不具合その他のいかなる結果が発生しても責任を負いかねるものとします。

※テレビ側の仕様により、電源連動機能による省電力状態にならない場合があります。

ELECOM・Seagate製 HDD/SSD TV対応表

2025年 6月 5日現在

シャープ製テレビ

対応ハード ディスク	SSD				
	ESD-EJ ESD-EJR シリーズ ポータブル	ESD-EPK シリーズ ポータブル	ESD-EMB シリーズ ポータブル	ESD-EMC シリーズ ポータブル	ESD-EXS シリーズ ポータブル
シリーズ	120GB 250GB 500GB 1TB 2TB	250GB 500GB 1TB	250GB 500GB 1TB 2TB	250GB 500GB 1TB 2TB	250GB 500GB 1TB
2018 年発売					
AL1 AN1	—	—	—	—	—
AW1 AX1	—	—	—	—	—
AD AE1	—	—	—	—	—
AF AP	—	—	—	—	—
AH1 AJ1 AM1 AU1	—	—	—	—	—
2017 年発売					
UH5 US4 US5 X500	×	—	—	—	—
W5	×	—	—	—	—
K45 P5 S5 U45	○	—	—	—	—

シャープ製テレビ

対応ハード ディスク	SSD				
	ESD-EJ ESD-EJR シリーズ ポータブル	ESD-EPK シリーズ ポータブル	ESD-EMB シリーズ ポータブル	ESD-EMC シリーズ ポータブル	ESD-EXS シリーズ ポータブル
シリーズ	120GB 250GB 500GB 1TB 2TB	250GB 500GB 1TB	250GB 500GB 1TB 2TB	250GB 500GB 1TB 2TB	250GB 500GB 1TB
2016 年発売					
H40 K40 SW35 U40	○	—	—	—	—
2015 年発売					
H20 H30 HW20 K30 SW25	○	—	—	—	—
TT1	○	—	—	—	—
2014 年発売					
BH11 BK20 H11 HW10	○	—	—	—	—
2013 年発売					
DR9 G9 H10 H9 HQ10	○	—	—	—	—
V8	×	—	—	—	—
2012 年発売					
G7 GL7 H7 K7	○	—	—	—	—
F5 Q7	—	—	—	—	—
2011 年発売					
B5 F3 F5 FE1	—	—	—	—	—
DZ3	—	—	—	—	—

※表中の×という表記は非対応、○という表記は確認中を意味します。

※1:テレビ待機時は、USBハードディスクも待機状態となりますが電源ランプは点灯したままとなります。

※2:テレビ待機時もUSBハードディスクは電源ONの状態となります。

※3:USBハブを使用した場合、テレビを再起動後、認識されないことがあります。その場合は、USBハブを使用せず、直接テレビに接続してご使用下さい。

※4:テレビ待機時は、USBハードディスクも待機状態となりますが、電源ランプは通常時の輝度50%で点灯したままとなります。

※5:一度PCに接続して、HDDに同梱されているLaCie専用ソフト(LaCie Setup Assistant)を使ってフォーマットを行った上で、テレビで使用してください。

※6:添付のUSBケーブルのケーブル長は約45cmです。設置場所によっては、別売のUSBケーブル(U2C-AMB108K)が必要となります。

※7:テレビの仕様にて、3TB以上のHDDには対応していません。

※8:テレビの仕様にて、4TB以上のHDDには対応していません。

※9:テレビの仕様にて、外付けHDDへの直接の番組録画に対応していません。内蔵HDDからのコピーまたは移動のみ可能です。

※10:テレビの仕様にて、バス/ワウへのHDD/SSDには対応していません。

※11:テレビの仕様にて、外付けHDDへの番組録画に対応していません。後日テレビのファームウェア更新によって対応予定です。

※12:ご使用になる場合はPC等でNTFSにフォーマットしてからご使用ください。

※13:テレビの仕様にて、外付けHDDへの番組録画に対応していません。

※14:テレビの仕様にて、最新のファームウェア更新が必要となります。

※15:テレビの仕様にて、番組再生のみで外付けHDDへの番組録画に対応していません。

※16:USB-HDDの登録に7分程度かかる場合があります。

※17:テレビの仕様にて、他の機器で使用後にこのテレビで使用するには、パソコンでNTFS形式にフォーマットが必要です。

※18:テレビ側の仕様により、一般の録画には対応しますが、SeeQ Vaultフォーマットの録画またはダビングには対応しません。

※19:1TBのみ対応となります。

※20:500GBのみ対応となります。

※21:テレビの仕様にて、6TB以上のHDDには対応していません。

※22:1.5m以上のUSBケーブルに変換してご使用ください。

※23:MVシリーズは対応していません。

※24:通常の録画には対応しますが、タイムシフトマシンの録画には対応していません。

※25:4K録画のみ対応、8K録画は非対応。

※26:テレビの仕様にて、8TB以上のHDDには対応していません。

※27:テレビの仕様にて、160GB未満は対応していません。

※28:対象機器はFWアップデートを製品ページから実施してください。対象外の機器はそのままご使用ください。

※USBハブを使用した場合、テレビを再起動後、認識されないことがあります。その場合は、USBハブを使用せず、直接テレビに接続してご使用下さい。

※この対応表に記載されている情報は、エレコム株式会社の独自調査によるものであり、各TVメーカーへのお問い合わせはご容赦願います。

※この対応表は全ての環境、条件において動作を保証するものではありません。

※この対応表の内容は、テレビまたは当社製品のドライバーやファームウェアのアップデート等により予告なく変更いたします。




※この対応表の内容によって、お客様のテレビなどの機器に対して、いかなる損害、データ損失不具合その他のいかなる結果が発生しても責任を負いかねるものとします。

※テレビ側の仕様により、電源連動機能による省電力状態にならない場合があります。

ELECOM・Seagate製 HDD/SSD TV対応表

2025年6月5日現在

シャープ製テレビ

対応ハード ディスク ECモデル										
	ELD-WTV2020UBK デスクトップ	ELD-WTV2040UBK デスクトップ	ELD-WTV2060UBK デスクトップ	ELD-STV020UBK デスクトップ	ELD-STV040UBK デスクトップ	ELD-STV060UBK デスクトップ	ELD-QEN020UBK/E デスクトップ	ELD-QEN040UBK/E デスクトップ	ELD-QEN060UBK/E デスクトップ	ELD-QEN080UBK/E デスクトップ
	2TB	4TB	6TB	2TB	4TB	6TB	2TB	4TB	6TB	8TB
2025 年発売										
HP1 HS1	—	—	—	○	○	○	○ ※18	○ ※18	○ ※18	○ ※18
HC1	○	○	○	○	○	○	○ ※18	○ ※18	○ ※18	○ ※18
2024 年発売										
GF2 GF1 GL1	○	○	○	○	○	○	○ ※18	○ ※18	○ ※18	○ ※18
GQ3	○	○	○	○	○	○	○ ※18	○ ※18	○ ※18	○ ※18
GN2 GN1 GP2 GP1	—	—	—	○	○	○	○ ※18	○ ※18	○ ※18	○ ※18
2023 年発売										
FS1 FQ1 FL1	○	○	○	○	○	○	○ ※18	○ ※18	○ ※18	○ ※18
EF1	○	○	○	○	○	○	○ ※18	○ ※18	○ ※18	○ ※18

※表中の「x」という表記は非対応、「—」という表記は確認中を意味します。

※1:テレビ待機時は、USBハードディスクも待機状態となりますが電源ランプは点灯したままとなります。

※2:テレビ待機時もUSBハードディスクは電源ONの状態となります。

※3:USBハブを使用した場合、テレビを再起動後、認識されないことがあります。その場合は、USBハブを使用せず、直接テレビに接続してご使用下さい。

※4:テレビ待機時は、USBハードディスクも待機状態となりますが、電源ランプは通常時の輝度50%で点灯したままとなります。

※5:一度PCに接続して、HDDに同梱されているLaCie専用ソフト(LaCie Setup Assistant)を使ってフォーマットを行った上で、テレビでご使用下さい。

※6:添付のUSBケーブルのケーブル長は約45cmです。設置場所によっては、別売のUSBケーブル(U2C-AMB10BK)が必要となります。

※7:テレビの仕様にて、3TB以上のHDDには対応していません。

※8:テレビの仕様にて、4TB以上のHDDには対応していません。

※9:テレビの仕様にて、外付けHDDへの直接の番組録画に対応しません。内蔵HDDからのコピーまたは移動のみ可能です。

※10:テレビの仕様にて、バスパワーのHDD/SSDには対応していません。

※11:テレビの仕様にて、外付けHDDへの番組録画に対応しません。後日テレビのファームウェア更新によって対応予定です。

※12:ご使用になる場合はPC等でNTFSにフォーマットしてからご使用ください。

※13:テレビの仕様にて、外付けHDDへの番組録画に対応していません。

※14:テレビの仕様にて、最新のファームウェア更新が必要となります。

※15:テレビの仕様にて、番組再生のみで外付けHDDへの番組録画に対応していません。

※16:USB-HDDの登録に7分程度かかる場合があります。

※17:テレビの仕様にて、他の機器で使用後にこのテレビで使用するには、パソコンでNTFS形式にフォーマットが必要です。

※18:テレビ側の仕様により、一般の録画には対応しますが、SeeQ Vaultフォーマットの録画またはダビングには対応しません。

※19:1TBのみ対応となります。

※20:500GBのみ対応となります。

※21:テレビの仕様にて、6TB以上のHDDには対応していません。

※22:1.5m以上のUSBケーブルに変換してご使用ください。

※23:MYシリーズは対応していません。

※24:通常の録画には対応しますが、タイムシフトマシンの録画には対応しません。

※25:4K録画のみ対応、8K録画は非対応。

※26:テレビの仕様にて、8TB以上のHDDには対応していません。

※27:テレビの仕様にて、160GB未満は対応していません。

※28:対象機器はFVWアップデートを製品ページから実施してください。対象外の機器はそのままご使用ください。

※USBハブを使用した場合、テレビを再起動後、認識されないことがあります。その場合は、USBハブを使用せず、直接テレビに接続してご使用下さい。

※この対応表に記載されている情報は、エレコム株式会社の独自調査によるものであり、各TVメーカーへのお問い合わせはご容赦願います。

※この対応表は全ての環境、条件において動作を保証するものではありません。

※この対応表の内容は、テレビまたは当社製品のドライバーやファームウェアのアップデート等により予告なく変更いたします。

※この対応表の内容によって、お客様のテレビなどの機器に對し、いかなる損害、データ損失不具合その他のいかなる結果が




発生しても責任を負いかねるものとなります。

※テレビ側の仕様により、電源連動機能による省電力状態にならない場合があります。

ELECOM・Seagate製 HDD/SSD TV対応表

2025年6月5日現在

シャープ製テレビ

対応ハード ディスク ECモデル シリーズ										
	ELD-WTV2020UBK デスクトップ	ELD-WTV2040UBK デスクトップ	ELD-WTV2060UBK デスクトップ	ELD-STV020UBK デスクトップ	ELD-STV040UBK デスクトップ	ELD-STV060UBK デスクトップ	ELD-QEN020UBK/E デスクトップ	ELD-QEN040UBK/E デスクトップ	ELD-QEN060UBK/E デスクトップ	ELD-QEN080UBK/E デスクトップ
	2TB	4TB	6TB	2TB	4TB	6TB	2TB	4TB	6TB	8TB
2022 年発売 EJ1 EL1 EN1 EN2 EP1	○	○	○	○	○	○	※18	※18	※18	※18
2021 年発売 DH1	○	○	○	○	○	○	※18	※18	※18	× ※26
DJ1 DL1 DN1 DN2 DP1	○	○	○	○	○	○	※18	※18	※18	※18
DE	○	○	× ※21	○	○	× ※21	○ ※18	○ ※18	× ※21	× ※21
2020 年発売 CH1	○	○	○	○	○	○	○ ※18	○ ※18	○ ※18	× ※26
CL1 CN1 CQ1 CX1	○	○	○	○	○	○	○ ※18	○ ※18	○ ※18	× ※26
2019 年発売 BH1	○	○	○	○	○	○	○ ※18	○ ※18	○ ※18	× ※26
BJ1 BL1 BN1 BW1	○	○	○	○	○	○	○ ※18	○ ※18	○ ※18	× ※26
BE1	○	○	× ※21	○	○	× ※21	○ ※18	○ ※18	× ※21	× ※21

※表中の×という表記は非対応、○という表記は確認中を意味します。

※1:テレビ待機時は、USBハードディスクも待機状態となりますが電源ランプは点灯したままとなります。

※2:テレビ待機時もUSBハードディスクは電源ONの状態となります。

※3:USBハブを使用した場合、テレビを再起動後、認識されないことがあります。その場合は、USBハブを使用せず、直接テレビに接続してご使用下さい。

※4:テレビ待機時は、USBハードディスクも待機状態となりますが、電源ランプは通常時の輝度50%で点灯したままとなります。

※5:一度PCに接続して、HDDに同梱されているLaCie専用ソフト(LaCie Setup Assistant)を使ってフォーマットを行った上で、テレビでのご使用下さい。

※6:添付のUSBケーブルのケーブル長は約45cmです。設置場所によっては、別売のUSBケーブル(LU2C-AMB10BK)が必要となります。

※7:テレビの仕様にて、3TB以上のHDDには対応していません。

※8:テレビの仕様にて、4TB以上のHDDには対応していません。

※9:テレビの仕様にて、外付けHDDへの直接の番組録画に対応していません。内蔵HDDからのコピーまたは移動のみ可能です。

※10:テレビの仕様にて、バス/パワーのHDD/SSDには対応していません。

※11:テレビの仕様にて、外付けHDDへの番組録画に対応していません。後日テレビのファームウェア更新によって対応予定です。

※12:ご使用になる場合はPC等でNTFSにフォーマットしてからご使用ください。

※13:テレビの仕様にて、外付けHDDへの番組録画に対応していません。

※14:テレビの仕様にて、最新のファームウェア更新が必要となります。

※15:テレビの仕様にて、番組再生のみで外付けHDDへの番組録画に対応していません。

※16:USB-HDDの登録に7分程度かかる場合があります。

※17:テレビの仕様にて、他の機器で使用後にこのテレビで使用するには、パソコンでNTFS形式にフォーマットが必要です。

※18:テレビ側の仕様により、一般の録画には対応しますが、SeeQ Vaultフォーマットの録画またはダビングには対応しません。

※19:1TBのみ対応となります。

※20:500GBのみ対応となります。

※21:テレビの仕様にて、6TB以上のHDDには対応していません。

※22:1.5m以上のUSBケーブルに変換してご使用ください。

※23:MYシリーズは対応していません。

※24:通常の録画には対応しますが、タイムシフトマシンの録画には対応していません。

※25:4K録画のみ対応、8K録画は非対応。

※26:テレビの仕様にて、8TB以上のHDDには対応していません。

※27:テレビの仕様にて、160GB未満は対応していません。

※28:対象機器はFirmwareアップデートを製品ページから実施してください。対象外の機器はそのままご使用ください。

※USBハブを使用した場合、テレビを再起動後、認識されないことがあります。その場合は、USBハブを使用せず、直接テレビに接続してご使用下さい。

※この対応表に記載されている情報は、エレコム株式会社の独自調査によるものであり、各TVメーカーへのお問い合わせはご容赦願います。

※この対応表は全ての環境、条件において動作を保証するものではありません。

※この対応表の内容は、テレビまたは当社製品のドライバやファームウェアのアップデート等により予告なく変更いたします。




※この対応表の内容によって、お客様のテレビなどの機器に對し、いかなる損害、データ損失不具合その他のいかなる結果が発生しても責任を負いかねるものとします。

※テレビ側の仕様により、電源連動機能による省電力状態にならない場合があります。

ELECOM・Seagate製 HDD/SSD TV対応表

2025年 6月 5日現在

シャープ 製テレビ

対応ハード ディスク ECモデル シリーズ										
	ELD-WTV2020UBK デスクトップ	ELD-WTV2040UBK デスクトップ	ELD-WTV2060UBK デスクトップ	ELD-STV020UBK デスクトップ	ELD-STV040UBK デスクトップ	ELD-STV060UBK デスクトップ	ELD-QEN020UBK/E デスクトップ	ELD-QEN040UBK/E デスクトップ	ELD-QEN060UBK/E デスクトップ	ELD-QEN080UBK/E デスクトップ
	2TB	4TB	6TB	2TB	4TB	6TB	2TB	4TB	6TB	8TB
2018 年発売										
AL1 AN1	○	○	× ※21	○	○	× ※21	—	—	—	× ※26
AW1 AX1	—	—	× ※21	—	—	× ※21	—	—	—	× ※26
AD AE1	○	○	× ※21	○	○	× ※21	○ ※18	○ ※18	× ※21	× ※21
AF AP	○	○	× ※21	○	○	× ※21	○ ※18	○ ※18	× ※21	× ※21
AH1 AJ1 AM1 AU1	○	○	× ※21	○	○	× ※21	○ ※18	○ ※18	× ※21	× ※21
2017 年発売										
UH5 US4 US5 X500	○	○	× ※21	○	○	× ※21	○ ※18	○ ※18	× ※21	× ※21
W5	○	○	× ※21	○	○	× ※21	○ ※18	○ ※18	× ※21	× ※21
K45 P5 S5 U45	○	○	× ※21	○	○	× ※21	○ ※18	○ ※18	× ※21	× ※21

※表中の“×”という表記は非対応、“—”という表記は確認中を意味します。

※1:テレビ待機時は、USBハードディスクも待機状態となりますが電源ランプは点灯したままとなります。

※2:テレビ待機時もUSBハードディスクは電源ONの状態となります。

※3:USBハブを使用した場合、テレビを再起動後、認識されないことがあります。その場合は、USBハブを使用せず、直接テレビに接続してご使用下さい。

※4:テレビ待機時は、USBハードディスクも待機状態となりますが、電源ランプは通常時の輝度50%で点灯したままとなります。

※5:一度PCに接続して、HDDに同梱されているLaCie専用ソフト(LaCie Setup Assistant)を使ってフォーマットを行った上で、テレビで使用してください。

※6:添付のUSBケーブルのケーブル長は約45cmです。設置場所によっては、別売のUSBケーブル[U2C-AMB10BK]が必要となります。

※7:テレビの仕様にて、3TB以上のHDDには対応していません。

※8:テレビの仕様にて、4TB以上のHDDには対応していません。

※9:テレビの仕様にて、外付けHDDへの直接の番組録画に対応しません。内蔵HDDからのコピーまたは移動のみ可能です。

※10:テレビの仕様にて、バス/パワーのHDD/SSDには対応していません。

※11:テレビの仕様にて、外付けHDDへの番組録画に対応しません。後日テレビのファームウェア更新によって対応予定です。

※12:ご使用になる場合はPC等でNTFSにフォーマットしてからご使用ください。

※13:テレビの仕様にて、外付けHDDへの番組録画に対応していません。

※14:テレビの仕様にて、最新のファームウェア更新が必要になります。

※15:テレビの仕様にて、番組再生のみで外付けHDDへの番組録画に対応していません。

※16:USB-HDDの登録に7分程度かかる場合があります。

※17:テレビの仕様にて、他の機器で使用後にこのテレビで使用するには、パソコンでNTFS形式にフォーマットが必要です。

※18:テレビ側の仕様により、一般の録画には対応しますが、SeeQ Vaultフォーマットの録画またはダビングには対応しません。

※19:1TBのみ対応となります。

※20:500GBのみ対応となります。

※21:テレビの仕様にて、6TB以上のHDDには対応していません。

※22:1.5m以上のUSBケーブルに変更してご使用ください。

※23:MYシリーズは対応していません。

※24:通常の録画には対応しますが、タイムシフトマシンの録画には対応しません。

※25:4K録画のみ対応、8K録画は非対応。

※26:テレビの仕様にて、8TB以上のHDDには対応していません。

※27:テレビの仕様にて、160GB未満は対応していません。

※28:対象機器はFWアップデートを製品ページから実施してください。対象外の機器はそのままご使用ください。

※USBハブを使用した場合、テレビを再起動後、認識されないことがあります。その場合は、USBハブを使用せず、直接テレビに接続してご使用下さい。

※この対応表に記載されている情報は、エレコム株式会社の独自調査によるものであり、各TVメーカーへのお問い合わせはご容赦願います。

※この対応表は全ての環境、条件において動作を保証するものではありません。

※この対応表の内容は、テレビまたは当社製品のドライバやファームウェアのアップデート等により予告なく変更いたします。




※この対応表の内容によって、お客様のテレビなどの機器に対していかなる損害、データ損失不具合その他のいかなる結果も発生しても責任を負いかねるものとします。

※テレビ側の仕様により、電源連動機能による省電力状態にならない場合があります。

ELECOM・Seagate製 HDD/SSD TV対応表

2025年 6月 5日現在

シャープ製テレビ

対応ハード ディスク ECモデル シリーズ										
	ELD-WTV2020UBK デスクトップ	ELD-WTV2040UBK デスクトップ	ELD-WTV2060UBK デスクトップ	ELD-STV020UBK デスクトップ	ELD-STV040UBK デスクトップ	ELD-STV060UBK デスクトップ	ELD-QEN020UBK/E デスクトップ	ELD-QEN040UBK/E デスクトップ	ELD-QEN060UBK/E デスクトップ	ELD-QEN080UBK/E デスクトップ
	2TB	4TB	6TB	2TB	4TB	6TB	2TB	4TB	6TB	8TB
2016 年発売 H40 US40 K40 W35 SW35 XD45 U40	○	○	× ※21	○	○	× ※21	○ ※18	○ ※18	× ※21	× ※21
2015 年発売 H20 U30 W30 H30 US30 XD35 HW20 W20 XG35 K30 W25 XU30 SW25	○	○	× ※21	○	○	× ※21	○ ※18	○ ※18	× ※21	× ※21
TT1	○	× ※7	× ※7	○	× ※7	× ※7	○ ※18	× ※7	× ※7	× ※7
2014 年発売 BH11 J10 US20 BK20 K20 W10 H11 U20 W20 HW10 UD20 XL20	○	○	× ※21	○	○	× ※21	○ ※18	○ ※18	× ※21	× ※21
2013 年発売 DR9 J9 UD1 G9 K9 W9 H10 K90 XL10 H9 MX1 Z9 HQ10	○	○	× ※21	○	○	× ※21	○ ※18	○ ※18	× ※21	× ※21
V8	○	○	× ※21	○	○	× ※21	○ ※18	○ ※18	× ※21	× ※21
2012 年発売 G7 V7 GL7 W7 H7 XL9 K7	○	○	× ※21	○	○	× ※21	○ ※18	○ ※18	× ※21	× ※21
F5 Q7	—	× ※7	× ※7	—	× ※7	× ※7	○ ※18	× ※7	× ※7	× ※7
2011 年発売 B5 K5 X5 F3 L5 Z5 F5 R5 Z50 FE1 V5	—	× ※7	× ※7	—	× ※7	× ※7	○ ※18	× ※7	× ※7	× ※7
DZ3	—	× ※7	× ※7	—	× ※7	× ※7	○ ※18	× ※7	× ※7	× ※7

※表中の「×」という表記は非対応、「—」という表記は確認中を意味します。

※1:テレビ待機時は、USBハードディスクも待機状態となりますが電源ランプは点灯したままとなります。

※2:テレビ待機時もUSBハードディスクは電源ONの状態となります。

※3:USBハブを使用した場合、テレビを再起動後、認識されないことがあります。その場合は、USBハブを使用せず、直接テレビに接続してご使用下さい。

※4:テレビ待機時は、USBハードディスクも待機状態となりますが、電源ランプは通常時の輝度50%で点灯したままとなります。

※5:一度PCに接続して、HDDに同梱されているLaCie Setup Assistantを使ってフォーマットを行った上で、テレビで使用してください。

※6:添付のUSBケーブルのケーブル長は約45cmです。設置場所によっては、別売のUSBケーブル(U2C-AMB10BK)が必要となります。

※7:テレビの仕様にて、3TB以上のHDDには対応していません。

※8:テレビの仕様にて、4TB以上のHDDには対応していません。

※9:テレビの仕様にて、外付けHDDへの直接の番組録画に対応していません。内蔵HDDからのコピーまたは移動のみ可能です。

※10:テレビの仕様にて、バス/パワーのHDD/SSDには対応していません。

※11:テレビの仕様にて、外付けHDDへの番組録画に対応していません。後日テレビのファームウェア更新によって対応予定です。

※12:ご使用になる場合はPC等でNTFSにフォーマットしてからご使用ください。

※13:テレビの仕様にて、外付けHDDへの番組録画に対応していません。

※14:テレビの仕様にて、最新のファームウェア更新が必要となります。

※15:テレビの仕様にて、番組再生のみで外付けHDDへの番組録画に対応していません。

※16:USB-HDDの登録に7分程度かかる場合があります。

※17:テレビの仕様にて、他の機器で使用後にこのテレビで使用するには、パソコンでNTFS形式にフォーマットが必要です。

※18:テレビ側の仕様により、一般の録画には対応しますが、SeeQ Vaultフォーマットの録画またはダビングには対応しません。

※19:1TBのみ対応となります。

※20:500GBのみ対応となります。

※21:テレビの仕様にて、6TB以上のHDDには対応していません。

※22:1.5m以上のUSBケーブルに変更してご使用ください。

※23:MYシリーズは対応していません。

※24:通常の録画には対応しますが、タイムシフトマシンの録画には対応していません。

※25:4K録画のみ対応、8K録画は非対応。

※26:テレビの仕様にて、8TB以上のHDDには対応していません。

※27:テレビの仕様にて、160GB未満は対応していません。

※28:対象機器はFVアップデートを製品ページから実施してください。対象外の機器はそのままご使用ください。

※USBハブを使用した場合、テレビを再起動後、認識されないことがあります。その場合は、USBハブを使用せず、直接テレビに接続してご使用下さい。

※この対応表に記載されている情報は、エレコム株式会社の独自調査によるものであり、各TVメーカーへのお問い合わせはご容赦願います。

※この対応表は全ての環境、条件において動作を保証するものではありません。

※この対応表の内容は、テレビまたは当社製品のドライバーやファームウェアのアップデート等により予告なく変更いたします。













※この対応表の内容によって、お客様のテレビなどの機器に對しいかなる損害、データ損失不具合その他のいかなる結果が発生しても責任を負いかねるものとします。

※テレビ側の仕様により、電源連動機能による省電力状態にならない場合があります。

ELECOM・Seagate製 HDD/SSD TV対応表

2025年 6月 5日現在

ソニー製 ブラビア

対応ハード ディスク	 ELD-HTV シリーズ デスクトップ			 ELP-PTV シリーズ ポータブル			 ELD-GTV シリーズ デスクトップ			 ELP-GTV シリーズ ポータブル			 ELD-FTV シリーズ デスクトップ				 ELD-QEN2 シリーズ デスクトップ				★1:3TBはSGD-MZシリーズのみ ★2:8TBはSGD-LXシリーズのみ  SGD-MZ SGD-LX シリーズ デスクトップ				 SGP-MZ SGP-LX シリーズ ポータブル				★1:1TBはSGD-MX シリーズのみ  SGD-MY SGD-MX シリーズ デスクトップ				 SGP-MY シリーズ ポータブル				 ELD-ETV シリーズ デスクトップ				 ELP-ETV シリーズ ポータブル			
	2TB	4TB	6TB	1TB 2TB	4TB	6TB	1TB 2TB	4TB	6TB	1TB 2TB	2TB	4TB	6TB	8TB	2TB 3TB 4TB	6TB	8TB	2TB ★1 4TB	6TB	8TB ★2	1TB 2TB	1TB ★1 2TB	3TB 4TB	6TB	1TB	2TB	1TB	3TB	500GB 1TB 2TB															
2025 年発売																																												
XR50 W840	○	○	○	○	○	○	○	○	○	○	○	○	○	○	※18	※18	※18	—	—	—	—	—	—	—	—	—	—	—	—	—	—	—	—	—	—									
2024 年発売																																												
XR70 XR90 XR80 A95L	○	○	○	○	○	○	○	○	○	○	○	○	○	○	※18	※18	※18	—	—	—	—	—	—	—	—	—	—	—	—	—	—	—	—	—	—									
2023 年発売																																												
X75WL X95L X85L X80L X90L A80L	○	○	○	○	○	○	○	○	○	○	○	○	○	○	※18	※18	※18	○	○	○	○	○	○	○	○	○	○	○	○	○	○	○	○	○	○									
2022 年発売																																												
A80K X80WK A90K X85K A95K X90K X80K X95K	○	○	○	○	○	○	○	○	○	○	○	○	○	○	※18	※18	※18	○	○	○	○	○	○	○	○	○	○	○	○	○	○	○	○	○	○									
2021 年発売																																												
A80J X85J A90J X90J X80J X95J	○	○	○	○	○	○	○	○	○	○	○	○	○	○	※18	※18	※18	○	○	○	○	○	○	○	○	○	○	○	○	○	○	○	○	○	○									
2020 年発売																																												
A8H X8500H A9S X8550H X8000H X9500H	○	○	○	○	○	○	○	○	○	○	○	○	○	○	※18	※18	※18	○	○	○	○	○	○	○	○	○	○	○	○	○	○	○	○	○	○									
2019 年発売																																												
A9G X8550G X8000G X9500G X8500G	○	○	○	○	○	○	○	○	○	○	○	○	○	○	※18	※18	※18	○	○	○	○	○	○	○	○	○	○	○	○	○	○	○	○	○	○									
2018 年発売																																												
A8F X9000F X7500F X8500F	○	○	○	○	○	○	○	○	○	○	○	○	○	○	※18	※18	※18	○	○	○	○	○	○	○	○	○	○	○	○	○	○	○	○	○	○									
2017 年発売																																												
A1 X9000E X8000E X9500E X8500E	○	○	○	○	○	○	○	○	○	○	○	○	○	○	※18	※18	※18	○	○	○	○	○	○	○	○	○	○	○	○	○	○	○	○	○	○									
W730E	○	○	○	—	—	○	○	○	○	○	○	○	○	○	※18	※18	※18	○	○	○	○	○	○	○	○	○	○	○	○	○	○	○	○	○	○	○								
W450E W500E	○	○	○	—	—	○	○	○	○	○	○	○	○	×	※26	※18	※18	×	○	○	○	×	※26	○	○	○	○	○	○	○	○	○	○	○	○	○								

※表中の「×」という表記は非対応、「—」という表記は確認中を意味します。

※1:テレビ待機時は、USBハードディスクも待機状態となりますが電源ランプは点灯したままとなります。

※2:テレビ待機時もUSBハードディスクは電源ONの状態となります。

※3:USBハブを使用した場合、テレビを再起動後、認識されないことがあります。その場合は、USBハブを使用せず、直接テレビに接続してご使用下さい。

※4:テレビ待機時は、USBハードディスクも待機状態となりますが、電源ランプは通常時の輝度50%で点灯したままとなります。

※5:一度PCに接続して、HDDに同梱されているLaCie専用ソフト(LaCie Setup Assistant)を使ってフォーマットを行った上で、テレビでのご使用ください。

※6:添付のUSBケーブルのケーブル長は約45cmです。設置場所によっては、別売のUSBケーブル(U2C-AMB108KJ)が必要となります。

※7:テレビの仕様にて、3TB以上のHDDには対応していません。

※8:テレビの仕様にて、4TB以上のHDDには対応していません。

※9:テレビの仕様にて、外付けHDDへの直接の番組録画に対応しません。内蔵HDDからのコピーまたは移動のみ可能です。

※10:テレビの仕様にて、バス/パワーへのHDD/SSDには対応していません。

※11:テレビの仕様にて、外付けHDDへの番組録画に対応しません。後日テレビのファームウェア更新によって対応予定です。

※12:ご使用になる場合はPC等でNTFSにフォーマットしてからご使用ください。

※13:テレビの仕様にて、外付けHDDへの番組録画に対応していません。

※14:テレビの仕様にて、最新のファームウェア更新が必要となります。

※15:テレビの仕様にて、番組再生のみで外付けHDDへの番組録画に対応していません。

※16:USB-HDDの録画に1分程度かかる場合があります。

※17:テレビの仕様にて、他の機器で使用後にこのテレビで使用するには、パソコンでNTFS形式にフォーマットが必要です。

※18:テレビ側の仕様により、一般の録画には対応しますが、SeeQ Vaultフォーマットの録画またはダビングには対応しません。

※20:500GBのみ対応となります。

※21:テレビの仕様にて、6TB以上のHDDには対応していません。

※22:1.5m以上のUSBケーブルに変更してご使用ください。

※23:MVシリーズは対応していません。

※24:連発の録画には対応しますが、タイムシフトマシン機能の録画には対応しません。

※25:4K録画のみ対応、8K録画は非対応。

※26:テレビの仕様にて、8TB以上のHDDには対応していません。

※27:テレビの仕様にて、160GB未満は対応していません。

※28:対象機器はFWアップデートを製品ページから実施してください。対象外の機器はそのままご使用ください。

※USBハブを使用した場合、テレビを再起動後、認識されないことがあります。その場合は、USBハブを使用せず、直接テレビに接続してご使用下さい。

※この対応表は全ての環境、条件において動作を保証するものではありません。

※この対応表の内容は、テレビまたは当社製品のドライバーやファームウェアのアップデート等により、予告なく変更いたします。













※この対応表の内容によって、お客様のテレビなどの機器に對しいかなる損害、データ損失不具合その他のいかなる結果が発生しても責任を負いかねるものとします。

※テレビ側の仕様により、電源連動機能による省電力状態にならない場合があります。

ELECOM・Seagate製 HDD/SSD TV対応表

2025年 6月 5日現在

ソニー製 ブラビア

対応ハード ディスク																																				
	2TB	4TB	6TB	1TB 2TB	4TB	6TB	1TB 2TB	4TB	6TB	1TB 2TB	4TB	6TB	2TB 3TB 4TB	6TB	8TB	2TB 3TB 4TB	6TB	8TB ★2	1TB 2TB	1TB 2TB	3TB ★1	4TB	6TB	1TB 2TB	3TB ★1	4TB	6TB	1TB 2TB	3TB ★1	4TB	500GB 1TB 2TB					
2016 年発売																																				
X7000D	○	○	○	○	○		○	○	○	○			○	○	○	○	○	○	○	○	○	○	○	○	○	○	○	○	○	○	○					
X8300D	※17	※17	※17				※17	※17	※17	※17			※17	※17	※17	※17	※18	※18	※18	※17	※17	※17	※17	※17	※17	※17	※17	※17	※17	※17	※17					
Z9D																																				
X8500D																																				
X9300D	○	○	○	—	—		○	○	○	○			○	○	○	○	○	○	○	○	○	○	○	○	○	○	○	○	○	○	○					
X9350D	※17	※17	※17				※17	※17	※17	※17			※17	※17	※17	※18	※18	※18	※17	※17	※17	※17	※17	※17	※17	※17	※17	※17	※17	※17	※17					
W730C	○	○	○	—	—		○	○	○	○			○	○	○	○	○	○	○	○	○	○	○	○	○	○	○	○	○	○	○					
W450D	○	○	○	—	—		○	○	○	○			○	○	○	×	○	○	×	○	○	○	×	○	○	○	○	○	○	○	○					
																※26	※18	※18	※26				※26													
2015 年発売																																				
W500C	○	○	○	—	—	—	—	—	—	—			○	○	○	×	○	○	×	○	○	○	×	○	○	○	○	○	○	—	—	—				
																※26	※18	※18	※26				※26													
W870C	○	○	○	—	—	—	—	—	—	—			○	○	○	○	○	○	○	○	○	○	○	○	○	○	○	○	○	—	—	—				
	※17	※17	※17										※17	※17	※17	※17	※18	※18	※18	※17	※17	※17	※17	※17	※17	※17	※17	※17	※17	※17	※17					
X8000C X9300C																																				
X9000C X9400C	○	○	○	—	—		○	○	○	○			○	○	○	○	○	○	○	○	○	○	○	○	○	○	○	○	○	○	○	○				
X8500C	※17	※17	※17				※17	※17	※17	※17			※17	※17	※17	※18	※18	※18	※17	※17	※17	※17	※17	※17	※17	※17	※17	※17	※17	※17	※17					
W700C																																				
W950B	○	○	○	—	—		○	○	○	○						※18	※18	※18	○	○	○	○	○	○	○	○	○	○	○	○	○					
																※18	※18	※18																		
2014 年発売																																				
W500A W920A	○	○	○	—	—		○	○	○	○																										
W600B X8500B																																				
W700B X9200B																																				
W800B X9500B																																				
W900B																																				
2013 年発売																																				
W600A W900A	○	○	○	—	—		○	○	○	○																										
W650A X8500A																																				
W802A X9200A																																				

※表中の“×”という表記は非対応、“—”という表記は確認中を意味します。

※1:テレビ待機時は、USBハードディスクも待機状態となりますが電源ランプは点灯したままとなります。

※2:テレビ待機時もUSBハードディスクは電源ONの状態となります。

※3:USBハブを使用した場合、テレビを再起動後、認識されないことがあります。その場合は、USBハブを使用せず、直接テレビに接続してご使用下さい。

※4:テレビ待機時は、USBハードディスクも待機状態となりますが、電源ランプは通常時の輝度50%で点灯したままとなります。

※5:一度PCに接続して、HDDに同期されているLaCie専用ソフト(LaCie Setup Assistant)を使ってフォーマットを行った上で、テレビで使用してください。

※6:添付のUSBケーブルのケーブル長は約45cmです。設置場所によっては、別売のUSBケーブル(U2C-AMB108KJ)が必要となります。

※7:テレビの仕様にて、3TB以上のHDDには対応していません。

※8:テレビの仕様にて、4TB以上のHDDには対応していません。

※9:テレビの仕様にて、外付けHDDへの直接の番組録画に対応しません。内蔵HDDからのコピーまたは移動のみ可能です。

※10:テレビの仕様にて、バス/パワーのHDD/SSDには対応していません。

※11:テレビの仕様にて、外付けHDDへの番組録画に対応しません。後日テレビのファームウェア更新によって対応予定です。

※12:ご使用になる場合はPC等でNTFSにフォーマットしてからご使用ください。

※13:テレビの仕様にて、外付けHDDへの番組録画に対応していません。

※14:テレビの仕様にて、最新のファームウェア更新が必要となります。

※15:テレビの仕様にて、番組再生のみで外付けHDDへの番組録画に対応していません。

※16:USB-HDDの速度に多少の差がある場合があります。

※17:テレビの仕様にて、他の機器で使用後にこのテレビで使用するには、パソコンでNTFS形式にフォーマットが必要です。

※18:テレビ側の仕様により、一般の録画には対応しますが、SeeQ Vaultフォーマットの録画またはダビングには対応しません。

※19:1TBのみ対応となります。

※20:500GBのみ対応となります。

※21:テレビの仕様にて、6TB以上のHDDには対応していません。

※22:1.5m以上のUSBケーブルに変更してご使用ください。

※23:MZシリーズは対応していません。

※24:通常の録画は対応しますが、タイムシフトマンの録画には対応しません。

※25:4K録画のみ対応、8K録画は非対応。

※26:テレビの仕様にて、8TB以上のHDDには対応していません。

※27:テレビの仕様にて、160GB未満は対応していません。

※28:対象機器はFWアップデートを製品ページから実施してください。対象外の機器はそのままご使用ください。

※USBハブを使用した場合、テレビを再起動後、認識されないことがあります。その場合は、USBハブを使用せず、直接テレビに接続してご使用下さい。

※この対応表は全ての環境、条件において動作を保証するものではありません。

※この対応表の内容は、テレビまたは当社製品のドライバーやファームウェアのアップデート等により、予告なく変更いたします。

※この対応表の内容によって、お客様のテレビなどの機器に對しいかなる損害、データ損失等その他のいかなる結果も発生しても責任を負いかねるものとします。

※テレビ側の仕様により、電源連動機能による省電力状態にならない場合があります。

ELECOM・Seagate製 HDD/SSD TV対応表

2025年6月5日現在

ソニー製 ブラビア

対応ハード ディスク	ELD-HTV シリーズ デスクトップ			ELP-PTV シリーズ ポータブル			ELD-GTV シリーズ デスクトップ			ELP-GTV シリーズ ポータブル			ELD-FTV シリーズ デスクトップ			ELD-QEN2 シリーズ デスクトップ			SGD-MZ SGD-LX シリーズ デスクトップ			SGP-MZ SGP-LX シリーズ ポータブル			SGD-MY SGD-MX シリーズ デスクトップ			SGP-MY シリーズ ポータブル			ELD-ETV シリーズ デスクトップ			ELP-ETV シリーズ ポータブル		
	2TB	4TB	6TB	1TB	4TB	2TB	1TB	4TB	6TB	1TB	2TB	4TB	6TB	8TB	2TB	3TB	4TB	6TB	8TB	2TB	3TB	4TB	6TB	8TB	1TB	2TB	3TB	4TB	6TB	1TB	2TB	3TB	4TB	500GB	1TB	2TB
2012 年発売																																				
EX540 HX750	○	×	×	—	—	○	×	×	○	○	×	×	×	×	○	×	×	×	×	○	×	×	×	○	○	×	×	○	○	×	×	○	×	○	○	○
EX550 HX850		※7	※7			※7	※7				※7	※7			※7	※7	※7	※7	※7	※7	※7	※7	※7	※7	※7	※7	※7	※7	※7	※7	※7	※7	※7	※7	※7	※7
EX750 HX950																																				
HX65R	○	×	×	—	—	—	—	×	—	○	×	×	×	×	○	×	×	×	×	○	×	×	×	○	○	×	×	○	—	—	—	—	—	—	—	—
		※7	※7					※7			※7	※7			※7	※7	※7	※7	※7	※7	※7	※7	※7	※7	※7	※7	※7	※7	※7	※7	※7	※7	※7	※7	※7	※7
2011 年発売																																				
HX920 CX400	○	×	×	—	—	○	×	×	○	○	×	×	×	×	○	×	×	×	×	○	×	×	×	○	○	×	×	○	○	×	×	○	×	○	○	○
HX720 EX725		※7	※7			※7	※7				※7	※7			※7	※7	※7	※7	※7	※7	※7	※7	※7	※7	※7	※7	※7	※7	※7	※7	※7	※7	※7	※7	※7	※7
NX720 EX42H																																				
HX820 EX52H																																				
EX720 EX420																																				

※表中の「×」という表記は非対応、「—」という表記は確認中を意味します。

※1:テレビ待機時は、USBハードディスクも待機状態となりますが電源ランプは点灯したままとなります。

※2:テレビ待機時もUSBハードディスクは電源ONの状態となります。

※3:USBハブを使用した場合、テレビを再起動後、認識されないことがあります。その場合は、USBハブを使用せず、直接テレビに接続してご使用下さい。

※4:テレビ待機時は、USBハードディスクも待機状態となりますが、電源ランプは通常時の輝度50%で点灯したままとなります。

※5:一度PCに接続して、HDDに同梱されているLaCie Setup Assistantを使ってフォーマットを行った上で、テレビで使用してください。

※6:添付のUSBケーブルのケーブル長は約45cmです。設置場所によっては、別売のUSBケーブル[U2C-AMB108K]が必要となります。

※7:テレビの仕様にて、3TB以上のHDDには対応していません。

※8:テレビの仕様にて、4TB以上のHDDには対応していません。

※9:テレビの仕様にて、外付けHDDへの直接の番組録画に対応しません。内蔵HDDからのコピーまたは移動のみ可能です。

※10:テレビの仕様にて、バス/パワーのHDD/SSDには対応していません。後日テレビのファームウェア更新によって対応予定です。

※11:テレビの仕様にて、外付けHDDへの番組録画に対応しません。後日テレビのファームウェア更新によって対応予定です。

※12:ご使用になる場合はPC等でNTFSにフォーマットしてからご使用ください。

※13:テレビの仕様にて、外付けHDDへの番組録画に対応していません。

※14:テレビの仕様にて、最新のファームウェア更新が必要になります。

※15:テレビの仕様にて、番組再生のみで外付けHDDへの番組録画に対応していません。

※16:USB-HDDの登録に7分程度かかる場合があります。

※17:テレビの仕様にて、他の機器で使用後にこのテレビで使用するには、パソコンでNTFS形式にフォーマットが必要です。

※18:テレビ側の仕様により、一般の録画には対応しますが、SeeQ Vaultフォーマットの録画またはダビングには対応しません。

※19:1TBのみ対応となります。

※20:500GBのみ対応となります。

※21:テレビの仕様にて、6TB以上のHDDには対応していません。

※22:1.5m以上のUSBケーブルに変更してご使用ください。

※23:MYシリーズは対応していません。

※24:通常の録画には対応しますが、タイムシフトマシンの録画には対応しません。

※25:4K録画のみ対応、8K録画は非対応。

※26:テレビの仕様にて、8TB以上のHDDには対応していません。

※27:テレビの仕様にて、160GB未満は対応していません。

※28:対象機器はFWアップデートを製品ページから実施してください。対象外の機器はそのままご使用ください。

※USBハブを使用した場合、テレビを再起動後、認識されないことがあります。その場合は、USBハブを使用せず、直接テレビに接続してご使用下さい。

※この対応表は全ての環境、条件において動作を保証するものではありません。

※この対応表の内容は、テレビまたは当社製品のドライバーやファームウェアのアップデート等により、予告なく変更いたします。

※この対応表の内容によって、お客様のテレビなどの機器に對しいかなる損害、データ損失不具合その他のいかなる結果が

発生しても責任を負いかねるものとします。

※テレビ側の仕様により、電源連動機能による省電力状態にならない場合があります。

ELECOM・Seagate製 HDD/SSD TV対応表

2025年 6月 5日現在

ソニー製 ブラビア						
対応ハード ディスク	SSD					シリーズ
	ESD-EJ ESD-EJR シリーズ ポータブル	ESD-EPK シリーズ ポータブル	ESD-EMB シリーズ ポータブル	ESD-EMC シリーズ ポータブル	ESD-EXS シリーズ ポータブル	
	120GB 250GB 500GB 1TB 2TB	250GB 500GB 1TB	250GB 500GB 1TB 2TB	250GB 500GB 1TB 2TB	250GB 500GB 1TB	
2025 年発売						
XR50 W840	○	○	○	○	○	
2024 年発売						
XR70 XR80 XR90 A95L	○	○	○	○	○	
2023 年発売						
X75WL X85L X90L X95L X80L A80L	○	○	○	○	○	
2022 年発売						
A80K A90K A95K X80K X85WK X85K X90K X95K	○	○	○	○	○	
2021 年発売						
A80J A90J X80J X85J X90J X95J	○	○	○	○	○	
2020 年発売						
A8H A9S X8000H X8500H X8500H X9500H	○	○	○	○	—	
2019 年発売						
A9G X8000G X8500G X8500G X9500G	○	○	—	—	—	
2018 年発売						
A8F X7500F X8500F X9000F	○	○	—	—	—	
2017 年発売						
A1 X8000E X8500E X9000E X9500E	○	○	—	—	—	
W730E	×	○	—	—	—	※27
W450E W500E	×	○	—	—	—	※27

ソニー製 ブラビア						
対応ハード ディスク	SSD					シリーズ
	ESD-EJ ESD-EJR シリーズ ポータブル	ESD-EPK シリーズ ポータブル	ESD-EMB シリーズ ポータブル	ESD-EMC シリーズ ポータブル	ESD-EXS シリーズ ポータブル	
	120GB 250GB 500GB 1TB 2TB	250GB 500GB 1TB	250GB 500GB 1TB 2TB	250GB 500GB 1TB 2TB	250GB 500GB 1TB	
2016 年発売						
X7000D X8300D Z9D	○ ※17	○ ※17	—	—	—	
X8500D X9300D X9350D	○ ※17	—	—	—	—	
W730C	—	○	—	—	—	
W450D	—	○	—	—	—	
2015 年発売						
W500C	—	—	—	—	—	
W870C	—	—	—	—	—	
X8000C X9000C X8500C X9300C X9400C	○ ※17	—	—	—	—	
W700C W950B	—	○	—	—	—	
2014 年発売						
W500A W600B W700B W800B W900B W920A X8500B X9200B X9500B	—	○	—	—	—	
2013 年発売						
W600A W650A W802A W900A X8500A X9200A	—	○	—	—	—	

※表中の“×”という表記は非対応、“—”という表記は確認中を意味します。
 ※1:テレビ待機時は、USBハードディスクも待機状態となりますが、電源ランプは点灯したままとなります。
 ※2:テレビ待機時もUSBハードディスクは電源ONの状態となります。
 ※3:USBハブを使用した場合、テレビを再起動後、認識されないことがあります。その場合は、USBハブを使用せず、直接テレビに接続してご使用下さい。
 ※4:テレビ待機時は、USBハードディスクも待機状態となりますが、電源ランプは通常時の輝度50%で点灯したままとなります。
 ※5:一度PCに接続し、HDDに同梱されているLaCie専用ソフト(LaCie Setup Assistant)を使ってフォーマットを行った上で、テレビで使用してください。
 ※6:添付のUSBケーブルのケーブル長は約45cmです。設置場所によっては、別売のUSBケーブル(U2C-AMB10BK)が必要となります。
 ※7:テレビの仕様にて、3TB以上のHDDには対応していません。
 ※8:テレビの仕様にて、4TB以上のHDDには対応していません。
 ※9:テレビの仕様にて、外付けHDDへの直接の番組録画に対応しません。内蔵HDDからのコピーまたは移動のみ可能です。
 ※10:テレビの仕様にて、バス/パワーのHDD/SSDには対応していません。
 ※11:テレビの仕様にて、外付けHDDへの番組録画に対応しません。後日テレビのファームウェア更新によって対応予定です。
 ※12:ご使用になる場合はPC等でNTFSにフォーマットしてからご使用ください。



※13:テレビの仕様にて、外付けHDDへの番組録画に対応していません。
 ※14:テレビの仕様にて、最新のファームウェア更新が必要になります。
 ※15:テレビの仕様にて、番組再生のみで外付けHDDへの番組録画に対応していません。
 ※16:USB-HDDの登録に7分程度かかる場合があります。
 ※17:テレビの仕様にて、他の機器で使用後にこのテレビで使用するには、パソコンでNTFS形式にフォーマットが必要です。
 ※18:テレビ側の仕様により、一般の録画には対応しますが、SeeQ Vaultフォーマットの録画またはダビングには対応しません。
 ※19:1TBのみ対応となります。
 ※20:500GBのみ対応となります。
 ※21:テレビの仕様にて、6TB以上のHDDには対応していません。
 ※22:1.5m以上のUSBケーブルに変換してご使用ください。
 ※23:MYシリーズは対応していません。
 ※24:通常の録画には対応しますが、タイムシフトマシンの録画には対応していません。
 ※25:4K録画のみ対応。8K録画は非対応。
 ※26:テレビの仕様にて、8TB以上のHDDには対応していません。
 ※27:テレビの仕様にて、160GB未満は対応していません。
 ※28:対象機器はFWアップデートを製品ページから実施してください。対象外の機器はそのままでご使用ください。

※USBハブを使用した場合、テレビを再起動後、認識されないことがあります。その場合は、USBハブを使用せず、直接テレビに接続してご使用下さい。
 ※この対応表に記載されている情報は、エレコム株式会社の独自調査によるものであり、各TVメーカーへのお問い合わせはご容赦願います。
 ※この対応表は全ての環境、条件において動作を保証するものではありません。
 ※この対応表の内容は、テレビまたは当社製品のドライバーやファームウェアのアップデート等により、予告なく変更いたします。
 ※この対応表の内容によって、お客様のテレビなどの機器に對し、いかなる損害、データ損失不具合その他のいかなる結果が発生しても責任を負いかねるものとします。
 ※テレビ側の仕様により、電源連動機能による省電力状態にならない場合があります。

ELECOM・Seagate製 HDD/SSD TV対応表

2025年 6月 5日現在

ソニー製 ブラビア

対応ハード ディスク	SSD				
	 ESD-EJ ESD-EJR シリーズ ポータブル	 ESD-EPK シリーズ ポータブル	 ESD-EMB シリーズ ポータブル	 ESD-EMC シリーズ ポータブル	 ESD-EXS シリーズ ポータブル
シリーズ	120GB 250GB 500GB 1TB 2TB	250GB 500GB 1TB	250GB 500GB 1TB	250GB 500GB 1TB	250GB 500GB 1TB
2012 年発売					
EX540 HX750	—	○	—	—	—
EX550 HX850	—	—	—	—	—
EX750 HX950	—	—	—	—	—
HX65R	—	—	—	—	—
2011 年発売					
HX920 CX400	—	○	—	—	—
HX720 EX725	—	—	—	—	—
NX720 EX42H	—	—	—	—	—
HX820 EX52H	—	—	—	—	—
EX720 EX420	—	—	—	—	—

※表中の“×”という表記は非対応、“—”という表記は確認中を意味します。

※1:テレビ待機時は、USBハードディスクも待機状態となりますが電源ランプは点灯したままとなります。

※2:テレビ待機時もUSBハードディスクは電源ONの状態となります。

※3:USBハブを使用した場合、テレビを再起動後、認識されないことがあります。その場合は、USBハブを使用せず、直接テレビに接続してご使用下さい。

※4:テレビ待機時は、USBハードディスクも待機状態となりますが、電源ランプは通常時の輝度50%で点灯したままとなります。

※5:一度PCに接続して、HDDに同梱されているLaCie専用ソフト(LaCie Setup Assistant)を使ってフォーマットを行った上で、テレビで使用してください。

※6:添付のUSBケーブルのケーブル長は約45cmです。設置場所によっては、別売のUSBケーブル(U2C-AMB10BK)が必要になります。

※7:テレビの仕様にて、3TB以上のHDDには対応していません。

※8:テレビの仕様にて、4TB以上のHDDには対応していません。

※9:テレビの仕様にて、外付けHDDへの直接の番組録画に対応しません。内蔵HDDからのコピーまたは移動のみ可能です。

※10:テレビの仕様にて、バス/パワーのHDD/SSDには対応していません。

※11:テレビの仕様にて、外付けHDDへの番組録画に対応しません。後日テレビのファームウェア更新によって対応予定です。

※12:ご使用になる場合はPC等でNTFSにフォーマットしてからご使用ください。

※13:テレビの仕様にて、外付けHDDへの番組録画に対応していません。

※14:テレビの仕様にて、最新のファームウェア更新が必要になります。

※15:テレビの仕様にて、番組再生のみで外付けHDDへの番組録画に対応していません。

※16:USB-HDDの登録に7分程度かかる場合があります。

※17:テレビの仕様にて、他の機器で使用後にこのテレビで使用するには、パソコンでNTFS形式にフォーマットが必要です。

※18:テレビ側の仕様により、一般の録画には対応しますが、SeeQ Vaultフォーマットの録画またはダビングには対応しません。

※19:1TBのみ対応となります。

※20:500GBのみ対応となります。

※21:テレビの仕様にて、6TB以上のHDDには対応していません。

※22:1.5m以上のUSBケーブルに変更してご使用ください。

※23:MYシリーズは対応していません。

※24:通常の録画には対応しますが、タイムシフトマシンの録画には対応しません。

※25:4K録画のみ対応、8K録画は非対応。

※26:テレビの仕様にて、8TB以上のHDDには対応していません。

※27:テレビの仕様にて、160GB未満は対応しておりません。

※28:対象機器はFWアップデートを製品ページから実施してください。対象外の機器はそのままでご使用ください。

※USBハブを使用した場合、テレビを再起動後、認識されないことがあります。その場合は、USBハブを使用せず、直接テレビに接続してご使用下さい。

※この対応表に記載されている情報は、エレコム株式会社の独自調査によるものであり、各TVメーカーへのお問い合わせはご容赦願います。

※この対応表は全ての環境、条件において動作を保証するものではありません。

※この対応表の内容は、テレビまたは当社製品のドライバーやファームウェアのアップデート等により予告なく変更いたします。




※この対応表の内容によって、お客様のテレビなどの機器に對しいかなる損害、データ損失不具合その他のいかなる結果が発生しても責任を負いかねるものとします。

※テレビ側の仕様により、電源連動機能による省電力状態にならない場合があります。

ELECOM・Seagate製 HDD/SSD TV対応表

2025年 6月 5日現在

ソニー製 ブラビア

対応ハード ディスク ECモデル シリーズ										
	ELD-WTV2020UBK デスクトップ	ELD-WTV2040UBK デスクトップ	ELD-WTV2060UBK デスクトップ	ELD-STV020UBK デスクトップ	ELD-STV040UBK デスクトップ	ELD-STV060UBK デスクトップ	ELD-QEN020UBK/E デスクトップ	ELD-QEN040UBK/E デスクトップ	ELD-QEN060UBK/E デスクトップ	ELD-QEN080UBK/E デスクトップ
	2TB	4TB	6TB	2TB	4TB	6TB	2TB	4TB	6TB	8TB
2025 年発売 XR50 W840	○	○	○	○	○	○	○ ※18	○ ※18	○ ※18	○ ※18
2024 年発売 XR70 XR90 XR80 A95L	○	○	○	○	○	○	○ ※18	○ ※18	○ ※18	○ ※18
2023 年発売 X75WL X95L X85L X80L X90L A80L	○	○	○	○	○	○	○ ※18	○ ※18	○ ※18	○ ※18
2022 年発売 A80K X80WK A90K X85K A95K X90K X80K X95K	○	○	○	○	○	○	○ ※18	○ ※18	○ ※18	○ ※18
2021 年発売 A80J X85J A90J X90J X80J X95J	○	○	○	○	○	○	○ ※18	○ ※18	○ ※18	○ ※18
2020 年発売 A8H X8500H A9S X8550H X8000H X9500H	○	○	○	○	○	○	○ ※18	○ ※18	○ ※18	○ ※18
2019 年発売 A9G X8550G X8000G X9500G X8500G	○	○	○	○	○	○	○ ※18	○ ※18	○ ※18	○ ※18
2018 年発売 A8F X9000F X7500F X8500F	○	○	○	○	○	○	○ ※18	○ ※18	○ ※18	○ ※18
2017 年発売 A1 X9000E X8000E X9500E X8500E	○	○	○	○	○	○	○ ※18	○ ※18	○ ※18	○ ※18
W730E	○	○	○	○	○	○	○ ※18	○ ※18	○ ※18	○ ※18
W450E W500E	○	○	○	○	○	○	○ ※18	○ ※18	○ ※18	× ※26

※表中の×という表記は非対応、○という表記は確認中を意味します。

※1:テレビ待機時は、USBハードディスクも待機状態となりますが電源ランプは点灯したままとなります。

※2:テレビ待機時もUSBハードディスクは電源ONの状態となります。

※3:USBハブを使用した場合、テレビを再起動後、認識されないことがあります。その場合は、USBハブを使用せず、直接テレビに接続してご使用下さい。

※4:テレビ待機時は、USBハードディスクも待機状態となりますが、電源ランプは通常時の輝度50%で点灯したままとなります。

※5:一度PCに接続して、HDDに同梱されているLaCie専用ソフト(LaCie Setup Assistant)を使ってフォーマットを行った上で、テレビで使用するください。

※6:添付のUSBケーブルのケーブル長は約45cmです。設置場所によっては、別売のUSBケーブル(U2C-AMB10BK)が必要となります。

※7:テレビの仕様にて、3TB以上のHDDには対応していません。

※8:テレビの仕様にて、4TB以上のHDDには対応していません。

※9:テレビの仕様にて、外付けHDDへの直接の番組録画に対応していません。内蔵HDDからのコピーまたは移動のみ可能です。

※10:テレビの仕様にて、バス/パワーのHDD/SSDには対応していません。

※11:テレビの仕様にて、外付けHDDへの番組録画に対応していません。後日テレビのファームウェア更新によって対応予定中。

※12:ご使用になる場合はPC等でNTFSにフォーマットしてからご使用ください。

※13:テレビの仕様にて、外付けHDDへの番組録画に対応していません。

※14:テレビの仕様にて、最新のファームウェア更新が必要となります。

※15:テレビの仕様にて、番組再生のみで外付けHDDへの番組録画に対応していません。

※16:USB-HDDの登録に7分程度かかる場合があります。

※17:テレビの仕様にて、他の機器で使用後にこのテレビで使用するには、パソコンでNTFS形式にフォーマットが必要です。

※18:テレビ側の仕様により、一般の録画には対応しますが、SeeQ Vaultフォーマットの録画またはダビングには対応しません。

※19:1TBのみ対応となります。

※20:500GBのみ対応となります。

※21:テレビの仕様にて、6TB以上のHDDには対応していません。

※22:1.5m以上のUSBケーブルに変更してご使用ください。

※23:MYシリーズは対応していません。

※24:通常の録画には対応しますが、タイムシフトマシンの録画には対応していません。

※25:4K録画のみ対応、8K録画は非対応。

※26:テレビの仕様にて、8TB以上のHDDには対応していません。

※27:テレビの仕様にて、160GB未満は対応していません。

※28:対象機器はFWアップデートを製品ページから実施してください。対象外の機器はそのままでご使用ください。

※USBハブを使用した場合、テレビを再起動後、認識されないことがあります。その場合は、USBハブを使用せず、直接テレビに接続してご使用下さい。

※この対応表に記載されている情報は、エレコム株式会社の独自調査によるものであり、各TVメーカーへのお問い合わせはご容赦願います。

※この対応表は全ての環境、条件において動作を保証するものではありません。

※この対応表の内容は、テレビまたは当社製品のドライバーやファームウェアのアップデート等により予告なく変更いたします。




※この対応表の内容によって、お客様のテレビなどの機器に対していかなる損害、データ損失不具合その他のいかなる結果が発生しても責任を負いかねるものとします。

※テレビ側の仕様により、電源連動機能による省電力状態にならない場合があります。

ELECOM・Seagate製 HDD/SSD TV対応表

2025年 6月 5日現在

ソニー製 **ブラビア**

対応ハード ディスク ECモデル シリーズ										
	ELD-WTV2020UBK デスクトップ	ELD-WTV2040UBK デスクトップ	ELD-WTV2060UBK デスクトップ	ELD-STV020UBK デスクトップ	ELD-STV040UBK デスクトップ	ELD-STV060UBK デスクトップ	ELD-QEN020UBK/E デスクトップ	ELD-QEN040UBK/E デスクトップ	ELD-QEN060UBK/E デスクトップ	ELD-QEN080UBK/E デスクトップ
	2TB	4TB	6TB	2TB	4TB	6TB	2TB	4TB	6TB	8TB
2016 年発売										
X7000D X8300D Z9D	○ ※17	○ ※17	○ ※17	○ ※17	○ ※17	○ ※17	○ ※18	○ ※18	○ ※18	○ ※18
X8500D X9300D X9350D	○ ※17	○ ※17	○ ※17	○ ※17	○ ※17	○ ※17	○ ※18	○ ※18	○ ※18	○ ※18
W730C	○	○	○	○	○	○	○ ※18	○ ※18	○ ※18	○ ※18
W450D	○	○	○	○	○	○	○ ※18	○ ※18	○ ※18	× ※26
2015 年発売										
W500C	—	—	—	—	—	—	○ ※18	○ ※18	○ ※18	× ※26
W870C	—	—	—	—	—	—	○ ※18	○ ※18	○ ※18	○ ※18
X8000C X9300C X9000C X9400C X8500C	○ ※17	○ ※17	○ ※17	○ ※17	○ ※17	○ ※17	○ ※18	○ ※18	○ ※18	○ ※18
W700C W950B	○	○	○	○	○	○	○ ※18	○ ※18	○ ※18	○ ※18
2014 年発売										
W500A W920A W600B X8500B W700B X9200B W800B X9500B W900B	○	○	○	○	○	○	○ ※18	○ ※18	○ ※18	○ ※18
2013 年発売										
W600A W900A W650A X8500A W802A X9200A	○	○	○	○	○	○	○ ※18	○ ※18	○ ※18	○ ※18

※表中の“×”という表記は非対応、“—”という表記は確認中を意味します。

※1:テレビ待機時は、USBハードディスクも待機状態となりますが電源ランプは点灯したままとなります。

※2:テレビ待機時もUSBハードディスクは電源ONの状態となります。

※3:USBハブを使用した場合、テレビを再起動後、認識されないことがあります。その場合は、USBハブを使用せず、直接テレビに接続して使用下さい。

※4:テレビ待機時は、USBハードディスクも待機状態となりますが、電源ランプは通常時の輝度50%で点灯したままとなります。

※5:一度PCに接続して、HDDに同梱されているLaCie専用ソフト(LaCie Setup Assistant)を使ってフォーマットを行った上で、テレビで使用してください。

※6:添付のUSBケーブルのケーブル長は約45cmです。設置場所によっては、別売のUSBケーブル(U2C-AMB10BK)が必要となります。

※7:テレビの仕様にて、3TB以上のHDDには対応していません。

※8:テレビの仕様にて、4TB以上のHDDには対応していません。

※9:テレビの仕様にて、外付けHDDへの直接の番組録画に対応していません。内蔵HDDからのコピーまたは移動のみ可能です。

※10:テレビの仕様にて、バス/パワーのHDD/SSDには対応していません。

※11:テレビの仕様にて、外付けHDDへの番組録画に対応していません。後日テレビのファームウェア更新によって対応予定です。

※12:ご使用になる場合はPC等でNTFSにフォーマットしてからご使用ください。

※13:テレビの仕様にて、外付けHDDへの番組録画に対応していません。

※14:テレビの仕様にて、最新のファームウェア更新が必要となります。

※15:テレビの仕様にて、番組再生のみで外付けHDDへの番組録画に対応していません。

※16:USB-HDDの登録に7分程度かかる場合があります。

※17:テレビの仕様にて、他の機器で使用後にこのテレビで使用するには、パソコンでNTFS形式にフォーマットが必要です。

※18:テレビ側の仕様により、一般の録画には対応しますが、SeeQ Vaultフォーマットの録画またはダビングには対応しません。

※19:1TBのみ対応となります。

※20:500GBのみ対応となります。

※21:テレビの仕様にて、6TB以上のHDDには対応していません。

※22:1.5m以上のUSBケーブルに変更してご使用ください。

※23:MYシリーズは対応していません。

※24:通常の録画には対応しますが、タイムシフトマシンの録画には対応しません。

※25:4K録画のみ対応、8K録画は非対応。

※26:テレビの仕様にて、8TB以上のHDDには対応していません。

※27:テレビの仕様にて、160GB未満は対応していません。

※28:対象機器はFWアップデートを製品ページから実施してください。対象外の機器はそのままで使用ください。

※USBハブを使用した場合、テレビを再起動後、認識されないことがあります。その場合は、USBハブを使用せず、直接テレビに接続してご使用下さい。

※この対応表に記載されている情報は、エレコム株式会社の独自調査によるものであり、各TVメーカーへのお問い合わせはご容赦願います。

※この対応表は全ての環境、条件において動作を保証するものではありません。

※この対応表の内容は、テレビまたは当社製品のドライバやファームウェアのアップデート等により予告なく変更いたします。


※この対応表の内容によって、お客様のテレビなどの機器に對しいかなる損害、データ損失不具合その他のいかなる結果が発生しても責任を負いかねるものとします。

※テレビ側の仕様により、電源連動機能による省電力状態にならない場合があります。

ELECOM・Seagate製 HDD/SSD TV対応表

2025年6月5日現在

ソニー製 **ブラビア**

対応ハード ディスク ECモデル シリーズ										
	ELD-WTV2020UBK デスクトップ	ELD-WTV2040UBK デスクトップ	ELD-WTV2060UBK デスクトップ	ELD-STV020UBK デスクトップ	ELD-STV040UBK デスクトップ	ELD-STV060UBK デスクトップ	ELD-QEN020UBK/E デスクトップ	ELD-QEN040UBK/E デスクトップ	ELD-QEN060UBK/E デスクトップ	ELD-QEN080UBK/E デスクトップ
	2TB	4TB	6TB	2TB	4TB	6TB	2TB	4TB	6TB	8TB
2012 年発売										
EX540 HX750	○	×	×	○	×	×	○	×	×	×
EX550 HX850		※7	※7		※7	※7	※18	※7	※7	※7
EX750 HX950										
HX65R	—	×	×	—	×	×	○	×	×	×
		※7	※7		※7	※7	※18	※7	※7	※7
2011 年発売										
HX920 CX400	○	×	×	○	×	×	○	×	×	×
HX720 EX725		※7	※7		※7	※7	※18	※7	※7	※7
NX720 EX42H										
HX820 EX52H										
EX720 EX420										

※表中の“×”という表記は非対応、“—”という表記は確認中を意味します。

※1:テレビ待機時は、USBハードディスクも待機状態となりますが電源ランプは点灯したままとなります。

※2:テレビ待機時もUSBハードディスクは電源ONの状態となります。

※3:USBハブを使用した場合、テレビを再起動後、認識されないことがあります。その場合は、USBハブを使用せず、直接テレビに接続してご使用下さい。

※4:テレビ待機時は、USBハードディスクも待機状態となりますが、電源ランプは通常時の輝度50%で点灯したままとなります。

※5:一度PCに接続して、HDDに同梱されているLaCie専用ソフト(LaCie Setup Assistant)を使ってフォーマットを行った上で、テレビで使用してください。

※6:添付のUSBケーブルのケーブル長は約45cmです。設置場所によっては、別売のUSBケーブル(U2C-AMB10BK)が必要になります。

※7:テレビの仕様にて、3TB以上のHDDには対応していません。

※8:テレビの仕様にて、4TB以上のHDDには対応していません。

※9:テレビの仕様にて、外付けHDDへの直接の番組録画に対応しません。内蔵HDDからのコピーまたは移動のみ可能です。

※10:テレビの仕様にて、バス/パワーのHDD/SSDには対応していません。

※11:テレビの仕様にて、外付けHDDへの番組録画に対応しません。後日テレビのファームウェア更新によって対応予定です。

※12:ご使用になる場合はPC等でNTFSにフォーマットしてからご使用ください。

※13:テレビの仕様にて、外付けHDDへの番組録画に対応していません。

※14:テレビの仕様にて、最新のファームウェア更新が必要になります。

※15:テレビの仕様にて、番組再生のみで外付けHDDへの番組録画に対応していません。

※16:USB-HDDの登録に7分程度かかる場合があります。

※17:テレビの仕様にて、他の機器で使用後にこのテレビで使用するには、パソコンでNTFS形式にフォーマットが必要です。

※18:テレビ側の仕様により、一般の録画には対応しますが、SeeQ Vaultフォーマットの録画またはダビングには対応しません。

※19:1TBのみ対応となります。

※20:500GBのみ対応となります。

※21:テレビの仕様にて、6TB以上のHDDには対応していません。

※22:1.5m以上のUSBケーブルに変更してご使用ください。

※23:MYシリーズは対応していません。

※24:通常の録画には対応しますが、タイムシフトマシンの録画には対応しません。

※25:4K録画のみ対応、8K録画は非対応。

※26:テレビの仕様にて、8TB以上のHDDには対応していません。

※27:テレビの仕様にて、160GB未満は対応しておりません。

※28:対象機器はFWアップデートを製品ページから実施してください。対象外の機器はそのままで使用ください。

※USBハブを使用した場合、テレビを再起動後、認識されないことがあります。その場合は、USBハブを使用せず、直接テレビに接続してご使用下さい。

※この対応表に記載されている情報は、エレコム株式会社の独自調査によるものであり、各TVメーカーへのお問い合わせはご容赦願います。

※この対応表は全ての環境、条件において動作を保証するものではありません。

※この対応表の内容は、テレビまたは当社製品のドライバーやファームウェアのアップデート等により、予告なく変更いたします。













※この対応表の内容によって、お客様のテレビなどの機器に對しいかなる損害、データ損失不具合その他のいかなる結果が発生しても責任を負いかねるものとします。

※テレビ側の仕様により、電源連動機能による省電力状態にならない場合があります。

ELECOM・Seagate製 HDD/SSD TV対応表

2025年6月5日現在

TVS REGZA (東芝) 製 レグザ

対応ハード ディスク	 ELD-HTV シリーズ デスクトップ			 ELP-PTV シリーズ ポータブル			 ELD-GTV シリーズ デスクトップ			 ELP-GTV シリーズ ポータブル			 ELD-FTV シリーズ デスクトップ				 ELD-QEN2 シリーズ デスクトップ				 SGD-MZ SGD-LX シリーズ デスクトップ				 SGP-MZ SGP-LX シリーズ ポータブル				 SGD-MY SGD-MX シリーズ デスクトップ				 SGP-MY シリーズ ポータブル				 ELD-ETV シリーズ デスクトップ				 ELP-ETV シリーズ ポータブル			
	2TB	4TB	6TB	1TB 2TB	4TB	6TB	1TB 2TB	4TB	6TB	1TB 2TB	4TB	6TB	8TB	2TB	4TB	6TB	8TB	2TB	4TB	6TB	8TB	1TB	2TB	3TB	4TB	6TB	1TB	2TB	3TB	4TB	6TB	1TB	2TB	3TB	4TB	500GB 1TB 2TB								
2025 年発売																																												
S25R	○	○	○	○	○	○	○	○	○	○	○	○	○	○	○	○	○	○	○	○	○	○	○	○	○	○	○	○	○	○	○	○	○	○	○	○								
Z990R	○	○	○	○	○	○	○	○	○	○	○	○	○	○	○	○	○	○	○	○	○	○	○	○	○	○	○	○	○	○	○	○	○	○	○	○								
E350N	○	○	○	○	○	○	○	○	○	○	○	○	○	○	○	○	○	○	○	○	○	○	○	○	○	○	○	○	○	○	○	○	○	○	○	○								
2024 年発売																																												
M550N	○	○	○	○	○	○	○	○	○	○	○	○	○	○	○	○	○	○	○	○	○	○	○	○	○	○	○	○	○	○	○	○	○	○	○	○								
Z870N	○	○	○	○	○	○	○	○	○	○	○	○	○	○	○	○	○	○	○	○	○	○	○	○	○	○	○	○	○	○	○	○	○	○	○	○								
Z770N	○	○	○	○	○	○	○	○	○	○	○	○	○	○	○	○	○	○	○	○	○	○	○	○	○	○	○	○	○	○	○	○	○	○	○	○								
X9900N	○	○	○	○	○	○	○	○	○	○	○	○	○	○	○	○	○	○	○	○	○	○	○	○	○	○	○	○	○	○	○	○	○	○	○	○								
X8900N	○	○	○	○	○	○	○	○	○	○	○	○	○	○	○	○	○	○	○	○	○	○	○	○	○	○	○	○	○	○	○	○	○	○	○	○								
Z970N	○	○	○	○	○	○	○	○	○	○	○	○	○	○	○	○	○	○	○	○	○	○	○	○	○	○	○	○	○	○	○	○	○	○	○	○								
V35N	○	○	○	○	○	○	○	○	○	○	○	○	○	○	○	○	○	○	○	○	○	○	○	○	○	○	○	○	○	○	○	○	○	○	○	○								
2023 年発売																																												
E350M	○	○	○	○	○	○	○	○	○	○	○	○	○	○	○	○	○	○	○	○	○	○	○	○	○	○	○	○	○	○	○	○	○	○	○	○								
Z970M	○	○	○	○	○	○	○	○	○	○	○	○	○	○	○	○	○	○	○	○	○	○	○	○	○	○	○	○	○	○	○	○	○	○	○	○								
M550M	○	○	○	○	○	○	○	○	○	○	○	○	○	○	○	○	○	○	○	○	○	○	○	○	○	○	○	○	○	○	○	○	○	○	○	○								
Z870M	○	○	○	○	○	○	○	○	○	○	○	○	○	○	○	○	○	○	○	○	○	○	○	○	○	○	○	○	○	○	○	○	○	○	○	○								
X9900M	○	○	○	○	○	○	○	○	○	○	○	○	○	○	○	○	○	○	○	○	○	○	○	○	○	○	○	○	○	○	○	○	○	○	○	○								
2022 年発売																																												
M550L	○	○	○	○	○	○	○	○	○	○	○	○	○	○	○	○	○	○	○	○	○	○	○	○	○	○	○	○	○	○	○	○	○	○	○	○								
Z670L	○	○	○	○	○	○	○	○	○	○	○	○	○	○	○	○	○	○	○	○	○	○	○	○	○	○	○	○	○	○	○	○	○	○	○	○								
X8900L	○	○	○	○	○	○	○	○	○	○	○	○	○	○	○	○	○	○	○	○	○	○	○	○	○	○	○	○	○	○	○	○	○	○	○	○								
Z770L	○	○	○	○	○	○	○	○	○	○	○	○	○	○	○	○	○	○	○	○	○	○	○	○	○	○	○	○	○	○	○	○	○	○	○	○								
X9900L	○	○	○	○	○	○	○	○	○	○	○	○	○	○	○	○	○	○	○	○	○	○	○	○	○	○	○	○	○	○	○	○	○	○	○	○								
Z570L	○	○	○	○	○	○	○	○	○	○	○	○	○	○	○	○	○	○	○	○	○	○	○	○	○	○	○	○	○	○	○	○	○	○	○	○								
Z875L	○	○	○	○	○	○	○	○	○	○	○	○	○	○	○	○	○	○	○	○	○	○	○	○	○	○	○	○	○	○	○	○	○	○	○	○								
2021 年発売																																												
M550K	○	○	○	×	×	○	○	○	×	○	○	○	○	○	○	○	○	○	○	○	○	○	○	○	○	○	○	○	○	○	○	○	○	○	○	○								
Z570K	○	○	○	×	×	○	○	○	×	○	○	○	○	○	○	○	○	○	○	○	○	○	○	○	○	○	○	○	○	○	○	○	○	○	○	○								
X8900K	○	○	○	×	×	○	○	○	×	○	○	○	○	○	○	○	○	○	○	○	○	○	○	○	○	○	○	○	○	○	○	○	○	○	○	○								
Z670K	○	○	○	×	×	○	○	○	×	○	○	○	○	○	○	○	○	○	○	○	○	○	○	○	○	○	○	○	○	○	○	○	○	○	○	○								
X9400S	○	○	○	○	○	○	○	○	○	○	○	○	○	○	○	○	○	○	○	○	○	○	○	○	○	○	○	○	○	○	○	○	○	○	○	○								
Z740XS	○	○	○	○	○	○	○	○	○	○	○	○	○	○	○	○	○	○	○	○	○	○	○	○	○	○	○	○	○	○	○	○	○	○	○	○								
2020 年発売																																												
S24	○	○	○	×	×	○	○	○	×	○	○	○	×	○	○	○	×	○	○	○	×	○	○	○	×	○	○	○	×	○	○	○	×	○	○	×								
V34	○	○	○	×	×	○	○	○	×	○	○	○	○	○	○	○	○	○	○	○	○	○	○	○	○	○	○	○	○	○	○	○	○	○	○	○								
C340X	○	○	○	○	○	○	○	○	○	○	○	○	○	○	○	○	○	○	○	○	○	○	○	○	○	○	○	○	○	○	○	○	○	○	○	○								
M540X	○	○	○	○	○	○	○	○	○	○	○	○	○	○	○	○	○	○	○	○	○	○	○	○	○	○	○	○	○	○	○	○	○	○	○	○								
X8400	○	○	○	○	○	○	○	○	○	○	○	○	○	○	○	○	○	○	○	○	○	○	○	○	○	○	○	○	○	○	○	○	○	○	○	○								
C350X	○	○	○	○	○	○	○	○	○	○	○	○	○	○	○	○	○	○	○	○	○	○	○	○	○	○	○	○	○	○	○	○	○	○	○	○								
X9400	○	○	○	○	○	○	○	○	○	○	○	○	○	○	○	○	○	○	○	○	○	○	○	○	○	○	○	○	○	○	○	○	○	○	○	○								
Z740X	○	○	○	○	○	○	○	○	○	○	○	○	○	○	○	○	○	○	○	○	○	○	○	○	○	○	○	○	○	○	○	○	○	○	○	○								

※表中の×という表記は非対応、○という表記は確認中を意味します。

※1:テレビ待機時は、USBハードディスクも待機状態となりますが電源ランプは点灯したままとなります。

※2:テレビ待機時もUSBハードディスクは電源ONの状態となります。

※3:USBハブを使用した場合、テレビを再起動後、認識されないことがあります。その場合は、USBハブを使用せず、直接テレビに接続してご使用下さい。

※4:テレビ待機時は、USBハードディスクも待機状態となりますが、電源ランプは通常時の輝度50%で点灯したままとなります。

※5:一度PCに接続して、HDDに同梱されているLaCie専用ソフト(LaCie Setup Assistant)を使ってフォーマットを行った上で、テレビでのご使用下さい。

※6:添付のUSBケーブルのケーブル長は約45cmです。設置場所によっては、別売のUSBケーブル(L2C-AMB10BK)が必要となります。

※7:テレビの仕様にて、3TB以上のHDDには対応していません。

※8:テレビの仕様にて、4TB以上のHDDには対応していません。

※9:テレビの仕様にて、外付けHDDへの直接の番組録画に対応していません。内蔵HDDからのコピーまたは移動のみ可能です。

※10:テレビの仕様にて、バス/パワーのHDD/SSDには対応していません。

※11:テレビの仕様にて、外付けHDDへの番組録画に対応していません。後日テレビのファームウェア更新によって対応予定です。

※12:ご使用になる場合はPC等でNTFSにフォーマットしてからご使用ください。

※13:テレビの仕様にて、外付けHDDへの番組録画に対応していません。

※14:テレビの仕様にて、最新のファームウェア更新が必要となります。

※15:テレビの仕様にて、番組再生のみで外付けHDDへの番組録画に対応していません。

※16:USB-HDDの登録に7分程度かかる場合があります。

※17:テレビの仕様にて、他の機器で使用後にこのテレビで使用するには、パソコンでNTFS形式にフォーマットが必要です。

※18:テレビ側の仕様により、一般の録画には対応しますが、SeeQ Vaultフォーマットの録画またはダビングには対応しません。

※19:1TBのみ対応となります。

※20:500GBのみ対応となります。

※21:テレビの仕様にて、6TB以上のHDDには対応していません。

※22:1.5m以上のUSBケーブルに変更してご使用ください。

※23:MYシリーズは対応していません。

※24:通常の録画には対応しますが、タイムシフトマシンの録画には対応していません。

※25:4K録画のみ対応、8K録画は非対応。

※26:テレビの仕様にて、8TB以上のHDDには対応していません。

※27:テレビの仕様にて、160GB未満は対応していません。

※28:対象機器はFirmwareアップデートを製品ページから実施してください。対象外の機器はそのままご使用ください。

※USBハブを使用した場合、テレビを再起動後、認識されないことがあります。その場合は、USBハブを使用せず、直接テレビに接続してご使用下さい。

※この対応表に記載されている情報は、エレコム株式会社の独自調査によるものであり、各TVメーカーへのお問い合わせはご容赦願います。

※この対応表は全ての環境、条件において動作を保証するものではありません。

※この対応表の内容は、テレビまたは当社製品のドライバーやファームウェアのアップデート等により、予告なく変更いたします。













※この対応表の内容によって、お客様のテレビなどの機器に對しいかなる損害、データ損失不具合その他いかなる結果が発生しても責任を負いかねるものとします。

※テレビ側の仕様により、電源連動機能による省電力状態にならない場合があります。

ELECOM・Seagate製 HDD/SSD TV対応表

2025年6月5日現在

TVS REGZA (東芝) 製 レグザ

対応ハード ディスク	 ELD-HTV シリーズ デスクトップ			 ELP-PTV シリーズ ポータブル			 ELD-GTV シリーズ デスクトップ			 ELP-GTV シリーズ ポータブル			 ELD-FTV シリーズ デスクトップ				 ELD-QEN2 シリーズ デスクトップ				 SGD-MZ SGD-LX シリーズ デスクトップ				 SGP-MZ SGP-LX シリーズ ポータブル				 SGD-MY SGD-MX シリーズ デスクトップ				 SGP-MY シリーズ ポータブル				 ELD-ETV シリーズ デスクトップ			 ELP-ETV シリーズ ポータブル		
	2TB	4TB	6TB	1TB 2TB	4TB	6TB	1TB 2TB	4TB	6TB	1TB 2TB	4TB	6TB	8TB	2TB 3TB 4TB	6TB	8TB	2TB 3TB 4TB	6TB	8TB ★2	1TB 2TB	1TB ★1 2TB	3TB 4TB	6TB	1TB 2TB	1TB ★1 2TB	3TB 4TB	6TB	1TB 2TB	1TB 2TB	3TB	4TB	500GB 1TB 2TB										
2019年発売																																										
M530X X830	○	○	○	○	○	○	○	○	○	○	○	○	○	○	○	○	○	○	○	○	○	○	○	○	○	○	○	○	○	○	○	○										
RZ630X X930 Z730X	○ ※24	○ ※24	○ ※24	○ ※24	○ ※24	○ ※24	○ ※24	○ ※24	○ ※24	○ ※24	○ ※24	○ ※24	○ ※24	○ ※24	○ ※24	○ ※24	○ ※24	○ ※24	○ ※24	○ ※24	○ ※24	○ ※24	○ ※24	○ ※24	○ ※24	○ ※24	○ ※24	○ ※24	○ ※24	○ ※24	○ ※24	○ ※24										
2018年発売																																										
X920 Z720X	○ ※24	○ ※24	○ ※24	○ ※24	○ ※24	○ ※24	○ ※24	○ ※24	○ ※24	○ ※24	○ ※24	○ ※24	○ ※24	○ ※24	○ ※24	○ ※24	○ ※24	○ ※24	○ ※24	○ ※24	○ ※24	○ ※24	○ ※24	○ ※24	○ ※24	○ ※24	○ ※24	○ ※24	○ ※24	○ ※24	○ ※24	○ ※24										
S12 S22	○	○	○	×	×	○	○	○	×	○	○	○	×	○	○	○	×	○	○	×	×	○	○	○	×	○	○	○	×	○	○	×										
BM620X M520X	○ ※14	○ ※14	○ ※14	○ ※14	○ ※14	○ ※14	○ ※14	○ ※14	○ ※14	○ ※14	○ ※14	○ ※14	○ ※14	○ ※14	○ ※14	○ ※14	○ ※14	○ ※14	○ ※14	○ ※14	○ ※14	○ ※14	○ ※14	○ ※14	○ ※14	○ ※14	○ ※14	○ ※14	○ ※14	○ ※14	○ ※14	○ ※14										
2017年発売																																										
S21 V31	○	○	○	×	×	○	○	○	×	○	○	○	×	○	○	×	○	○	×	×	○	○	○	×	○	○	○	×	○	○	×	○	×									
BZ710X C310X M510X	○	○	○	—	—	○	○	○	○	○	○	○	×	○	○	×	○	○	○	×	○	○	○	×	○	○	○	○	○	○	○	○	○									
X910 Z810X	○ ※24	○ ※24	○ ※24	—	—	○ ※24	○ ※24	○ ※24	○ ※24	○ ※24	○ ※24	○ ※24	×	○ ※24	○ ※24	×	○ ※24	○ ※24	○ ※24	×	○ ※24	○ ※24	○ ※24	×	○ ※24	○ ※24	○ ※24	○ ※24	○ ※24	○ ※24	○ ※24	○ ※24	○ ※24									

※表中の「×」という表記は非対応、「—」という表記は確認中を意味します。

※1:テレビ待機時は、USBハードディスクも待機状態となりますが電源ランプは点灯したままとなります。

※2:テレビ待機時もUSBハードディスクは電源ONの状態となります。

※3:USBハブを使用した場合、テレビを再起動後、認識されないことがあります。その場合は、USBハブを使用せず、直接テレビに接続してご使用下さい。

※4:テレビ待機時は、USBハードディスクも待機状態となりますが、電源ランプは通常時の輝度50%で点灯したままとなります。

※5:一度PCに接続して、HDDに同梱されているLaCie専用ソフト(LaCie Setup Assistant)を使ってフォーマットを行った上で、テレビでのご使用下さい。

※6:添付のUSBケーブルのケーブル長は約45cmです。設置場所によっては、別売のUSBケーブル(U2C-AMB10BK)が必要となります。

※7:テレビの仕様にて、3TB以上のHDDには対応していません。

※8:テレビの仕様にて、4TB以上のHDDには対応していません。

※9:テレビの仕様にて、外付けHDDへの直接の番組録画に対応していません。内蔵HDDからのコピーまたは移動が可能です。

※10:テレビの仕様にて、バス/パワーのHDD/SSDには対応していません。

※11:テレビの仕様にて、外付けHDDへの番組録画に対応していません。後日テレビのファームウェア更新によって対応予定です。

※12:ご使用になる場合はPC等でNTFSにフォーマットしてからご使用ください。

※13:テレビの仕様にて、外付けHDDへの番組録画に対応していません。

※14:テレビの仕様にて、最新のファームウェア更新が必要となります。

※15:テレビの仕様にて、番組再生のみで外付けHDDへの番組録画に対応していません。

※16:USB-HDDの登録に7分程度かかる場合があります。

※17:テレビの仕様にて、他の機器で使用後にこのテレビで使用するには、パソコンでNTFS形式にフォーマットが必要です。

※18:テレビ側の仕様により、一般の録画には対応しますが、SeeQ Vaultフォーマットの録画またはダビングには対応しません。

※19:1TBのみ対応となります。

※20:500GBのみ対応となります。

※21:テレビの仕様にて、6TB以上のHDDには対応していません。

※22:1.5m以上のUSBケーブルに変換してご使用ください。

※23:MYシリーズは対応していません。

※24:通常の録画には対応しますが、タイムシフトマシンの録画には対応していません。

※25:4K録画のみ対応、8K録画は非対応。

※26:テレビの仕様にて、8TB以上のHDDには対応していません。

※27:テレビの仕様にて、160GB未満は対応していません。

※28:対象機器はFWアップデートを製品ページから実施してください。対象外の機器はそのままご使用ください。

※USBハブを使用した場合、テレビを再起動後、認識されないことがあります。その場合は、USBハブを使用せず、直接テレビに接続してご使用下さい。

※この対応表に記載されている情報は、エレコム株式会社の独自調査によるものであり、各TVメーカーへのお問い合わせはご容赦願います。

※この対応表は全ての環境、条件において動作を保証するものではありません。

※この対応表の内容は、テレビまたは当社製品のドライバーやファームウェアのアップデート等により予告なく変更いたします。













※この対応表の内容によって、お客様のテレビなどの機器に對しいかなる損害、データ損失不具合その他のいかなる結果が発生しても責任を負いかねるものとします。

※テレビ側の仕様により、電源連動機能による省電力状態にならない場合があります。

ELECOM・Seagate製 HDD/SSD TV対応表

2025年 6月 5日現在

TVS REGZA (東芝) 製 レグザ

対応ハード ディスク	 ELD-HTV シリーズ デスクトップ			 ELP-PTV シリーズ ポータブル			 ELD-GTV シリーズ デスクトップ			 ELP-GTV シリーズ ポータブル			 ELD-FTV シリーズ デスクトップ				 ELD-QEN2 シリーズ デスクトップ				 SGD-MZ SGD-LX シリーズ デスクトップ				 SGP-MZ SGP-LX シリーズ ポータブル				 SGD-MY SGD-MX シリーズ デスクトップ				 SGP-MY シリーズ ポータブル				 ELD-ETV シリーズ デスクトップ			 ELP-ETV シリーズ ポータブル		
	2TB	4TB	6TB	1TB 2TB	4TB	6TB	1TB 2TB	4TB	6TB	1TB 2TB	2TB	4TB	6TB	8TB	2TB 3TB 4TB	6TB	8TB	2TB	3TB ★1	4TB	6TB	8TB ★2	1TB 2TB	1TB ★1	3TB	4TB	6TB	1TB 2TB	1TB 2TB	3TB	4TB	500GB 1TB 2TB										
2016 年発売																																										
S20	○	○	○	—	—	—	—	—	—	—	○	○	○	×	○	○	×	○	○	○	×	○	○	○	○	○	○	○	○	—	—	—										
M500X	○	○	○	—	—	○	○	○	○	○	○	○	○	×	○	○	×	○	○	○	×	○	○	○	○	○	○	○	○	○	○	○										
Z700X	○ ※24	○ ※24	○ ※24	—	—	—	—	—	—	—	○ ※24	○ ※24	○ ※24	×	○ ※24	○ ※24	×	○ ※24	○ ※24	○ ※24	×	○ ※24	○ ※24	○ ※24	○ ※24	○ ※24	○ ※24	○ ※24	○ ※24	—	—	—										
V30	○	○	○	×	×	—	—	—	—	—	○	○	○	×	○ ※18	○ ※18	×	○	○	○	×	×	○ ※10	○	○	○	×	○ ※10	—	—	—											
S11	○	○	×	×	×	—	—	×	—	—	○	○	×	×	○ ※18	×	×	○	○	×	×	×	○ ※10	○	○	×	×	○ ※10	—	—	—											
2015 年発売																																										
WP1	×	×	×	—	—	—	—	×	—	×	×	×	×	×	○ ※15	×	×	×	×	×	×	×	×	×	×	×	×	×	×	—	—	—										
J20X	○ ※24	○ ※24	○ ※24	—	—	○ ※24	○ ※24	○ ※24	○ ※24	○ ※24	○ ※24	○ ※24	○ ※24	×	○ ※24	○ ※24	×	○ ※24	○ ※24	○ ※24	×	○ ※24	○ ※24	○ ※24	○ ※24	○ ※24	○ ※24	○ ※24	○ ※24	○ ※24	○ ※24	○ ※24										
G20X	○	○	○	—	—	—	—	—	—	—	○	○	○	×	○	○	×	○	○	○	×	○	○	○	○	○	○	○	○	—	—	—										
Z20X	○ ※24	○ ※24	○ ※24	—	—	—	—	—	—	—	○ ※24	○ ※24	○ ※24	×	○ ※24	○ ※24	×	○ ※24	○ ※24	○ ※24	×	○ ※24	○ ※24	○ ※24	○ ※24	○ ※24	○ ※24	○ ※24	○ ※24	—	—	—										
S10	○	○	×	—	—	—	—	×	—	—	○	○	×	×	○ ※18	×	×	○	○	×	×	○	○	○	×	○ ※21	○	○	○	×	○ ※21	—	—									
J10	○	○	○	—	—	—	—	—	—	—	○	○	○	×	○ ※18	○ ※18	×	○	○	○	×	○	○	○	○	○	○	○	○	—	—	—										

※表中の“×”という表記は非対応、“—”という表記は確認中を意味します。

※1:テレビ待機時は、USBハードディスクも待機状態となりますが電源ランプは点灯したままとなります。

※2:テレビ待機時もUSBハードディスクは電源ONの状態となります。

※3:USBハブを使用した場合、テレビを再起動後、認識されないことがあります。その場合は、USBハブを使用せず、直接テレビに接続してご使用下さい。

※4:テレビ待機時は、USBハードディスクも待機状態となりますが、電源ランプは通常時の輝度50%で点灯したままとなります。

※5:一度PCに接続して、HDDに同梱されているLaCie専用ソフト(LaCie Setup Assistant)を使ってフォーマットを行った上で、テレビでのご使用下さい。

※6:添付のUSBケーブルのケーブル長は約45cmです。設置場所によっては、別売のUSBケーブル(L2C-AMB10BK)が必要となります。

※7:テレビの仕様にて、3TB以上のHDDには対応していません。

※8:テレビの仕様にて、4TB以上のHDDには対応していません。

※9:テレビの仕様にて、外付けHDDへの直接の番組録画に対応しません。内蔵HDDからのコピーまたは移動のみ可能です。

※10:テレビの仕様にて、バス/パワーのHDD/SSDには対応していません。

※11:テレビの仕様にて、外付けHDDへの番組録画に対応しません。後日テレビのファームウェア更新によって対応予定です。

※12:ご使用になる場合はPC等でNTFSにフォーマットしてからご使用ください。

※13:テレビの仕様にて、外付けHDDへの番組録画に対応していません。

※14:テレビの仕様にて、最新のファームウェア更新が必要になります。

※15:テレビの仕様にて、番組再生のみで外付けHDDへの番組録画に対応していません。

※16:USB-HDDの登録に7分程度かかる場合があります。

※17:テレビの仕様にて、他の機器で使用後にこのテレビで使用するには、パソコンでNTFS形式にフォーマットが必要です。

※18:テレビ側の仕様により、一般の録画には対応しますが、SeeQ Vaultフォーマットの録画またはダビングには対応しません。

※19:1TBのみ対応となります。

※20:500GBのみ対応となります。

※21:テレビの仕様にて、6TB以上のHDDには対応していません。

※22:1.5m以上のUSBケーブルに変更してご使用ください。

※23:MYシリーズは対応していません。

※24:通常の録画には対応しますが、タイムシフトマシンの録画には対応していません。

※25:4K録画のみ対応、8K録画は非対応。

※26:テレビの仕様にて、8TB以上のHDDには対応していません。

※27:テレビの仕様にて、160GB未満は対応していません。

※28:対象機器はFirmwareアップデートを製品ページから実施してください。対象外の機器はそのままご使用ください。

※USBハブを使用した場合、テレビを再起動後、認識されないことがあります。その場合は、USBハブを使用せず、直接

テレビに接続してご使用下さい。

※この対応表に記載されている情報は、エレコム株式会社の独

自調査によるものであり、各TVメーカーへのお問い合わせはご

察願います。

※この対応表は全ての環境、条件において動作を保証するも

のではありません。

※この対応表の内容は、テレビまたは当社製品のドライバーや

ファームウェアのアップデート等により、予告なく変更いたします。

※この対応表の内容によって、お客様のテレビなどの機器に對

しいかなる損害、データ損失不具合その他のいかなる結果が

発生しても責任を負いかねるものとします。













※テレビ側の仕様により、電源連動機能による省電力状態にな

らない場合があります。

ELECOM・Seagate製 HDD/SSD TV対応表

2025年6月5日現在

TVS REGZA (東芝) 製 レグザ

対応ハード ディスク	 ELD-HTV シリーズ デスクトップ			 ELP-PTV シリーズ ポータブル			 ELD-GTV シリーズ デスクトップ			 ELP-GTV シリーズ ポータブル			 ELD-FTV シリーズ デスクトップ				 ELD-QEN2 シリーズ デスクトップ				 SGD-MZ SGD-LX シリーズ デスクトップ				 SGP-MZ SGP-LX シリーズ ポータブル				 SGD-MY SGD-MX シリーズ デスクトップ				 SGP-MY シリーズ ポータブル				 ELD-ETV シリーズ デスクトップ				 ELP-ETV シリーズ ポータブル			
	2TB	4TB	6TB	1TB 2TB	4TB	6TB	1TB 2TB	4TB	6TB	1TB 2TB	2TB	4TB	6TB	8TB	2TB 3TB 4TB	6TB	8TB	2TB	3TB *1 4TB	6TB	8TB *2	1TB 2TB	1TB 2TB	3TB *1 4TB	6TB	1TB 2TB	1TB 2TB	3TB *1 4TB	6TB	1TB 2TB	1TB 2TB	3TB *1 4TB	6TB	1TB 2TB	1TB 2TB	3TB *1 4TB	500GB 1TB 2TB							
2014 年発売																																												
J10X	○	○	○	—	—	○	○	○	○	○	○	○	○	×	※26	※18	※18	×	※26	○	○	○	×	※26	○	○	○	○	○	○	○	○	○	○	○	○	○	○	○					
Z10X	○ ※24	○ ※24	○ ※24	—	—	—	—	—	—	—	○	○	○	×	※26	○ ※18	○ ※18	×	※26	○ ※24	○ ※24	○ ※24	×	※26	○ ※24	○ ※24	○ ※24	○ ※24	○ ※24	○ ※24	○ ※24	○ ※24	○ ※24	○ ※24	○ ※24	○ ※24	○ ※24	—	—	—				
S8	○	○	×	—	—	○	○	×	○	○	○	○	×	×	○ ※18	×	※21	×	※21	○	○	×	×	○ ※21	○ ※21	○ ※21	○ ※21	○ ※21	○ ※21	○ ※21	○ ※21	○ ※21	○ ※21	○ ※21	○ ※21	○ ※21	○ ※21	○ ※21	○ ※21	○ ※21				
2013 年発売																																												
J8 S7	○	○	×	—	—	○	○	×	○	○	○	×	×	○ ※18	×	※21	×	※21	○	○	×	×	○ ※21	○ ※21	○ ※21	○ ※21	○ ※21	○ ※21	○ ※21	○ ※21	○ ※21	○ ※21	○ ※21	○ ※21	○ ※21	○ ※21	○ ※21	○ ※21	○ ※21	○ ※21				
Z8 Z8X	○ ※24	○ ※24	×	—	—	○ ※24	○ ※24	×	○ ※24	○ ※24	○ ※24	×	×	○ ※18	×	※21	×	※21	○ ※24	○ ※24	○ ※21	×	※21	○ ※24	○ ※24	○ ※21	×	※21	○ ※24	○ ※24	○ ※21	×	※21	○ ※24	○ ※24	○ ※24	○ ※24	○ ※24	○ ※24	○ ※24	○ ※24			
2012 年発売																																												
J7	○	○	×	—	—	—	—	×	—	○	○	×	×	○ ※18	×	※21	×	※21	○	○	×	×	○ ※21	○ ※21	○ ※21	○ ※21	○ ※21	○ ※21	○ ※21	○ ※21	○ ※21	○ ※21	○ ※21	○ ※21	○ ※21	○ ※21	○ ※21	○ ※21	○ ※21	○ ※21				
G5	○	○	×	—	—	○	○	×	○	○	○	×	×	○ ※18	×	※21	×	※21	○	○	×	×	○ ※21	○ ※21	○ ※21	○ ※21	○ ※21	○ ※21	○ ※21	○ ※21	○ ※21	○ ※21	○ ※21	○ ※21	○ ※21	○ ※21	○ ※21	○ ※21	○ ※21	○ ※21				
Z7	○ ※24	○ ※24	×	—	—	○ ※24	○ ※24	×	○ ※24	○ ※24	○ ※24	×	×	○ ※18	×	※21	×	※21	○ ※24	○ ※24	○ ※21	×	※21	○ ※24	○ ※24	○ ※21	×	※21	○ ※24	○ ※24	○ ※21	×	※21	○ ※24	○ ※24	○ ※24	○ ※24	○ ※24	○ ※24	○ ※24	○ ※24	○ ※24		
B5 S5	○	○	×	×	×	—	—	×	—	○	○	×	×	○ ※18	×	※21	×	※21	○	○	×	×	○ ※21	○ ※21	○ ※21	○ ※21	○ ※21	○ ※21	○ ※21	○ ※21	○ ※21	○ ※21	○ ※21	○ ※21	○ ※21	○ ※21	○ ※21	○ ※21	○ ※21	○ ※21	○ ※21			
R3	○	×	×	—	×	—	—	×	—	○	×	×	×	○ ※18	×	※7	×	※7	○	×	×	×	○ ※7	○ ※7	○ ※7	○ ※7	○ ※7	○ ※7	○ ※7	○ ※7	○ ※7	○ ※7	○ ※7	○ ※7	○ ※7	○ ※7	○ ※7	○ ※7	○ ※7	○ ※7				
HB2 XS5	○	×	×	—	×	—	—	×	—	○	×	×	×	○ ※18	×	※7	×	※7	○	×	×	×	○ ※7	○ ※7	○ ※7	○ ※7	○ ※7	○ ※7	○ ※7	○ ※7	○ ※7	○ ※7	○ ※7	○ ※7	○ ※7	○ ※7	○ ※7	○ ※7	○ ※7	○ ※7				

※表中の“×”という表記は非対応、“—”という表記は確認中を意味します。

※1:テレビ待機時は、USBハードディスクも待機状態となりますが電源ランプは点灯したままとなります。

※2:テレビ待機時もUSBハードディスクは電源ONの状態となります。

※3:USBハブを使用した場合、テレビを再起動後、認識されないことがあります。その場合は、USBハブを使用せず、直接テレビに接続してご使用下さい。

※4:テレビ待機時は、USBハードディスクも待機状態となりますが、電源ランプは通常時の輝度50%で点灯したままとなります。

※5:一度PCに接続して、HDDに同梱されているLaCie専用ソフト(LaCie Setup Assistant)を使ってフォーマットを行った上で、テレビでのご使用下さい。

※6:添付のUSBケーブルのケーブル長は約45cmです。設置場所によっては、別売のUSBケーブル(L2C-AMB10BK)が必要となります。

※7:テレビの仕様にて、3TB以上のHDDには対応していません。

※8:テレビの仕様にて、4TB以上のHDDには対応していません。

※9:テレビの仕様にて、外付けHDDへの直接の番組録画に対応しません。内蔵HDDからのコピーまたは移動のみ可能です。

※10:テレビの仕様にて、バス/パワーのHDD/SSDには対応していません。

※11:テレビの仕様にて、外付けHDDへの番組録画に対応しません。後日テレビのファームウェア更新によって対応予定です。

※12:ご使用になる場合はPC等でNTFSにフォーマットしてからご使用ください。

※13:テレビの仕様にて、外付けHDDへの番組録画に対応していません。

※14:テレビの仕様にて、最新のファームウェア更新が必要となります。

※15:テレビの仕様にて、番組再生のみで外付けHDDへの番組録画に対応していません。

※16:USB-HDDの登録に7分程度かかる場合があります。

※17:テレビの仕様にて、他の機器で使用するにこのテレビで使用するには、パソコンでNTFS形式にフォーマットが必要です。

※18:テレビ側の仕様により、一般の録画には対応しますが、SeeQ Vaultフォーマットの録画またはダビングには対応しません。

※19:1TBのみ対応となります。

※20:500GBのみ対応となります。

※21:テレビの仕様にて、6TB以上のHDDには対応していません。

※22:1.5m以上のUSBケーブルに変更してご使用ください。

※23:MYシリーズは対応していません。

※24:通常の録画には対応しますが、タイムシフトマシンの録画には対応していません。

※25:4K録画のみ対応、8K録画は非対応。

※26:テレビの仕様にて、8TB以上のHDDには対応していません。

※27:テレビの仕様にて、160GB未満は対応していません。

※28:対象機器はFirmwareアップデートを製品ページから実施してください。対象外の機器はそのままご使用ください。

※USBハブを使用した場合、テレビを再起動後、認識されないことがあります。その場合は、USBハブを使用せず、直接テレビに接続してご使用下さい。

※この対応表に記載されている情報は、エレコム株式会社の独自調査によるものであり、各TVメーカーへのお問い合わせはご容赦願います。

※この対応表は全ての環境、条件において動作を保障するものではありません。

※この対応表の内容は、テレビまたは当社製品のドライバーやファームウェアのアップデート等により予告なく変更いたします。













※この対応表の内容によって、お客様のテレビなどの機器に對しいかなる損害、データ損失不具合その他のいかなる結果が発生しても責任を負いかねるものとします。

※テレビ側の仕様により、電源連動機能による省電力状態にならない場合があります。

ELECOM・Seagate製 HDD/SSD TV対応表

2025年6月5日現在

TVS REGZA (東芝) 製 レグザ

対応ハード ディスク	 ELD-HTV シリーズ デスクトップ			 ELP-PTV シリーズ ポータブル			 ELD-GTV シリーズ デスクトップ			 ELP-GTV シリーズ ポータブル			 ELD-FTV シリーズ デスクトップ				 ELD-QEN2 シリーズ デスクトップ				★1:3TBはSGD-MZシリーズのみ ★2:8TBはSGD-LXシリーズのみ  SGD-MZ SGD-LX シリーズ デスクトップ				 SGP-MZ SGP-LX シリーズ ポータブル				★1:1TBはSGD-MXシリーズのみ  SGD-MY SGD-MX シリーズ デスクトップ				 SGP-MY シリーズ ポータブル				 ELD-ETV シリーズ デスクトップ				 ELP-ETV シリーズ ポータブル																																																																																																																																																																																																																																																																																																																																																																																																																																																																																																																																																																																																																																																																																																																																																																																																																																																																																																																																																																																																																																																																																																																																																																																																																					
	2TB	4TB	6TB	1TB 2TB	4TB	6TB	1TB 2TB	4TB	6TB	1TB 2TB	2TB	4TB	6TB	8TB	2TB	4TB	6TB	8TB	2TB	4TB	6TB	8TB	1TB	2TB	3TB	4TB	6TB	1TB	2TB	3TB	4TB	500GB 1TB 2TB																																																																																																																																																																																																																																																																																																																																																																																																																																																																																																																																																																																																																																																																																																																																																																																																																																																																																																																																																																																																																																																																																																																																																																																																																														
2012 年発売																																																																																																																																																																																																																																																																																																																																																																																																																																																																																																																																																																																																																																																																																																																																																																																																																																																																																																																																																																																																																																																																																																																																																																																																																																																														

※表中の“×”という表記は非対応、“—”という表記は確認中を意味します。

※1:テレビ待機時は、USBハードディスクも待機状態となりますが電源ランプは点灯したままとなります。

※2:テレビ待機時もUSBハードディスクは電源ONの状態となります。

※3:USBハブを使用した場合、テレビを再起動後、認識されないことがあります。その場合は、USBハブを使用せず、直接テレビに接続してご使用下さい。

※4:テレビ待機時は、USBハードディスクも待機状態となりますが、電源ランプは通常時の輝度50%で点灯したままとなります。

※5:一度PCに接続して、HDDに同梱されているLaCie専用ソフト(LaCie Setup Assistant)を使ってフォーマットを行った上で、テレビでのご使用下さい。

※6:添付のUSBケーブルのケーブル長は約45cmです。設置場所によっては、別売のUSBケーブル(U2C-AMB10BK)が必要となります。

※7:テレビの仕様にて、3TB以上のHDDには対応していません。

※8:テレビの仕様にて、4TB以上のHDDには対応していません。

※9:テレビの仕様にて、外付けHDDへの直接の番組録画に対応していません。内蔵HDDからのコピーまたは移動のみ可能です。

※10:テレビの仕様にて、バス/パワーのHDD/SSDには対応していません。

※11:テレビの仕様にて、外付けHDDへの番組録画に対応していません。後日テレビのファームウェア更新によって対応予定です。

※12:ご使用になる場合はPC等でNTFSにフォーマットしてからご使用ください。

※13:テレビの仕様にて、外付けHDDへの番組録画に対応していません。

※14:テレビの仕様にて、最新のファームウェア更新が必要になります。

※15:テレビの仕様にて、番組再生のみで外付けHDDへの番組録画に対応していません。

※16:USB-HDDの登録に7分程度かかる場合があります。

※17:テレビの仕様にて、他の機器で使用後にこのテレビで使用するには、パソコンでNTFS形式にフォーマットが必要です。

※18:テレビ側の仕様により、一般の録画には対応しますが、SeeQ Vaultフォーマットの録画またはダビングには対応しません。

※19:1TBのみ対応となります。

※20:500GBのみ対応となります。

※21:テレビの仕様にて、6TB以上のHDDには対応していません。

※22:1.5m以上のUSBケーブルに変更してご使用ください。

※23:MYシリーズは対応していません。

※24:通常の録画には対応しますが、タイムシフトマシンの録画には対応していません。

※25:4K録画のみ対応、8K録画は非対応。

※26:テレビの仕様にて、8TB以上のHDDには対応していません。

※27:テレビの仕様にて、160GB未満は対応していません。

※28:対象機器はFirmwareアップデートを製品ページから実施してください。対象外の機器はそのままご使用ください。

※USBハブを使用した場合、テレビを再起動後、認識されないことがあります。その場合は、USBハブを使用せず、直接テレビに接続してご使用下さい。

※この対応表に記載されている情報は、エレコム株式会社の独自調査によるものであり、各TVメーカーへのお問い合わせはご容赦願います。

※この対応表は全ての環境、条件において動作を保証するものではありません。






※この対応表の内容は、テレビまたは当社製品のドライバーやファームウェアのアップデート等により予告なく変更いたします。

※この対応表の内容によって、お客様のテレビなどの機器に對し、いかなる損害、データ損失不具合その他のいかなる結果も発生しても責任を負いかねるものとします。

※テレビ側の仕様により、電源連動機能による省電力状態にならない場合があります。

ELECOM・Seagate製 HDD/SSD TV対応表

2025年 6月 5日現在

TVS REGZA (東芝) 製 レグザ						
対応ハード ディスク	SSD					シリーズ
	 ESD-EJ ESD-EJR シリーズ ポータブル	 ESD-EPK シリーズ ポータブル	 ESD-EMB シリーズ ポータブル	 ESD-EMC シリーズ ポータブル	 ESD-EXS シリーズ ポータブル	
120GB	250GB 500GB 1TB 2TB	250GB 500GB 1TB	250GB : 1TB 500GB : 2TB	250GB : 1TB 500GB : 2TB	250GB 500GB 1TB	
2025 年発売						
S25R Z990R E350N	○	○	○	○	○	
2024 年発売						
M550N Z870N Z770N Z670N X9900N X8900N Z970N V35N	○	○	○	○	○	
2023 年発売						
E350M Z970M M550M Z870M X9900M	○	○	○	○	○	
2022 年発売						
M550L Z670L X8900L Z770L X9900L Z870L Z570L Z875L	○	○	○	○	○	
2021 年発売						
M550K Z570K X8900K Z670K	×	×	×	×	×	
	※10	※10	※10	※10	※10	
X9400S Z740XS	○	○	○	○	—	
	※24	※24				
2020 年発売						
S24	×	×	×	×	×	
	※10	※10	※10	※10	※10	
V34	×	×	×	×	×	
	※10	※10	※10	※10	※10	
C340X M540X X8400	○	○	○	○	—	
C350X	○	○	—	—	—	
X9400 Z740X	○	○	○	○	—	
	※24	※24				

TVS REGZA (東芝) 製 レグザ						
対応ハード ディスク	SSD					シリーズ
	 ESD-EJ ESD-EJR シリーズ ポータブル	 ESD-EPK シリーズ ポータブル	 ESD-EMB シリーズ ポータブル	 ESD-EMC シリーズ ポータブル	 ESD-EXS シリーズ ポータブル	
シリーズ	120GB	250GB 500GB 1TB 2TB	250GB 500GB 1TB	250GB : 1TB 500GB : 2TB	250GB : 1TB 500GB : 2TB	250GB 500GB 1TB
2019年発売						
M530X X830	—	○	—	—	—	—
RZ630X X930 Z730X	—	○ ※24	—	—	—	—
2018年発売						
X920 Z720X	—	○ ※24	—	—	—	—
S12 S22	×	※10	—	—	—	—
BM620X M520X	—	○ ※14	—	—	—	—
2017年発売						
S21 V31	×	※10	—	—	—	—
BZ710X C310X M510X	—	○	—	—	—	—
X910 Z810X	—	○ ※24	—	—	—	—

※表中の“×”という表記は非対応、“—”という表記は確認中を意味します。

※1:テレビ待機時は、USBハードディスクも待機状態となりますが電源ランプは点灯したままとなります。

※2:テレビ待機時もUSBハードディスクは電源ONの状態となります。

※3:USBハブを使用した場合、テレビを再起動後、認識されないことがあります。その場合は、USBハブを使用せず、直接テレビに接続してご使用下さい。

※4:テレビ待機時は、USBハードディスクも待機状態となりますが、電源ランプは通常時の輝度50%で点灯したままとなります。

※5:一度PCに接続して、HDDに同梱されているLaCie専用ソフト(LaCie Setup Assistant)を使ってフォーマットを行った上で、テレビでのご使用下さい。

※6:添付のUSBケーブルのケーブル長は約45cmです。設置場所によっては、別売のUSBケーブル(L2C-AMB10BK)が必要となります。

※7:テレビの仕様にて、3TB以上のHDDには対応していません。

※8:テレビの仕様にて、4TB以上のHDDには対応していません。

※9:テレビの仕様にて、外付けHDDへの直接の番組録画に対応していません。内蔵HDDからのコピーまたは移動のみ可能です。

※10:テレビの仕様にて、バス/パワーのHDD/SSDには対応していません。

※11:テレビの仕様にて、外付けHDDへの番組録画に対応していません。後日テレビのファームウェア更新によって対応予定です。

※12:ご使用になる場合はPC等でNTFSにフォーマットしてからご使用ください。

※13:テレビの仕様にて、外付けHDDへの番組録画に対応していません。

※14:テレビの仕様にて、最新のファームウェア更新が必要となります。

※15:テレビの仕様にて、番組再生のみで外付けHDDへの番組録画に対応していません。

※16:USB-HDDの登録に7分程度かかる場合があります。

※17:テレビの仕様にて、他の機器で使用後にこのテレビで使用するには、パソコンでNTFS形式にフォーマットが必要です。

※18:テレビ側の仕様により、一般の録画には対応しますが、SeeQ Vaultフォーマットの録画またはダビングには対応しません。

※19:1TBのみ対応となります。

※20:500GBのみ対応となります。

※21:テレビの仕様にて、6TB以上のHDDには対応していません。

※22:1.5m以上のUSBケーブルに変換してご使用ください。

※23:MYシリーズは対応していません。

※24:通常録画には対応しますが、タイムシフトマシンの録画には対応していません。

※25:4K録画のみ対応、8K録画は非対応。

※26:テレビの仕様にて、8TB以上のHDDには対応していません。

※27:テレビの仕様にて、160GB未満は対応していません。

※28:対象機器はFVWアップデートを製品ページから実施してください。対象外の機器はそのままご使用ください。

※USBハブを使用した場合、テレビを再起動後、認識されないことがあります。その場合は、USBハブを使用せず、直接テレビに接続してご使用下さい。

※この対応表に記載されている情報は、エレコム株式会社の独自調査によるものであり、各TVメーカーへのお問い合わせはご容赦願います。

※この対応表は全ての環境、条件において動作を保証するものではありません。





※この対応表の内容は、テレビまたは当社製品のドライバーやファームウェアのアップデート等により予告なく変更いたします。






※この対応表の内容によって、お客様のテレビなどの機器に對しいかなる損害、データ損失不具合その他のいかなる結果が発生しても責任を負いかねるものとします。

※テレビ側の仕様により、電源連動機能による省電力状態にならない場合があります。

ELECOM・Seagate製 HDD/SSD TV対応表

2025年6月5日現在

TVS REGZA (東芝) 製 レグザ						
対応ハード ディスク	SSD					シリーズ
	 ESD-EJ ESD-EJR シリーズ ポータブル	 ESD-EPK シリーズ ポータブル	 ESD-EMB シリーズ ポータブル	 ESD-EMC シリーズ ポータブル	 ESD-EXS シリーズ ポータブル	
120GB	250GB 500GB 1TB 2TB	250GB 500GB 1TB	250GB 1TB 500GB 2TB	250GB 1TB 500GB 2TB	250GB 500GB 1TB	
2016 年発売						
S20	—	—	—	—	—	
M500X	— ○	—	—	—	—	
Z700X	—	—	—	—	—	
V30	—	—	—	—	—	
S11	—	—	—	—	—	
2015 年発売						
WP1	—	—	—	—	—	
J20X	— ○ ※24	—	—	—	—	
G20X	—	—	—	—	—	
Z20X	—	—	—	—	—	
S10	—	—	—	—	—	
J10	—	—	—	—	—	

TVS REGZA (東芝) 製 レグザ						
対応ハード ディスク	SSD					シリーズ
	 ESD-EJ ESD-EJR シリーズ ポータブル	 ESD-EPK シリーズ ポータブル	 ESD-EMB シリーズ ポータブル	 ESD-EMC シリーズ ポータブル	 ESD-EXS シリーズ ポータブル	
120GB	250GB 500GB 1TB 2TB	250GB 500GB 1TB	250GB 500GB 1TB 2TB	1TB 2TB	250GB 500GB 1TB	
2014 年発売						
J10X	—	○	—	—	—	—
Z10X	—	—	—	—	—	—
S8	—	○	—	—	—	—
2013 年発売						
J8 S7	—	○	—	—	—	—
Z8 Z8X	—	○ ※24	—	—	—	—
2012 年発売						
J7	—	—	—	—	—	—
G5	—	○	—	—	—	—
Z7	—	○ ※24	—	—	—	—
B5 S5	—	—	—	—	—	—
R3	—	—	—	—	—	—
HB2 XS5	—	—	—	—	—	—

※表中の“×”という表記は非対応、“—”という表記は確認中を意味します。

※1:テレビ待機時は、USBハードディスクも待機状態となりますが電源ランプは点灯したままとなります。

※2:テレビ待機時もUSBハードディスクは電源ONの状態となります。

※3:USBハブを使用した場合、テレビを再起動後、認識されないことがあります。その場合は、USBハブを使用せず、直接テレビに接続してご使用下さい。

※4:テレビ待機時は、USBハードディスクも待機状態となりますが、電源ランプは通常時の輝度50%で点灯したままとなります。

※5:一度PCに接続して、HDDに同梱されているLaCie Setup Assistant(LaCie Setup Assistant)を使ってフォーマットを行った上で、テレビで使用してください。

※6:添付のUSBケーブルのケーブル長は約45cmです。設置場所によっては、別売のUSBケーブル[U2C-AMB10BK]が必要となります。

※7:テレビの仕様にて、3TB以上のHDDには対応していません。

※8:テレビの仕様にて、4TB以上のHDDには対応していません。

※9:テレビの仕様にて、外付けHDDへの直接の番組録画に対応しません。内蔵HDDからのコピーまたは移動のみ可能です。

※10:テレビの仕様にて、バス/ワウへのHDD/SSDには対応していません。

※11:テレビの仕様にて、外付けHDDへの番組録画に対応しません。後日テレビのファームウェア更新によって対応予定です。

※12:ご使用になる場合はPC等でNTFSにフォーマットしてからご使用ください。

※13:テレビの仕様にて、外付けHDDへの番組録画に対応していません。

※14:テレビの仕様にて、最新のファームウェア更新が必要となります。

※15:テレビの仕様にて、番組再生のみで外付けHDDへの番組録画に対応していません。

※16:USB-HDDの登録に7分程度かかる場合があります。

※17:テレビの仕様にて、他の機器で使用後このテレビで使用するには、パソコンでNTFS形式にフォーマットが必要です。

※18:テレビの仕様にて、一般の録画には対応しますが、SeeQ Vaultフォーマットの録画またはダビングには対応しません。

※19:1TBのみ対応となります。

※20:500GBのみ対応となります。

※21:テレビの仕様にて、6TB以上のHDDには対応していません。

※22:1.5m以上のUSBケーブルに変更してご使用ください。

※23:MYシリーズは対応していません。

※24:通常の録画には対応しますが、タイムシフトマシンの録画には対応しません。

※25:4K録画のみ対応、8K録画は非対応。

※26:テレビの仕様にて、8TB以上のHDDには対応していません。

※27:テレビの仕様にて、160GB未満は対応しておりません。

※28:対象機器はFWアップデートを製品ページから実施してください。対象外の機器はそのままご使用ください。

※USBハブを使用した場合、テレビを再起動後、認識されないことがあります。その場合は、USBハブを使用せず、直接テレビに接続してご使用下さい。

※この対応表に記載されている情報は、エレコム株式会社の独自調査によるものであり、各TVメーカーへのお問い合わせはご容赦願います。

※この対応表は全ての環境、条件において動作を保証するものではありません。

※この対応表の内容は、テレビまたは当社製品のドライバーやファームウェアのアップデート等により予告なく変更いたします。

※この対応表の内容によって、お客様のテレビなどの機器に對しいかなる損害、データ損失不具合その他のいかなる結果が発生しても責任を負いかねるものとします。

※テレビ側の仕様により、電源連動機能による省電力状態にならない場合があります。

ELECOM・Seagate製 HDD/SSD TV対応表

2025年6月5日現在

TVS REGZA (東芝) 製 レグザ

対応ハード ディスク	SSD				
	ESD-EJ ESD-EJR シリーズ ポータブル	ESD-EPK シリーズ ポータブル	ESD-EMB シリーズ ポータブル	ESD-EMC シリーズ ポータブル	ESD-EXS シリーズ ポータブル
シリーズ	120GB 250GB 500GB 1TB 2TB	250GB 500GB 1TB	250GB : 1TB 500GB : 2TB	250GB : 1TB 500GB : 2TB	250GB 500GB 1TB
2012 年発売					
ZT3	—	—	—	—	—
BC3L	— ○	—	—	—	—
2011 年発売					
RB2 X3 RE2 RS2	—	—	—	—	—
B3 BC3 ZP2	— ○	—	—	—	—
2010 年発売					
HE1 RE1S RES1	—	—	—	—	—
Z1S	—	—	—	—	—
GL1	×	—	—	—	—

※表中の“×”という表記は非対応、“—”という表記は確認中を意味します。

※1: テレビ待機時は、USBハードディスクも待機状態となりますが電源ランプは点灯したままとなります。

※2: テレビ待機時もUSBハードディスクは電源ONの状態となります。

※3: USBハブを使用した場合、テレビを再起動後、認識されないことがあります。その場合は、USBハブを使用せず、直接テレビに接続してご使用下さい。

※4: テレビ待機時は、USBハードディスクも待機状態となりますが、電源ランプは通常時の輝度50%で点灯したままとなります。

※5: 一度PCに接続して、HDDに同梱されているLaCie専用ソフト(LaCie Setup Assistant)を使ってフォーマットを行った上で、テレビで使用してください。

※6: 添付のUSBケーブルのケーブル長は約45cmです。設置場所によっては、別売のUSBケーブル(U2C-AMB10BK)が必要となります。

※7: テレビの仕様にて、3TB以上のHDDには対応していません。

※8: テレビの仕様にて、4TB以上のHDDには対応していません。

※9: テレビの仕様にて、外付けHDDへの直接の番組録画に対応しません。内蔵HDDからのコピーまたは移動のみ可能です。

※10: テレビの仕様にて、バス/パワーのHDD/SSDには対応していません。

※11: テレビの仕様にて、外付けHDDへの番組録画に対応しません。後日テレビのファームウェア更新によって対応予定です。

※12: ご使用になる場合はPC等でNTFSにフォーマットしてからご使用ください。

※13: テレビの仕様にて、外付けHDDへの番組録画に対応していません。

※14: テレビの仕様にて、最新のファームウェア更新が必要となります。

※15: テレビの仕様にて、番組再生のみで外付けHDDへの番組録画に対応していません。

※16: USB-HDDの登録に7分程度かかる場合があります。

※17: テレビの仕様にて、他の機器で使用後にこのテレビで使用するには、パソコンでNTFS形式にフォーマットが必要です。

※18: テレビ側の仕様により、一般の録画には対応しますが、SeeQ Vaultフォーマットの録画またはダビングには対応しません。

※19: 1TBのみ対応となります。

※20: 500GBのみ対応となります。

※21: テレビの仕様にて、6TB以上のHDDには対応していません。

※22: 1.5m以上のUSBケーブルに変換してご使用ください。

※23: MYシリーズは対応していません。

※24: 通常の録画には対応しますが、タイムシフトマシンの録画には対応しません。

※25: 4K録画のみ対応、8K録画は非対応。

※26: テレビの仕様にて、8TB以上のHDDには対応していません。

※27: テレビの仕様にて、160GB未満は対応していません。

※28: 対象機器はFWアップデートを製品ページから実施してください。対象外の機器はそのままご使用ください。

※USBハブを使用した場合、テレビを再起動後、認識されないことがあります。その場合は、USBハブを使用せず、直接テレビに接続してご使用下さい。

※この対応表に記載されている情報は、エレコム株式会社の独自調査によるものであり、各TVメーカーへの問い合わせはご容赦願います。

※この対応表は全ての環境、条件において動作を保証するものではありません。

※この対応表の内容は、テレビまたは当社製品のドライバやファームウェアのアップデート等により予告なく変更いたします。




※この対応表の内容によって、お客様のテレビなどの機器に對しいかなる損害、データ損失不具合その他のいかなる結果が発生しても責任を負いかねるものとします。

※テレビ側の仕様により、電源連動機能による省電力状態にならない場合があります。

ELECOM・Seagate製 HDD/SSD TV対応表

2025年6月5日現在

TVS REGZA (東芝) 製 レグザ

対応ハード ディスク ECモデル										
	ELD-WTV2020UBK デスクトップ	ELD-WTV2040UBK デスクトップ	ELD-WTV2060UBK デスクトップ	ELD-STV020UBK デスクトップ	ELD-STV040UBK デスクトップ	ELD-STV060UBK デスクトップ	ELD-QEN020UBK/E デスクトップ	ELD-QEN040UBK/E デスクトップ	ELD-QEN060UBK/E デスクトップ	ELD-QEN080UBK/E デスクトップ
	2TB	4TB	6TB	2TB	4TB	6TB	2TB	4TB	6TB	8TB
2025 年発売										
S25R Z990R E350N	○	○	○	○	○	○	※18	※18	※18	※18
2024 年発売										
M550N Z870N Z770N Z670N X9900N X8900N Z970N V35N	○	○	○	○	○	○	※18	※18	※18	※18
2023 年発売										
E350M Z970M M550M Z870M X9900M	○	○	○	○	○	○	※18	※18	※18	※18
2022 年発売										
M550L Z670L X8900L Z770L X9900L Z870L Z570L Z875L	○	○	○	○	○	○	※18	※18	※18	※18
2021 年発売										
M550K Z570K X8900K Z670K	○	○	○	○	○	○	※18	※18	※18	※18
X9400S Z740XS	○	○	○	○	○	○	※24	※24	※24	※24
2020 年発売										
S24	○	○	○	○	○	○	※18	※18	※18	× ※26
V34	○	○	○	○	○	○	※18	※18	※18	○ ※18
C340X M540X X8400	○	○	○	○	○	○	○	○	○	○
C350X	○	○	○	○	○	○	※18	※18	※18	○ ※18
X9400 Z740X	○	○	○	○	○	○	※24	※24	※24	○ ※24

※表中の×という表記は非対応、○という表記は確認中を意味します。
※1:テレビ待機時は、USBハードディスクも待機状態となりますが電源ランプは点灯したままとなります。
※2:テレビ待機時もUSBハードディスクは電源ONの状態となります。
※3:USBハブを使用した場合、テレビを再起動後、認識されないことがあります。その場合は、USBハブを使用せず、直接テレビに接続してください。
※4:テレビ待機時は、USBハードディスクも待機状態となりますが、電源ランプは通常時の輝度50%で点灯したままとなります。
※5:一度PCに接続して、HDDに同梱されているLaCie専用ソフト(LaCie Setup Assistant)を使ってフォーマットを行った上で、テレビで使用してください。
※6:添付のUSBケーブルのケーブル長は約45cmです。設置場所によっては、別売のUSBケーブル(U2C-AMB10BK)が必要となります。
※7:テレビの仕様にて、3TB以上のHDDには対応していません。
※8:テレビの仕様にて、4TB以上のHDDには対応していません。
※9:テレビの仕様にて、外付けHDDへの直接の番組録画に対応していません。内蔵HDDからのコピーまたは移動のみ可能です。
※10:テレビの仕様にて、バス/パワーのHDD/SSDには対応していません。
※11:テレビの仕様にて、外付けHDDへの番組録画に対応していません。後日テレビのファームウェア更新によって対応予定です。
※12:ご使用になる場合はPC等でNTFSにフォーマットしてからご使用ください。




※13:テレビの仕様にて、外付けHDDへの番組録画に対応していません。
※14:テレビの仕様にて、最新のファームウェア更新が必要となります。
※15:テレビの仕様にて、番組再生のみで外付けHDDへの番組録画に対応していません。
※16:USB-HDDの登録に7分程度かかる場合があります。
※17:テレビの仕様にて、他の機器で使用後にこのテレビで使用するには、パソコンでNTFS形式にフォーマットが必要です。
※18:テレビ側の仕様により、一般の録画には対応しますが、SeeQ Vaultフォーマットの録画またはダビングには対応しません。
※19:1TBのみ対応となります。
※20:500GBのみ対応となります。
※21:テレビの仕様にて、6TB以上のHDDには対応していません。
※22:1.5m以上のUSBケーブルに変更してご使用ください。
※23:MYシリーズは対応していません。
※24:通常の録画には対応しますが、タイムシフトマシンの録画には対応していません。
※25:4K録画のみ対応、8K録画は非対応。
※26:テレビの仕様にて、8TB以上のHDDには対応していません。
※27:テレビの仕様にて、160GB未満は対応しておりません。
※28:対象機器はFVWアップデートを製品ページから実施してください。対象外の機器はそのままご使用ください。

※USBハブを使用した場合、テレビを再起動後、認識されないことがあります。その場合は、USBハブを使用せず、直接テレビに接続してご使用下さい。
※この対応表に記載されている情報は、エレコム株式会社の独自調査によるものであり、各TVメーカーへのお問い合わせはご容赦願います。
※この対応表は全ての環境、条件において動作を保証するものではありません。
※この対応表の内容は、テレビまたは当社製品のドライバーやファームウェアのアップデート等により予告なく変更いたします。
※この対応表の内容によって、お客様のテレビなどの機器に對しいかなる損害、データ損失不具合その他のいかなる結果が発生しても責任を負いかねるものとします。
※テレビ側の仕様により、電源連動機能による省電力状態にならない場合があります。

ELECOM・Seagate製 HDD/SSD TV対応表

2025年 6月 5日現在

TVS REGZA (東芝) 製 レグザ

対応ハード ディスク ECモデル シリーズ										
	ELD-WTV2020UBK デスクトップ	ELD-WTV2040UBK デスクトップ	ELD-WTV2060UBK デスクトップ	ELD-STV020UBK デスクトップ	ELD-STV040UBK デスクトップ	ELD-STV060UBK デスクトップ	ELD-QEN020UBK/E デスクトップ	ELD-QEN040UBK/E デスクトップ	ELD-QEN060UBK/E デスクトップ	ELD-QEN080UBK/E デスクトップ
	2TB	4TB	6TB	2TB	4TB	6TB	2TB	4TB	6TB	8TB
2019年発売										
M530X X830	○	○	○	○	○	○	○	○	○	○
RZ630X X930 Z730X	○ ※24	○ ※24	○ ※24	○ ※24	○ ※24	○ ※24	○ ※24	○ ※24	○ ※24	○ ※24
2018年発売										
X920 Z720X	○ ※24	○ ※24	○ ※24	○ ※24	○ ※24	○ ※24	○ ※24	○ ※24	○ ※24	○ ※24
S12 S22	○	○	○	○	○	○	○ ※18	○ ※18	○ ※18	× ※26
BM620X M520X	○ ※14	○ ※14	○ ※14	○ ※14	○ ※14	○ ※14	○ ※14	○ ※14	○ ※14	○ ※14
2017年発売										
S21 V31	○	○	○	○	○	○	○ ※18	○ ※18	○ ※18	× ※26
BZ710X C310X M510X	○	○	○	○	○	○	○	○	○	× ※26
X910 Z810X	○ ※24	○ ※24	○ ※24	○ ※24	○ ※24	○ ※24	○ ※24	○ ※24	○ ※24	× ※26

※表中の×という表記は非対応、○という表記は確認中を意味します。

※1: テレビ待機時は、USBハードディスクも待機状態となりますが電源ランプは点灯したままとなります。

※2: テレビ待機時もUSBハードディスクは電源ONの状態となります。

※3: USBハブを使用した場合、テレビを再起動後、認識されないことがあります。その場合は、USBハブを使用せず、直接テレビに接続してご使用下さい。

※4: テレビ待機時は、USBハードディスクも待機状態となりますが、電源ランプは通常時の輝度50%で点灯したままとなります。

※5: 一度PCに接続して、HDDに同梱されているLaCie専用ソフト(LaCie Setup Assistant)を使ってフォーマットを行った上で、テレビでのご使用ください。

※6: 添付のUSBケーブルのケーブル長は約45cmです。設置場所によっては、別売のUSBケーブル(U2C-AMB10BK)が必要となります。

※7: テレビの仕様にて、3TB以上のHDDには対応していません。

※8: テレビの仕様にて、4TB以上のHDDには対応していません。

※9: テレビの仕様にて、外付けHDDへの直接の番組録画に対応していません。内蔵HDDからのコピーまたは移動のみ可能です。

※10: テレビの仕様にて、バス/パワーのHDD/SSDには対応していません。

※11: テレビの仕様にて、外付けHDDへの番組録画に対応していません。後日テレビのファームウェア更新によって対応予定です。

※12: ご使用になる場合はPC等でNTFSにフォーマットしてからご使用ください。

※13: テレビの仕様にて、外付けHDDへの番組録画に対応していません。

※14: テレビの仕様にて、最新のファームウェア更新が必要となります。

※15: テレビの仕様にて、番組再生のみで外付けHDDへの番組録画に対応していません。

※16: USB-HDDの登録に7分程度かかる場合があります。

※17: テレビの仕様にて、他の機器で使用後にこのテレビで使用するには、パソコンでNTFS形式にフォーマットが必要です。

※18: テレビ側の仕様により、一般の録画には対応しますが、SeeQ Vaultフォーマットの録画またはダビングには対応しません。

※19: 1TBのみ対応となります。

※20: 500GBのみ対応となります。

※21: テレビの仕様にて、6TB以上のHDDには対応していません。

※22: 1.5m以上のUSBケーブルに変更してご使用ください。

※23: MYシリーズは対応していません。

※24: 通常の録画には対応しますが、タイムシフトマシンの録画には対応していません。

※25: 4K録画のみ対応、8K録画は非対応。

※26: テレビの仕様にて、8TB以上のHDDには対応していません。

※27: テレビの仕様にて、160GB未満は対応していません。

※28: 対象機器はFirmwareアップデートを製品ページから実施してください。対象外の機器はそのままご使用ください。

※USBハブを使用した場合、テレビを再起動後、認識されないことがあります。その場合は、USBハブを使用せず、直接テレビに接続してご使用下さい。

※この対応表に記載されている情報は、エレコム株式会社の独自調査によるものであり、各TVメーカーへのお問い合わせはご容赦願います。

※この対応表は全ての環境、条件において動作を保証するものではありません。

※この対応表の内容は、テレビまたは当社製品のドライバやファームウェアのアップデート等により予告なく変更いたします。




※この対応表の内容によって、お客様のテレビなどの機器に對し、いかなる損害、データ損失不具合その他のいかなる結果が発生しても責任を負いかねるものとします。

※テレビ側の仕様により、電源連動機能による省電力状態にならない場合があります。

ELECOM・Seagate製 HDD/SSD TV対応表

2025年 6月 5日現在

TVS REGZA (東芝) 製 レグザ

対応ハード ディスク ECモデル										
	ELD-WTV2020UBK デスクトップ	ELD-WTV2040UBK デスクトップ	ELD-WTV2060UBK デスクトップ	ELD-STV020UBK デスクトップ	ELD-STV040UBK デスクトップ	ELD-STV060UBK デスクトップ	ELD-QEN020UBK/E デスクトップ	ELD-QEN040UBK/E デスクトップ	ELD-QEN060UBK/E デスクトップ	ELD-QEN080UBK/E デスクトップ
	2TB	4TB	6TB	2TB	4TB	6TB	2TB	4TB	6TB	8TB
2016 年発売										
S20	—	—	—	—	—	—	○ ※18	○ ※18	○ ※18	× ※26
M500X	○	○	○	○	○	○	○	○	○	× ※26
Z700X	—	—	—	—	—	—	○ ※24	○ ※24	○ ※24	× ※26
V30	—	—	—	—	—	—	○ ※18	○ ※18	○ ※18	× ※26
S11	—	—	× ※21	—	—	× ※21	○ ※18	○ ※18	× ※21	× ※21
2015 年発売										
WP1	—	—	× ※21	—	—	× ※21	○ ※15	○ ※15	× ※21	× ※21
J20X	○ ※24	○ ※24	○ ※24	○ ※24	○ ※24	○ ※24	○ ※24	○ ※24	○ ※24	× ※26
G20X	—	—	—	—	—	—	○	○	○	× ※26
Z20X	—	—	—	—	—	—	○ ※24	○ ※24	○ ※24	× ※26
S10	—	—	× ※21	—	—	× ※21	○ ※18	○ ※18	× ※21	× ※21
J10	—	—	—	—	—	—	○ ※18	○ ※18	○ ※18	× ※26

※表中の「×」という表記は非対応、「—」という表記は確認中を意味します。

※1:テレビ待機時は、USBハードディスクも待機状態となりますが電源ランプは点灯したままとなります。

※2:テレビ待機時もUSBハードディスクは電源ONの状態となります。

※3:USBハブを使用した場合、テレビを再起動後、認識されないことがあります。その場合は、USBハブを使用せず、直接テレビに接続してください。

※4:テレビ待機時は、USBハードディスクも待機状態となりますが、電源ランプは通常時の輝度50%で点灯したままとなります。

※5:一度PCに接続して、HDDに同梱されているLaCie専用ソフト(LaCie Setup Assistant)を使ってフォーマットを行った上で、テレビで使用してください。

※6:添付のUSBケーブルのケーブル長は約45cmです。設置場所によっては、別売のUSBケーブル(U2C-AMB10BK)が必要となります。

※7:テレビの仕様にて、3TB以上のHDDには対応していません。

※8:テレビの仕様にて、4TB以上のHDDには対応していません。

※9:テレビの仕様にて、外付けHDDへの直接の番組録画に対応しません。内蔵HDDからのコピーまたは移動のみ可能です。

※10:テレビの仕様にて、バス/パワーへのHDD/SSDには対応していません。

※11:テレビの仕様にて、外付けHDDへの番組録画に対応しません。後日テレビのファームウェア更新によって対応予定です。

※12:ご使用になる場合はPC等でNTFSにフォーマットしてからご使用ください。

※13:テレビの仕様にて、外付けHDDへの番組録画に対応していません。

※14:テレビの仕様にて、最新のファームウェア更新が必要となります。

※15:テレビの仕様にて、番組再生のみで外付けHDDへの番組録画に対応していません。

※16:USB-HDDの登録に7分程度かかる場合があります。

※17:テレビの仕様にて、他の機器で使用後にこのテレビで使用するには、パソコンでNTFS形式にフォーマットが必要です。

※18:テレビ側の仕様により、一般の録画には対応しますが、SeeQ Vaultフォーマットの録画またはダビングには対応しません。

※19:1TBのみ対応となります。

※20:500GBのみ対応となります。

※21:テレビの仕様にて、6TB以上のHDDには対応していません。

※22:1.5m以上のUSBケーブルに変換してご使用ください。

※23:MYシリーズは対応していません。

※24:通常の録画には対応しますが、タイムシフトマシンの録画には対応していません。

※25:4K録画のみ対応。8K録画は非対応。

※26:テレビの仕様にて、8TB以上のHDDには対応していません。

※27:テレビの仕様にて、160GB未満は対応していません。

※28:対象機器はFirmwareアップデートを製品ページから実施してください。対象外の機器はそのままご使用ください。

※USBハブを使用した場合、テレビを再起動後、認識されないことがあります。その場合は、USBハブを使用せず、直接テレビに接続してご使用下さい。

※この対応表に記載されている情報は、エレコム株式会社の独自調査によるものであり、各TVメーカーへのお問い合わせはご容赦願います。

※この対応表は全ての環境、条件において動作を保証するものではありません。




※この対応表の内容は、テレビまたは当社製品のドライバーやファームウェアのアップデート等により予告なく変更いたします。

※この対応表の内容によって、お客様のテレビなどの機器に對し、いかなる損害、データ損失不具合その他のいかなる結果が発生しても責任を負いかねるものとします。

※テレビ側の仕様により、電源連動機能による省電力状態にならない場合があります。

ELECOM・Seagate製 HDD/SSD TV対応表

2025年6月5日現在

TVS REGZA (東芝) 製 レグザ										
対応ハード ディスク ECモデル シリーズ										
	ELD-WTV2020UBK デスクトップ	ELD-WTV2040UBK デスクトップ	ELD-WTV2060UBK デスクトップ	ELD-STV020UBK デスクトップ	ELD-STV040UBK デスクトップ	ELD-STV060UBK デスクトップ	ELD-QEN020UBK/E デスクトップ	ELD-QEN040UBK/E デスクトップ	ELD-QEN060UBK/E デスクトップ	ELD-QEN080UBK/E デスクトップ
	2TB	4TB	6TB	2TB	4TB	6TB	2TB	4TB	6TB	8TB
2014 年発売										
J10X	○	○	○	○	○	○	○※18	○※18	○※18	×※26
Z10X	—	—	—	—	—	—	○※18※24	○※18※24	○※18※24	×※26
S8	○	○	×※21	○	○	×※21	○※18	○※18	×※21	×※21
2013 年発売										
J8 S7	○	○	×※21	○	○	×※21	○※18	○※18	×※21	×※21
Z8 Z8X	○※24	○※24	×※21	○※24	○※24	×※21	○※18※24	○※18※24	×※21	×※21
2012 年発売										
J7	—	—	×※21	—	—	×※21	○※18	○※18	×※21	×※21
G5	○	○	×※21	○	○	×※21	○※18	○※18	×※21	×※21
Z7	○※24	○	×※21	○※24	○	×※21	○※18※24	○※18※24	×※21	×※21
B5 S5	—	—	×※21	—	—	×※21	○※18	○※18	×※21	×※21
R3	—	×※7	×※7	—	×※7	×※7	○※18	×※7	×※7	×※7
HB2 XS5	—	×※7	×※7	—	×※7	×※7	○※18	×※7	×※7	×※7

※表中の×という表記は非対応、—という表記は確認中を意味します。

※1:テレビ待機時は、USBハードディスクも待機状態となりますが電源ランプは点灯したままとなります。

※2:テレビ待機時もUSBハードディスクは電源ONの状態となります。

※3:USBハブを使用した場合、テレビを再起動後、認識されないことがあります。その場合は、USBハブを使用せず、直接テレビに接続してご使用下さい。

※4:テレビ待機時は、USBハードディスクも待機状態となりますが、電源ランプは通常時の輝度50%で点灯したままとなります。

※5:一度PCに接続して、HDDに同梱されているLaCie専用ソフト(LaCie Setup Assistant)を使ってフォーマットを行った上で、テレビでのご使用下さい。

※6:添付のUSBケーブルのケーブル長は約45cmです。設置場所によっては、別売のUSBケーブル(LU2C-AMB10BK)が必要となります。

※7:テレビの仕様にて、3TB以上のHDDには対応していません。

※8:テレビの仕様にて、4TB以上のHDDには対応していません。

※9:テレビの仕様にて、外付けHDDへの直接の番組録画に対応していません。

※10:テレビの仕様にて、バス/パワーへのHDD/SSDには対応していません。

※11:テレビの仕様にて、外付けHDDへの番組録画に対応していません。後日テレビのファームウェア更新によって対応予定です。

※12:ご使用になる場合はPC等でNTFSにフォーマットしてからご使用ください。

※13:テレビの仕様にて、外付けHDDへの番組録画に対応していません。

※14:テレビの仕様にて、最新のファームウェア更新が必要となります。

※15:テレビの仕様にて、番組再生のみで外付けHDDへの番組録画に対応していません。

※16:USB-HDDの登録に7分程度かかる場合があります。

※17:テレビの仕様にて、他の機器で使用後にこのテレビで使用するには、パソコンでNTFS形式にフォーマットが必要です。

※18:テレビ側の仕様により、一般の録画には対応しますが、SeeQ Vaultフォーマットの録画またはダビングには対応しません。

※19:1TBのみ対応となります。

※20:500GBのみ対応となります。

※21:テレビの仕様にて、6TB以上のHDDには対応していません。

※22:1.5m以上のUSBケーブルに変換してご使用ください。

※23:MYシリーズは対応していません。

※24:通常の録画には対応しますが、タイムシフトマシンの録画には対応していません。

※25:4K録画のみ対応、8K録画は非対応。

※26:テレビの仕様にて、8TB以上のHDDには対応していません。

※27:テレビの仕様にて、160GB未満は対応していません。

※28:対象機器はFVWアップデートを製品ページから実施してください。対象外の機器はそのままでご使用ください。

※USBハブを使用した場合、テレビを再起動後、認識されないことがあります。その場合は、USBハブを使用せず、直接テレビに接続してご使用下さい。

※この対応表に記載されている情報は、エレコム株式会社の独自調査によるものであり、各TVメーカーへのお問い合わせはご容赦願います。

※この対応表は全ての環境、条件において動作を保証するものではありません。

※この対応表の内容は、テレビまたは当社製品のドライバーやファームウェアのアップデート等により、予告なく変更いたします。




※この対応表の内容によって、お客様のテレビなどの機器に對しいかなる損害、データ損失不具合その他のいかなる結果が発生しても責任を負いかねるものとします。

※テレビ側の仕様により、電源連動機能による省電力状態にならない場合があります。

ELECOM・Seagate製 HDD/SSD TV対応表

2025年6月5日現在

TVS REGZA (東芝) 製 レグザ

対応ハード ディスク ECモデル										
	ELD-WTV2020UBK デスクトップ	ELD-WTV2040UBK デスクトップ	ELD-WTV2060UBK デスクトップ	ELD-STV020UBK デスクトップ	ELD-STV040UBK デスクトップ	ELD-STV060UBK デスクトップ	ELD-QEN020UBK/E デスクトップ	ELD-QEN040UBK/E デスクトップ	ELD-QEN060UBK/E デスクトップ	ELD-QEN080UBK/E デスクトップ
	2TB	4TB	6TB	2TB	4TB	6TB	2TB	4TB	6TB	8TB
2012 年発売										
ZT3	—	×	×	—	×	×	○	×	×	×
BC3L	○	×	×	○	×	×	○	×	×	×
2011 年発売										
RB2 X3 RE2 RS2	—	×	×	—	×	×	○	×	×	×
B3 BC3 ZP2	○	×	×	○	×	×	○	×	×	×
2010 年発売										
HE1 RE1S RES1	—	×	×	—	×	×	○	×	×	×
Z1S	—	×	×	—	×	×	○	×	×	×
GL1	○	×	×	○	×	×	○	×	×	×

※表中の“×”という表記は非対応、“—”という表記は確認中を意味します。

※1:テレビ待機時は、USBハードディスクも待機状態となりますが電源ランプは点灯したままとなります。

※2:テレビ待機時もUSBハードディスクは電源ONの状態となります。

※3:USBハブを使用した場合、テレビを再起動後、認識されないことがあります。その場合は、USBハブを使用せず、直接テレビに接続してご使用下さい。

※4:テレビ待機時は、USBハードディスクも待機状態となりますが、電源ランプは通常時の輝度50%で点灯したままとなります。

※5:一度PCに接続して、HDDに同梱されているLaCie専用ソフト(LaCie Setup Assistant)を使ってフォーマットを行った上で、テレビでのご使用下さい。

※6:添付のUSBケーブルのケーブル長は約45cmです。設置場所によっては、別売のUSBケーブル(U2C-AMB10BK)が必要となります。

※7:テレビの仕様にて、3TB以上のHDDには対応していません。

※8:テレビの仕様にて、4TB以上のHDDには対応していません。

※9:テレビの仕様にて、外付けHDDへの直接の番組録画に対応しません。内蔵HDDからのコピーまたは移動のみ可能です。

※10:テレビの仕様にて、バス/パワーのHDD/SSDには対応していません。

※11:テレビの仕様にて、外付けHDDへの番組録画に対応しません。後日テレビのファームウェア更新によって対応予定です。

※12:ご使用になる場合はPC等でNTFSにフォーマットしてからご使用ください。

※13:テレビの仕様にて、外付けHDDへの番組録画に対応していません。

※14:テレビの仕様にて、最新のファームウェア更新が必要となります。

※15:テレビの仕様にて、番組再生のみで外付けHDDへの番組録画に対応していません。

※16:USB-HDDの登録にて、分程度かかる場合があります。

※17:テレビの仕様にて、他の機器で使用後にこのテレビで使用するには、パソコンでNTFS形式にフォーマットが必要です。

※18:テレビ側の仕様により、一般の録画には対応しますが、SeeQ Vaultフォーマットの録画またはダビングには対応しません。

※19:1TBのみ対応となります。

※20:500GBのみ対応となります。

※21:テレビの仕様にて、6TB以上のHDDには対応していません。

※22:1.5m以上のUSBケーブルに変更してご使用ください。

※23:MYシリーズは対応していません。

※24:通常の録画には対応しますが、タイムシフトマシンの録画には対応しません。

※25:4K録画のみ対応、8K録画は非対応。

※26:テレビの仕様にて、8TB以上のHDDには対応していません。

※27:テレビの仕様にて、160GB未満は対応していません。

※28:対象機器はFirmwareアップデートを製品ページから実施してください。対象外の機器はそのままご使用ください。

※USBハブを使用した場合、テレビを再起動後、認識されないことがあります。その場合は、USBハブを使用せず、直接テレビに接続してご使用下さい。

※この対応表に記載されている情報は、エレコム株式会社の独自調査によるものであり、各TVメーカーへお問い合わせはご容赦願います。

※この対応表は全ての環境、条件において動作を保証するものではありません。

※この対応表の内容は、テレビまたは当社製品のドライバーやファームウェアのアップデート等により、予告なく変更いたします。













※この対応表の内容によって、お客様のテレビなどの機器に對しいかなる損害、データ損失不具合その他のいかなる結果が発生しても責任を負いかねるものとします。

※テレビ側の仕様により、電源連動機能による省電力状態にならない場合があります。

ELECOM・Seagate製 HDD/SSD TV対応表

2025年 6月 5日現在

パナソニック製 ビエラ

対応ハード ディスク	 ELD-HTV シリーズ デスクトップ			 ELP-PTV シリーズ ポータブル			 ELD-GTV シリーズ デスクトップ			 ELP-GTV シリーズ ポータブル			 ELD-FTV シリーズ デスクトップ				 ELD-QEN2 シリーズ デスクトップ				 SGD-MZ SGD-LX シリーズ デスクトップ				 SGP-MZ SGP-LX シリーズ ポータブル				 SGD-MY SGD-MX シリーズ デスクトップ				 SGP-MY シリーズ ポータブル				 ELD-ETV シリーズ デスクトップ				 ELP-ETV シリーズ ポータブル			
	2TB	4TB	6TB	1TB 2TB	4TB	6TB	1TB 2TB	4TB	6TB	1TB 2TB	4TB	6TB	8TB	2TB 3TB 4TB	6TB	8TB	2TB	3TB *1 4TB	6TB	8TB *2	1TB 2TB	1TB 2TB	3TB 4TB	6TB	1TB 2TB	1TB 2TB	3TB 4TB	1TB 2TB	1TB 2TB	3TB 4TB	500GB 1TB 2TB													
2024 年発売																																												
Z93A Z95A W95A Z90A W80A W90A Z85A	○	○	○	○	○	○	○	○	○	○	○	○	×	※26	○	○	×	※26	—	—	—	—	—	—	—	—	—	—	○	○	○													
MR770	○	○	○	○	○	○	○	○	○	○	○	○	○	—	—	—	○	○	○	○	○	○	○	○	○	○	○	○	○	○	○													
2023 年発売																																												
MX800 MX900 MZ2500 MZ1800 MX950	○	○	○	○	○	○	○	○	○	○	○	○	×	※26	○	○	×	※26	○	○	○	×	※26	○	○	○	○	○	○	○	○													
L12H L12 S11	○	○	×	○	○	△	△	×	※21	△	△	×	※21	—	×	×	○	○	×	※21	×	※21	○	○	○	×	※21	○	○	○	○													
LD12H	○	○	×	—	—	△	△	×	※21	△	△	×	※21	—	×	×	○	○	×	※21	×	※21	○	○	○	×	※21	○	○	○	○													
2022 年発売																																												
LW1	×	×	×	×	×	×	×	×	※13	×	×	×	×	×	×	×	×	×	×	※13	×	×	×	×	×	×	×	×	×	×	×													
LX800 LZ1000 LX900 LZ1800 LX950 LZ2000	○	○	○	○	○	○	○	○	○	○	○	○	×	※26	○	○	×	※26	○	○	○	×	※26	○	○	○	○	○	○	○	○													

※表中の“×”という表記は非対応、“△”という表記は確認中を意味します。

※1:テレビ待機時は、USBハードディスクも待機状態となりますが電源ランプは点灯したままとなります。

※2:テレビ待機時もUSBハードディスクは電源ONの状態となります。

※3:USBハブを使用した場合、テレビを再起動後、認識されないことがあります。その場合は、USBハブを使用せず、直接テレビに接続してご使用下さい。

※4:テレビ待機時は、USBハードディスクも待機状態となりますが、電源ランプは通常時の輝度50%で点灯したままとなります。

※5:一度PCに接続して、HDDに同梱されているLaCie専用ソフト(LaCie Setup Assistant)を使ってフォーマットを行った上で、テレビで使ってください。

※6:添付のUSBケーブルのケーブル長は約45cmです。設置場所によっては、別売のUSBケーブル(U2C-AMB108KJ)が必要となります。

※7:テレビの仕様にて、3TB以上のHDDには対応していません。

※8:テレビの仕様にて、4TB以上のHDDには対応していません。

※9:テレビの仕様にて、外付けHDDへの直接の番組録画に対応しません。内蔵HDDからのコピーまたは移動のみ可能です。

※10:テレビの仕様にて、バス/パワーのHDD/SSDには対応していません。

※11:テレビの仕様にて、外付けHDDへの番組録画に対応しません。後日テレビのファームウェア更新によって対応予定です。

※12:ご使用になる場合はPC等でNTFSにフォーマットしてからご使用ください。

※13:テレビの仕様にて、外付けHDDへの番組録画に対応していません。

※14:テレビの仕様にて、最新のファームウェア更新が必要となります。

※15:テレビの仕様にて、番組再生のみで外付けHDDへの番組録画に対応していません。

※16:USB-HDDの登録に1分程度かかる場合があります。

※17:テレビの仕様にて、他の機器で使用後にこのテレビで使用するには、パソコンでNTFS形式にフォーマットが必要です。

※18:テレビ側の仕様により、一般の録画には対応しますが、SeeQ Vaultフォーマットの録画またはダビングには対応しません。

※19:2500GBのみ対応となります。

※20:500GBのみの対応となります。

※21:テレビの仕様にて、6TB以上のHDDには対応していません。

※22:1.5m以上のUSBケーブルに変更してご使用ください。

※23:MYシリーズは対応していません。

※24:連発の録画には対応しますが、タイムシフトマシンの録画には対応していません。

※25:4K録画のみ対応、8K録画は非対応。

※26:テレビの仕様にて、8TB以上のHDDには対応していません。

※27:テレビの仕様にて、160GB未満は対応していません。

※28:対象機器はFWアップデートを製品ページから実施してください。対象外の機器はそのままでご使用ください。

※USBハブを使用した場合、テレビを再起動後、認識されないことがあります。その場合は、USBハブを使用せず、直接

テレビに接続してご使用下さい。

※この対応表に記載されている情報は、エレコム株式会社の独

自調査によるものであり、各TVメーカーへのお問い合わせは

ご容赦願います。

※この対応表は全ての環境、条件において動作を保証するもの

ではございません。

※この対応表の内容は、テレビまたは当社製品のドライバーや

ファームウェアのアップデート等により、予告なく変更いたします。

※この対応表の内容によって、お客様のテレビなどの機器に對

しいかなる障害、データ損失不具合その他のいかなる結果が

発生しても責任を負いかねるものとします。













※テレビ側の仕様により、電源連動機能による省電力状態にな

らない場合があります。

ELECOM・Seagate製 HDD/SSD TV対応表

2025年6月5日現在

パナソニック製 ビエラ

対応ハード ディスク	 ELD-HTV シリーズ デスクトップ			 ELP-PTV シリーズ ポータブル			 ELD-GTV シリーズ デスクトップ			 ELP-GTV シリーズ ポータブル			 ELD-FTV シリーズ デスクトップ				 ELD-QEN2 シリーズ デスクトップ				 SGD-MZ SGD-LX シリーズ デスクトップ				 SGP-MZ SGP-LX シリーズ ポータブル				 SGD-MY SGD-MX シリーズ デスクトップ				 SGP-MY シリーズ ポータブル				 ELD-ETV シリーズ デスクトップ			 ELP-ETV シリーズ ポータブル		
	2TB	4TB	6TB	1TB 2TB	4TB	6TB	1TB 2TB	4TB	6TB	1TB 2TB	4TB	6TB	8TB	2TB	4TB	6TB	8TB	2TB	4TB	6TB	8TB	1TB	2TB	4TB	6TB	1TB	2TB	4TB	6TB	1TB	2TB	4TB	500GB 1TB 2TB									
2021 年発売																																										
LD11 L11	○	○	×	—	—	△	△	×	△	△	△	×	×	—	×	×	○	○	×	×	○	○	○	×	○	○	○	○	○	○	○	○										
E11 F11 FB10H	○	○	×	—	—	△	△	×	△	△	△	×	×	○	×	×	○	○	×	×	○	○	○	×	○	○	○	○	○	○	○	○										
J300	○	×	×	—	×	○	×	×	○	○	×	×	×	2TB 3TB *18 4TB ×	×	×	○	3TB *1 4TB ×	×	×	○	○	3TB *1 4TB ×	×	○	○	○	○	○	○	○											
LF1	×	×	×	×	×	×	×	×	×	×	×	×	×	×	×	×	×	×	×	×	×	×	×	×	×	×	×	×	×	×	×											
JX750 JX850 JX900	○	○	○	○	○	○	○	○	○	○	○	○	○	×	×	×	○	○	○	×	○	○	○	○	○	○	○	○	○	○	○	○										
JX950 JZ1000 JZ2000														×	×	×																										
2020 年発売																																										
HX750 HX850 HX900 HX950	○	○	○	—	—	○	○	○	○	○	○	○	×	○	○	×	○	○	○	×	○	○	○	○	○	○	○	○	○	○	○	○										
GR770	○	○	×	—	—	○	○	×	○	○	○	×	×	○	×	×	○	○	×	×	○	○	○	×	○	○	○	○	○	○	○	○										
H300	○	×	×	—	×	○	×	×	○	○	×	×	×	2TB 3TB *18 4TB ×	×	×	○	3TB *1 4TB ×	×	×	○	○	3TB *1 4TB ×	×	○	○	○	○	○	○	○											
E10 F10 FB10	○	○	×	—	—	△	△	×	△	△	△	×	×	○	×	×	○	○	×	×	○	○	○	×	○	○	○	○	○	○	○	○										
N10 TD10																																										

※表中の「×」という表記は非対応、「—」という表記は確認中を意味します。

※1: テレビ待機時は、USBハードディスクも待機状態となりますが電源ランプは点灯したままとなります。

※2: テレビ待機時もUSBハードディスクは電源ONの状態となります。

※3: USBハブを使用した場合、テレビを再起動後、認識されないことがあります。その場合は、USBハブを使用せず、直接テレビに接続してご使用下さい。

※4: テレビ待機時は、USBハードディスクも待機状態となりますが、電源ランプは通常時の輝度50%で点灯したままとなります。

※5: 一度PCに接続して、HDDに同梱されているLaCie専用ソフト(LaCie Setup Assistant)を使ってフォーマットを行った上で、テレビで使用してください。

※6: 添付のUSBケーブルのケーブル長は約45cmです。設置場所によっては、別売のUSBケーブル(U2C-AMB108KJ)が必要となります。

※7: テレビの仕様にて、3TB以上のHDDには対応していません。

※8: テレビの仕様にて、4TB以上のHDDには対応していません。

※9: テレビの仕様にて、外付けHDDへのデータの番組録画に対応していません。内蔵HDDからのコピーまたは移動のみ可能です。

※10: テレビの仕様にて、バス/パワーのHDD/SSDには対応していません。

※11: テレビの仕様にて、外付けHDDへの番組録画に対応していません。後日テレビのファームウェア更新によって対応予定です。

※12: ご使用になる場合はPC等でNTFSにフォーマットしてからご使用ください。

※13: テレビの仕様にて、外付けHDDへの番組録画に対応していません。

※14: テレビの仕様にて、最新のファームウェア更新が必要となります。

※15: テレビの仕様にて、番組再生のみで外付けHDDへの番組録画に対応していません。

※16: USB-HDDの録画に7分程度かかる場合があります。

※17: テレビの仕様にて、他の機器で使用後にこのテレビで使用するには、パソコンでNTFS形式にフォーマットが必要です。

※18: テレビ側の仕様により、一般の録画には対応しますが、SeeQ Vaultフォーマットの録画またはダビングには対応しません。

※19: 1TBのみ対応となります。

※20: 500GBのみ対応となります。

※21: テレビの仕様にて、6TB以上のHDDには対応していません。

※22: 1.5m以上のUSBケーブルに変更してご使用ください。

※23: MYシリーズは対応していません。

※24: 通常の録画には対応しますが、タイムシフトマシンでの録画には対応しません。

※25: 4K録画のみの対応。8K録画は非対応。

※26: テレビの仕様にて、8TB以上のHDDには対応していません。

※27: テレビの仕様にて、160GB未満は対応していません。

※28: 対象機器はFWアップデートを製品ページから実施してください。対象外の機器はそのままでご使用ください。

※USBハブを使用した場合、テレビを再起動後、認識されないことがあります。その場合は、USBハブを使用せず、直接

テレビに接続してご使用下さい。

※この対応表に記載されている情報は、エレコム株式会社の独

自調査によるものであり、各TVメーカーへお問い合わせは

ご容赦願います。

※この対応表は全ての環境、条件において動作を保証するも

のではございません。

※この対応表の内容は、テレビまたは当社製品のドライバーや

ファームウェアのアップデート等により、予告なく変更いたします。

※この対応表の内容によって、お客様のテレビなどの機器に對し

いかなる損害、データ損失不具合その他のいかなる結果が

発生しても責任を負いかねるものとします。













※テレビ側の仕様により、電源連動機能による省電力状態にな

らない場合があります。

ELECOM・Seagate製 HDD/SSD TV対応表

2025年6月5日現在

パナソニック製 ビエラ

対応ハード ディスク	 ELD-HTV シリーズ デスクトップ			 ELP-PTV シリーズ ポータブル			 ELD-GTV シリーズ デスクトップ			 ELP-GTV シリーズ ポータブル			 ELD-FTV シリーズ デスクトップ				 ELD-QEN2 シリーズ デスクトップ				 SGD-MZ SGD-LX シリーズ デスクトップ				 SGP-MZ SGP-LX シリーズ ポータブル				 SGD-MY SGD-MX シリーズ デスクトップ				 SGP-MY シリーズ ポータブル				 ELD-ETV シリーズ デスクトップ				 ELP-ETV シリーズ ポータブル			
	2TB	4TB	6TB	1TB 2TB	4TB	6TB	1TB 2TB	4TB	6TB	1TB 2TB	2TB	4TB	6TB	8TB	2TB	4TB	6TB	8TB	1TB	2TB	1TB 2TB	3TB	6TB	1TB	2TB	1TB 2TB	3TB	4TB	500GB 1TB 2TB															
2019 年発売																																												
CE9 E9	○	○	×	—	—	△	△	×	△	△	×	×	○	×	×	○	×	×	○	○	×	×	○	○	○	○	○	○	○															
G300	○	×	×	—	×	○	×	×	○	×	×	×	○	×	×	○	×	×	○	○	×	×	○	○	○	○	○	○	○															
GX750 GX850	○	○	○	—	—	○	○	○	○	○	○	×	○	○	○	×	○	○	○	○	○	○	○	○	○	○	○	○	○															
GX500 GX755 GX855	○	○	○	—	—	○	○	○	○	○	○	×	○	○	○	×	○	○	○	○	○	○	○	○	○	○	○	○	○															
GZ1000 GZ1800 GZ2000																																												
2018 年発売																																												
F300	○	×	×	—	×	○	×	×	○	×	×	×	○	×	×	○	×	×	○	○	×	×	○	○	○	○	○	○	○															
E8 F8 FB8	○	○	×	—	—	△	△	×	△	△	×	×	○	×	×	○	×	×	○	○	×	×	○	○	○	○	○	○	○															
FX500 FX600 FX750 FX780	○	○	○	—	—	○	○	○	○	○	○	×	○	○	×	○	○	○	○	○	○	○	○	○	○	○	○	○	○															
FX800 FZ950 FZ1000																																												
2017 年発売																																												
Z1	○	○	×	—	—	△	△	×	△	△	×	×	○	×	×	○	×	×	○	○	×	×	○	○	○	○	○	○	○															
ES500 EX600 EX750 EX780	○	○	○	—	—	○	○	○	○	○	○	×	○	○	×	○	○	○	×	×	○	○	○	×	○	○	○	○	○															
E300	○	×	×	—	×	○	×	×	○	×	×	×	○	×	×	○	×	×	○	○	×	×	○	○	×	○	○	○	○															
E7 F7 T7	○	○	×	—	—	△	△	×	△	△	×	×	○	×	×	○	×	×	○	○	×	×	○	○	○	○	○	○	○															

※表中の「×」という表記は非対応、「—」という表記は確認中を意味します。

※1:テレビ待機時は、USBハードディスクも待機状態となりますが電源ランプは点灯したままとなります。

※2:テレビ待機時もUSBハードディスクは電源ONの状態となります。

※3:USBハブを使用した場合、テレビを再起動後、認識されないことがあります。その場合は、USBハブを使用せず、直接テレビに接続してご使用下さい。

※4:テレビ待機時は、USBハードディスクも待機状態となりますが、電源ランプは通常時の輝度50%で点灯したままとなります。

※5:一度PCに接続して、HDDに同梱されているLaCie専用ソフト(LaCie Setup Assistant)を使ってフォーマットを行った上で、テレビでのご使用下さい。

※6:添付のUSBケーブルのケーブル長は約45cmです。設置場所によっては、別売のUSBケーブル(U2C-AMB108KJ)が必要となります。

※7:テレビの仕様にて、3TB以上のHDDには対応していません。

※8:テレビの仕様にて、4TB以上のHDDには対応していません。

※9:テレビの仕様にて、外付けHDDへの直接の番組録画に対応しません。内蔵HDDからのコピーまたは移動のみ可能です。

※10:テレビの仕様にて、バス/パワーのHDD/SSDには対応していません。

※11:テレビの仕様にて、外付けHDDへの番組録画に対応しません。後日テレビのファームウェア更新によって対応予定です。

※12:ご使用になる場合はPC等でNTFSにフォーマットしてからご使用ください。

※13:テレビの仕様にて、外付けHDDへの番組録画に対応していません。

※14:テレビの仕様にて、最新のファームウェア更新が必要となります。

※15:テレビの仕様にて、番組録画のみで外付けHDDへの番組録画に対応していません。

※16:USB+HDDの登録に1分程度かかる場合があります。

※17:テレビの仕様にて、他の機器で使用後にこのテレビで使用するには、パソコンでNTFS形式にフォーマットが必要です。

※18:テレビ側の仕様により、一般の録画には対応しますが、SeeQ Vaultフォーマットの録画またはダビングには対応しません。

※19:1TBのみ対応となります。

※20:500GBのみ対応となります。

※21:テレビの仕様にて、6TB以上のHDDには対応していません。

※22:1.5m以上のUSBケーブルに変更してご使用ください。

※23:MVシリーズは対応していません。

※24:通常の録画には対応しますが、タイムシフトマシン機能の録画には対応しません。

※25:4K録画のみ対応。8K録画は非対応。

※26:テレビの仕様にて、8TB以上のHDDには対応していません。

※27:テレビの仕様にて、160GB未満は対応していません。

※28:対象機器はFWアップデートを製品ページから実施してください。対象外の機器はそのままでご使用ください。

※USBハブを使用した場合、テレビを再起動後、認識されないことがあります。その場合は、USBハブを使用せず、直接

テレビに接続してご使用下さい。

※この対応表は全ての環境、条件において動作を保証するもの

ではありません。

※この対応表の内容は、テレビまたは当社製品のドライバーや

ファームウェアのアップデート等により、予告なく変更いたします。

※この対応表の内容によって、お客様のテレビなどの機器に對

しいかなる損害、データ損失不具合その他のいかなる結果が

発生しても責任を負いかねるものとします。













※テレビ側の仕様により、電源連動機能による省電力状態にな

らない場合があります。

ELECOM・Seagate製 HDD/SSD TV対応表

2025年 6月 5日現在

パナソニック製 **ビエラ**

対応ハード ディスク	 ELD-HTV シリーズ デスクトップ			 ELP-PTV シリーズ ポータブル			 ELD-GTV シリーズ デスクトップ			 ELP-GTV シリーズ ポータブル			 ELD-FTV シリーズ デスクトップ				 ELD-QEN2 シリーズ デスクトップ				 SGD-MZ SGD-LX シリーズ デスクトップ				 SGP-MZ SGP-LX シリーズ ポータブル				 SGD-MY SGD-MX シリーズ デスクトップ				 SGP-MY シリーズ ポータブル				 ELD-ETV シリーズ デスクトップ				 ELP-ETV シリーズ ポータブル																																																																																																																																																																																																																																																																																																																																																																																																																																																																																																																																																																																																																																																																																																																																																																																																																																																																																																																																																									
	2TB	4TB	6TB	1TB 2TB	4TB	6TB	1TB 2TB	4TB	6TB	1TB 2TB	2TB	4TB	6TB	8TB	2TB	4TB	6TB	8TB	1TB	1TB *1	3TB	6TB	1TB	3TB	6TB	1TB	3TB	6TB	1TB	3TB	500GB 1TB 2TB																																																																																																																																																																																																																																																																																																																																																																																																																																																																																																																																																																																																																																																																																																																																																																																																																																																																																																																																																																			
2016 年発売																																																																																																																																																																																																																																																																																																																																																																																																																																																																																																																																																																																																																																																																																																																																																																																																																																																																																																																																																																																																		
D300 D305	D320 D325	○ ※8	× ※8	×	— ※8	×	○ ※8	×	×	×	○ ※8	×	×	×	○ ※8	×	×	×	×	○ ※8	×	×	×	×	○ ※8	×	×	×	○ ※8	×	×	×	○ ※8	×	×	×	○ ※8	×	×	×	○ ※8	×	×	×	○ ※8	×	×	×	○ ※8	×	×	×	○ ※8	×	×	×	○ ※8	×	×	×	○ ※8	×	×	×	○ ※8	×	×	×	○ ※8	×	×	×	○ ※8	×	×	×	○ ※8	×	×	×	○ ※8	×	×	×	○ ※8	×	×	×	○ ※8	×	×	×	○ ※8	×	×	×	○ ※8	×	×	×	○ ※8	×	×	×	○ ※8	×	×	×	○ ※8	×	×	×	○ ※8	×	×	×	○ ※8	×	×	×	○ ※8	×	×	×	○ ※8	×	×	×	○ ※8	×	×	×	○ ※8	×	×	×	○ ※8	×	×	×	○ ※8	×	×	×	○ ※8	×	×	×	○ ※8	×	×	×	○ ※8	×	×	×	○ ※8	×	×	×	○ ※8	×	×	×	○ ※8	×	×	×	○ ※8	×	×	×	○ ※8	×	×	×	○ ※8	×	×	×	○ ※8	×	×	×	○ ※8	×	×	×	○ ※8	×	×	×	○ ※8	×	×	×	○ ※8	×	×	×	○ ※8	×	×	×	○ ※8	×	×	×	○ ※8	×	×	×	○ ※8	×	×	×	○ ※8	×	×	×	○ ※8	×	×	×	○ ※8	×	×	×	○ ※8	×	×	×	○ ※8	×	×	×	○ ※8	×	×	×	○ ※8	×	×	×	○ ※8	×	×	×	○ ※8	×	×	×	○ ※8	×	×	×	○ ※8	×	×	×	○ ※8	×	×	×	○ ※8	×	×	×	○ ※8	×	×	×	○ ※8	×	×	×	○ ※8	×	×	×	○ ※8	×	×	×	○ ※8	×	×	×	○ ※8	×	×	×	○ ※8	×	×	×	○ ※8	×	×	×	○ ※8	×	×	×	○ ※8	×	×	×	○ ※8	×	×	×	○ ※8	×	×	×	○ ※8	×	×	×	○ ※8	×	×	×	○ ※8	×	×	×	○ ※8	×	×	×	○ ※8	×	×	×	○ ※8	×	×	×	○ ※8	×	×	×	○ ※8	×	×	×	○ ※8	×	×	×	○ ※8	×	×	×	○ ※8	×	×	×	○ ※8	×	×	×	○ ※8	×	×	×	○ ※8	×	×	×	○ ※8	×	×	×	○ ※8	×	×	×	○ ※8	×	×	×	○ ※8	×	×	×	○ ※8	×	×	×	○ ※8	×	×	×	○ ※8	×	×	×	○ ※8	×	×	×	○ ※8	×	×	×	○ ※8	×	×	×	○ ※8	×	×	×	○ ※8	×	×	×	○ ※8	×	×	×	○ ※8	×	×	×	○ ※8	×	×	×	○ ※8	×	×	×	○ ※8	×	×	×	○ ※8	×	×	×	○ ※8	×	×	×	○ ※8	×	×	×	○ ※8	×	×	×	○ ※8	×	×	×	○ ※8	×	×	×	○ ※8	×	×	×	○ ※8	×	×	×	○ ※8	×	×	×	○ ※8	×	×	×	○ ※8	×	×	×	○ ※8	×	×	×	○ ※8	×	×	×	○ ※8	×	×	×	○ ※8	×	×	×	○ ※8	×	×	×	○ ※8	×	×	×	○ ※8	×	×	×	○ ※8	×	×	×	○ ※8	×	×	×	○ ※8	×	×	×	○ ※8	×	×	×	○ ※8	×	×	×	○ ※8	×	×	×	○ ※8	×	×	×	○ ※8	×	×	×	○ ※8	×	×	×	○ ※8	×	×	×	○ ※8	×	×	×	○ ※8	×	×	×	○ ※8	×	×	×	○ ※8	×	×	×	○ ※8	×	×	×	○ ※8	×	×	×	○ ※8	×	×	×	○ ※8	×	×	×	○ ※8	×	×	×	○ ※8	×	×	×	○ ※8	×	×	×	○ ※8	×	×	×	○ ※8	×	×	×	○ ※8	×	×	×	○ ※8	×	×	×	○ ※8	×	×	×	○ ※8	×	×	×	○ ※8	×	×	×	○ ※8	×	×	×	○ ※8	×	×	×	○ ※8	×	×	×	○ ※8	×	×	×	○ ※8	×	×	×	○ ※8	×	×	×	○ ※8	×	×	×	○ ※8	×	×	×	○ ※8	×	×	×	○ ※8	×	×	×	○ ※8	×	×	×	○ ※8	×	×	×	○ ※8	×	×	×	○ ※8	×	×	×	○ ※8	×	×	×	○ ※8	×	×	×	○ ※8	×	×	×	○ ※8	×	×	×	○ ※8	×	×	×	○ ※8	×	×	×	○ ※8	×	×	×	○ ※8	×	×	×	○ ※8	×	×	×	○ ※8	×	×	×	○ ※8	×	×	×	○ ※8	×	×	×	○ ※8	×	×	×	○ ※8	×	×	×	○ ※8	×	×	×	○ ※8	×	×	×	○ ※8	×	×	×	○ ※8	×	×	×	○ ※8	×	×	×	○ ※8	×	×	×	○ ※8	×	×	×	○ ※8	×	×	×	○ ※8	×	×	×	○ ※8	×	×	×	○ ※8	×	×	×	○ ※8	×	×	×	○ ※8	×	×	×	○ ※8	×	×	×	○ ※8	×	×	×	○ ※8	×	×	×	○ ※8	×	×	×	○ ※8	×	×	×	○ ※8	×	×	×	○ ※8	×	×	×	○ ※8	×	×	×	○ ※8	×	×	×	○ ※8	×	×	×	○ ※8	×	×	×	○ ※8	×	×	×	○ ※8	×	×	×	○ ※8	×	×	×	○ ※8	×	×	×	○ ※8	×	×	×	○ ※8	×	×	×	○ ※8	×	×	×	○ ※8	×	×	×	○ ※8	×	×	×	○ ※8	×	×	×	○ ※8	×	×	×	○ ※8	×	×	×	○ ※8	×	×	×	○ ※8	×	×	×	○ ※8	×	×	×	○ ※8	×	×	×	○ ※8	×	×	×	○ ※8	×	×	×	○ ※8	×	×	×	○ ※8	×	×	×	○ ※8	×	×	×	○ ※8	×	×	×	○ ※8	×	×	×	○ ※8	×	×	×	○ ※8	×	×	×	○ ※8	×	×	×	○ ※8	×	×	×	○ ※8	×	×	×	○ ※8	×	×	×	○ ※8	×	×	×	○ ※8	×	×	×	○ ※8	×	×	×	○ ※8	

※表中の“×”という表記は非対応、“—”という表記は確認中を意味します。

※1:テレビ待機時は、USBハードディスクも待機状態となりますが電源ランプは点灯したままとなります。

※2:テレビ待機時もUSBハードディスクは電源ONの状態となります。

※3:USBハブを使用した場合、テレビを再起動後、認識されないことがあります。その場合は、USBハブを使用せず、直接テレビに接続してご使用下さい。

※4:テレビ待機時は、USBハードディスクも待機状態となりますが、電源ランプは通常時の輝度50%で点灯したままとなります。

※5:一度PCに接続して、HDDに同梱されているLaCie専用ソフト(LaCie Setup Assistant)を使ってフォーマットを行った上で、テレビでご使用ください。

※6:添付のUSBケーブルのケーブル長は約45cmです。設置場所によっては、別売のUSBケーブル(L2C-AMB108KJ)が必要となります。

※7:テレビの仕様にて、3TB以上のHDDには対応していません。

※8:テレビの仕様にて、4TB以上のHDDには対応していません。

※9:テレビの仕様にて、外付けHDDへの直接の番組録画に対応しません。内蔵HDDからのコピーまたは移動のみ可能です。

※10:テレビの仕様にて、バス/パワーのHDD/SSDには対応していません。

※11:テレビの仕様にて、外付けHDDへの番組録画に対応しません。後日テレビのファームウェア更新によって対応予定です。

※12:ご使用になる場合はPC等でNTFSにフォーマットしてからご使用ください。

※13:テレビの仕様にて、外付けHDDへの番組録画に対応していません。

※14:テレビの仕様にて、最新のファームウェア更新が必要となります。

※15:テレビの仕様にて、番組録画のみで外付けHDDへの番組録画に対応していません。

※16:USB-HDDの録画に1分程度かかる場合があります。

※17:テレビの仕様にて、他の機器で使用後にこのテレビで使用するには、パソコンでNTFS形式にフォーマットが必要です。

※18:テレビ側の仕様により、一般の録画には対応しますが、SeeQ Vaultフォーマットの録画またはダビングには対応しません。

※19:1TBのみ対応となります。

※20:500GBのみ対応となります。

※21:テレビの仕様にて、6TB以上のHDDには対応していません。

※22:1.5m以上のUSBケーブルに変換してご使用ください。

※23:MVシリーズは対応していません。

※24:通常の録画は対応しますが、タイムシフトマンの録画には対応していません。

※25:4K録画のみ対応、8K録画は非対応。

※26:テレビの仕様にて、8TB以上のHDDには対応していません。

※27:テレビの仕様にて、160GB未満は対応していません。

※28:対象機器はFWアップデートを製品ページから実施してください。対象外の機器はそのままご使用ください。

※USBハブを使用した場合、テレビを再起動後、認識されないことがあります。その場合は、USBハブを使用せず、直接テレビに接続してご使用下さい。

※この対応表に記載されている情報は、エレコム株式会社の独自調査によるものであり、各TVメーカーへのお問い合わせはご参照ください。

※この対応表は全ての環境、条件において動作を保証するものではありません。

※この対応表の内容は、テレビまたは当社製品のドライバーやファームウェアのアップデート等により、予告なく変更いたします。

※この対応表の内容によって、お客様のテレビなどの機器に對しいかなる損害、データ損失等も他いかなる結果も発生しても責任を負いかねるものとします。

※テレビ側の仕様により、電源連動機能による省電力状態にならない場合があります。

2025年 6月 5日現在

対応ハード ディスク	ELDH-TV シリーズ デスクトップ			ELP-PTV シリーズ ポータブル			ELD-GTV シリーズ デスクトップ			ELP-GTV シリーズ ポータブル			ELD-FTV シリーズ デスクトップ			ELD-QEN2 シリーズ デスクトップ			SGD-MZ SGD-LX シリーズ デスクトップ			SGP-MZ SGP-LX シリーズ ポータブル			SGD-MY SGD-MX シリーズ デスクトップ			SGP-MY シリーズ ポータブル			ELD-ETV シリーズ デスクトップ			ELP-ETV シリーズ ポータブル		
	2TB	4TB	6TB	1TB	4TB	6TB	1TB	4TB	6TB	1TB	4TB	6TB	2TB	4TB	6TB	8TB	2TB	4TB	6TB	8TB	2TB	4TB	6TB	8TB	1TB	2TB	3TB	4TB	6TB	1TB	2TB	3TB	4TB	6TB	8TB	
2013 年発売																																				
C6 C60 C65 DT60 E60	FT60 GT60 VT60 WT600 X6	○	×	×	—	×	○	×	×	○	×	×	×	○	×	×	×	×	×	×	×	×	×	○	×	×	×	○	×	×	×	×	×	×	○	
T2		○	×	×	—	×	△	×	×	△	△	×	×	×	×	×	×	×	×	×	×	×	×	○	×	×	×	○	—	—	—	—	—	—		
2012 年発売																																				
VT5 X50		○	×	×	—	×	—	—	×	—	○	×	×	×	×	×	×	×	×	×	×	×	×	○	×	×	×	○	×	×	×	×	×	×	—	
DT5 E5 ET5	GT5 WT5 ZT5	○	×	×	—	×	—	—	×	—	○	×	×	×	×	×	×	×	×	×	×	×	×	○	×	×	×	○	—	—	—	—	—	—	—	
C5 X5	C50 (2013年製) も対応	○	×	×	—	×	○	×	×	○	○	×	×	×	×	×	×	×	×	×	×	×	×	○	×	×	×	○	×	×	×	×	×	×	○	
2011 年発売																																				
RB3		○	×	×	—	×	—	—	×	—	○	×	×	×	×	×	×	×	×	×	×	×	×	○	×	×	×	○	×	×	×	×	×	×	—	

ELECOM・Seagate製 HDD/SSD TV対応表

2025年6月5日現在

パナソニック製ビエラ

対応ハード ディスク	SSD				
	ESD-EJ ESD-EJR シリーズ ポータブル	ESD-EPK シリーズ ポータブル	ESD-EMB シリーズ ポータブル	ESD-EMC シリーズ ポータブル	ESD-EXS シリーズ ポータブル
シリーズ	120GB	250GB 500GB 1TB 2TB	250GB 500GB 1TB	250GB 1TB 500GB 2TB	250GB 1TB 500GB 2TB
	120GB	250GB 500GB 1TB 2TB	250GB 500GB 1TB	250GB 1TB 500GB 2TB	250GB 1TB 500GB 2TB
2024 年発売					
Z93A W95A W80A Z85A	×	○	○	×	○
MR770	×	○	—	—	—
2023 年発売					
MX800 MZ2500 MX950	×	○	○	○	○
L12H L12 S11	×	○	—	—	—
LD12H	×	○	—	—	—
2022 年発売					
LW1	×	×	×	×	×
LX800 LX900 LX950	×	○	○	○	○

パナソニック製ビエラ

対応ハード ディスク	SSD				
	ESD-EJ ESD-EJR シリーズ ポータブル	ESD-EPK シリーズ ポータブル	ESD-EMB シリーズ ポータブル	ESD-EMC シリーズ ポータブル	ESD-EXS シリーズ ポータブル
シリーズ	120GB	250GB 500GB 1TB 2TB	250GB 500GB 1TB	250GB 1TB 500GB 2TB	250GB 1TB 500GB 2TB
	120GB	250GB 500GB 1TB 2TB	250GB 500GB 1TB	250GB 1TB 500GB 2TB	250GB 1TB 500GB 2TB
2021 年発売					
LD11 L11	×	○	—	—	—
E11 F11 FB10H	×	○	—	—	—
J300	×	○	—	○	○
LF1	×	×	×	×	×
JX750 JX850 JX900	×	○	○	○	○
2020 年発売					
HX750 HX850 HX900 HX950	×	○	○	—	—
GR770	×	○	—	—	—
H300	×	○	—	○	○
E10 F10 FB10	×	○	—	—	—






※表中の“×”という表記は非対応、“○”という表記は確認中を意味します。
※1:テレビ待機時は、USBハードディスクも待機状態となりますが電源ランプは点灯したままとなります。
※2:テレビ待機時もUSBハードディスクは電源ONの状態となります。
※3:USBハブを使用した場合、テレビを再起動後、認識されないことがあります。その場合は、USBハブを使用せず、直接テレビに接続してご使用下さい。
※4:テレビ待機時は、USBハードディスクも待機状態となりますが、電源ランプは通常時の輝度50%で点灯したままとなります。
※5:一度PCに接続して、HDDに同梱されているLaCie専用ソフト(LaCie Setup Assistant)を使ってフォーマットを行った上で、テレビで使用してください。
※6:添付のUSBケーブルのケーブル長は約45cmです。設置場所によっては、別売のUSBケーブル(U2C-AMB10BK)が必要になります。
※7:テレビの仕様にて、3TB以上のHDDには対応していません。
※8:テレビの仕様にて、4TB以上のHDDには対応していません。
※9:テレビの仕様にて、外付けHDDへの直接の番組録画に対応していません。内蔵HDDからのコピーまたは移動のみ可能です。
※10:テレビの仕様にて、バスパワーのHDD/SSDには対応していません。
※11:テレビの仕様にて、外付けHDDへの番組録画に対応していません。後日テレビのファームウェア更新によって対応予定です。
※12:ご使用になる場合はPC等でNTFSにフォーマットしてからご使用ください。

※13:テレビの仕様にて、外付けHDDへの番組録画に対応していません。
※14:テレビの仕様にて、最新のファームウェア更新が必要となります。
※15:テレビの仕様にて、番組再生のみで外付けHDDへの番組録画に対応していません。
※16:USB-HDDの登録に1分程度かかる場合があります。
※17:テレビの仕様にて、他の機器で使用後にこのテレビで使用するには、パソコンでNTFS形式にフォーマットが必要です。
※18:テレビ側の仕様により、一般の録画には対応しますが、SeeQ Vaultフォーマットの録画またはダビングには対応していません。
※19:1TBのみ対応となります。
※20:500GBのみ対応となります。
※21:テレビの仕様にて、6TB以上のHDDには対応していません。
※22:1.5m以上のUSBケーブルに必要に応じてご使用ください。
※23:MYZシリーズは対応していません。
※24:通常の録画には対応しますが、タイムシフトマシンの録画には対応していません。
※25:4K録画のみ対応、8K録画は非対応。
※26:テレビの仕様にて、8TB以上のHDDには対応していません。
※27:テレビの仕様にて、160GB未満は対応していません。
※28:対象機器はFWアップデートを製品ページから実施してください。対象外の機器はそのままご使用ください。

※USBハブを使用した場合、テレビを再起動後、認識されないことがあります。その場合は、USBハブを使用せず、直接テレビに接続してご使用下さい。
※この対応表に記載されている情報は、エレコム株式会社の独自調査によるものであり、各TVメーカーへのお問い合わせはご容赦願います。
※この対応表は全ての環境、条件において動作を保証するものではありません。
※この対応表の内容は、テレビまたは当社製品のドライバやファームウェアのアップデート等により、予告なく変更いたします。
※この対応表の内容によって、お客様のテレビなどの機器に対し、いかなる損害、データ損失不良その他のいかなる結果が発生しても責任を負いかねるものとします。
※テレビ側の仕様により、電源連動機能による省電力状態にならない場合があります。






ELECOM・Seagate製 HDD/SSD TV対応表

2025年6月5日現在

パナソニック製 ビエラ						
対応ハード ディスク	SSD					シリーズ
	 ESD-EJ ESD-EJR シリーズ ポータブル	 ESD-EPK シリーズ ポータブル	 ESD-EMB シリーズ ポータブル	 ESD-EMC シリーズ ポータブル	 ESD-EXS シリーズ ポータブル	
	120GB 250GB 500GB 1TB 2TB	250GB 500GB 1TB	250GB 500GB 1TB 2TB	250GB 500GB 1TB 2TB	250GB 500GB 1TB	
2019年発売						
CE9 E9	×	○	○	—	—	—
G300	×	○	—	○	○	○
GX750 GX850	×	○	○	—	—	—
GX500 GX755 GX855	×	○	○	—	—	—
GZ1000 GZ1800 GZ2000	×	○	○	—	—	—
2018年発売						
F300	—	○	—	—	—	—
E8 F8 FB8	—	○	—	—	—	—
FX500 FX600 FX750 FX780	—	○	—	—	—	—
FX800 FZ950 FZ1000 FX780	—	○	—	—	—	—
2017年発売						
Z1	—	○	—	—	—	—
ES500 EX600 EX750 EX780	—	○	—	—	—	—
EX850 EZ950 EZ1000	—	○	—	—	—	—
E300	—	○	—	—	—	—
E7 F7 T7	—	○	—	—	—	—
TD7 TDX7	—	○	—	—	—	—

※表中の×という表記は非対応、○という表記は確認中を意味します。
 ※1:テレビ待機時は、USBハードディスクも待機状態となりますが電源ランプは点灯したままとなります。
 ※2:テレビ待機時もUSBハードディスクは電源ONの状態となります。
 ※3:USBハブを使用した場合、テレビを再起動後、認識されないことがあります。その場合は、USBハブを使用せず、直接テレビに接続してご使用下さい。
 ※4:テレビ待機時は、USBハードディスクも待機状態となりますが、電源ランプは通常時の輝度50%で点灯したままとなります。
 ※5:一度PCに接続して、HDDに同梱されているLaCie専用ソフト(LaCie Setup Assistant)を使ってフォーマットを行った上で、テレビで使用してください。
 ※6:添付のUSBケーブルのケーブル長は約45cmです。設置場所によっては、別売のUSBケーブル(LJ2C-AMB10BK)が必要となります。
 ※7:テレビの仕様にて、3TB以上のHDDには対応していません。
 ※8:テレビの仕様にて、4TB以上のHDDには対応していません。
 ※9:テレビの仕様にて、外付けHDDへの直接の番組録画に対応しません。内蔵HDDからのコピーまたは移動のみ可能です。
 ※10:テレビの仕様にて、バス/パワーのHDD/SSDには対応していません。
 ※11:テレビの仕様にて、外付けHDDへの番組録画に対応しません。後日テレビのファームウェア更新によって対応予定です。
 ※12:ご使用になる場合はPC等でNTFSにフォーマットしてからご使用ください。


※13:テレビの仕様にて、外付けHDDへの番組録画に対応していません。
 ※14:テレビの仕様にて、最新のファームウェア更新が必要になります。
 ※15:テレビの仕様にて、番組再生のみで外付けHDDへの番組録画に対応していません。
 ※16:USB-HDDの録画に7分程度かかる場合があります。
 ※17:テレビの仕様にて、他の機器で使用後このテレビで使用するには、パソコンでNTFS形式にフォーマットが必要です。
 ※18:テレビ側の仕様により、一般の録画には対応しますが、SeeQ Vaultフォーマットの録画またはダビングには対応しません。
 ※19:1TBのみ対応となります。
 ※20:500GBのみ対応となります。
 ※21:テレビの仕様にて、6TB以上のHDDには対応していません。
 ※22:1.5m以上のUSBケーブルに変換してご使用ください。
 ※23:MYVシリーズは対応していません。
 ※24:通常の録画には対応しますが、タイムシフトマシンの録画には対応していません。
 ※25:4K録画のみ対応、8K録画は非対応。
 ※26:テレビの仕様にて、8TB以上のHDDには対応していません。
 ※27:テレビの仕様にて、160GB未満は対応していません。
 ※28:対象機器はFVアップデートを製品ページから実施してください。対象外の機器はそのままご使用ください。

パナソニック製 ビエラ						
対応ハード ディスク	SSD					シリーズ
	 ESD-EJ ESD-EJR シリーズ ポータブル	 ESD-EPK シリーズ ポータブル	 ESD-EMB シリーズ ポータブル	 ESD-EMC シリーズ ポータブル	 ESD-EXS シリーズ ポータブル	
	120GB 250GB 500GB 1TB 2TB	250GB 500GB 1TB	250GB 500GB 1TB 2TB	250GB 500GB 1TB 2TB	250GB 500GB 1TB	
2016年発売						
D300 D305	—	○	—	—	—	—
D6 E6	—	○	—	—	—	—
F6 TD6	—	○	—	—	—	—
DX600 DX750 DX770	—	○	—	—	—	—
DX800 DX850 DX950	—	○	—	—	—	—
2015年発売						
C300 C305	—	○	—	—	—	—
C320 C325	—	○	—	—	—	—
E5 F5 T5	—	○	—	—	—	—
CX700 CX800 CX800N	—	○	—	—	—	—
CS600 CS650	—	○	—	—	—	—
2014年発売						
AX700 AX900 AX900F	—	○	—	—	—	—
A300 A305 A320	—	○	—	—	—	—
AS600 AS630 AS650	—	○	—	—	—	—
T3	—	○	—	—	—	—
AS800 AX800 AX800F	—	○	—	—	—	—

※USBハブを使用した場合、テレビを再起動後、認識されないことがあります。その場合は、USBハブを使用せず、直接テレビに接続してご使用下さい。
 ※この対応表に記載されている情報は、エレコム株式会社の独自調査によるものであり、各TVメーカーへのお問い合わせはご容赦願います。
 ※この対応表は全ての環境、条件において動作を保証するものではありません。
 ※この対応表の内容は、テレビまたは当社製品のドライバーやファームウェアのアップデート等により予告なく変更いたします。
 ※この対応表の内容によって、お客様のテレビなどの機器に對し、いかなる損害、データ損失不具合その他いかなる結果が発生しても責任を負いかねるものとします。
 ※テレビ側の仕様により、電源連動機能による省電力状態にならない場合があります。

ELECOM・Seagate製 HDD/SSD TV対応表

2025年6月5日現在

パナソニック製 ビエラ									
対応ハード ディスク	SSD					シリーズ			
									
シリーズ	ESD-EJ ESD-EJR シリーズ ポータブル								
	ESD-EPK シリーズ ポータブル								
シリーズ	ESD-EMB シリーズ ポータブル								
	ESD-EMC シリーズ ポータブル								
シリーズ	ESD-EXS シリーズ ポータブル								
	ESD-EXS シリーズ ポータブル								
2013年発売									
C6 C60 C65 DT60 E60	FT60 GT60 VT60 WT600 X6	—	○	—	—		—	—	—
T2		—	—	—	—		—	—	—
2012年発売									
VT5 X50		—	—	—	—		—	—	—
DT5 E5 ET5	GT5 WT5 ZT5	—	—	—	—		—	—	—
C5 X5	C50 (2013年製 も対応)	—	○	—	—		—	—	—
2011年発売									
RB3		—	—	—	—		—	—	—

※表中の×という表記は非対応、－という表記は確認中を意味します。

※1:テレビ待機時は、USBハードディスクも待機状態となりますが電源ランプは点灯したままとなります。

※2:テレビ待機時もUSBハードディスクは電源ONの状態となります。

※3:USBハブを使用した場合、テレビを再起動後、認識されないことがあります。その場合は、USBハブを使用せず、直接テレビに接続してご使用下さい。

※4:テレビ待機時は、USBハードディスクも待機状態となりますが、電源ランプは通常時の輝度50%で点灯したままとなります。

※5:一度PCに接続して、HDDに同梱されているLaCie専用ソフト(LaCie Setup Assistant)を使ってフォーマットを行った上で、テレビで使用してください。

※6:添付のUSBケーブルのケーブル長は約45cmです。設置場所によっては、別売のUSBケーブル(U2C-AMB10BK)が必要となります。

※7:テレビの仕様にて、3TB以上のHDDには対応していません。

※8:テレビの仕様にて、4TB以上のHDDには対応していません。

※9:テレビの仕様にて、外付けHDDへの直接の番組録画に対応しません。内蔵HDDからのコピーまたは移動のみ可能です。

※10:テレビの仕様にて、バスパワーのHDD/SSDには対応していません。

※11:テレビの仕様にて、外付けHDDへの番組録画に対応しません。後日テレビのファームウェア更新によって対応予定です。

※12:ご使用になる場合はPC等でNTFSにフォーマットしてからご使用ください。

※13:テレビの仕様にて、外付けHDDへの番組録画に対応していません。

※14:テレビの仕様にて、最新のファームウェア更新が必要となります。

※15:テレビの仕様にて、番組再生のみで外付けHDDへの番組録画に対応していません。

※16:USB-HDDの登録に7分程度かかる場合があります。

※17:テレビの仕様にて、他の機器で使用後にこのテレビで使用するには、パソコンでNTFS形式にフォーマットが必要です。

※18:テレビ側の仕様により、一般の録画には対応しますが、SeeQ Vaultフォーマットの録画またはダビングには対応しません。

※19:1TBのみ対応となります。

※20:500GBのみ対応となります。

※21:テレビの仕様にて、6TB以上のHDDには対応していません。

※22:1.5m以上のUSBケーブルに変換してご使用ください。

※23:MYシリーズは対応していません。

※24:通常の録画には対応しますが、タイムシフトマシンの録画には対応しません。

※25:4K録画のみ対応、8K録画は非対応。

※26:テレビの仕様にて、8TB以上のHDDには対応していません。

※27:テレビの仕様にて、160GB未満は対応していません。

※28:対象機器はFVWアップデートを製品ページから実施してください。対象外の機器はそのままご使用ください。

※USBハブを使用した場合、テレビを再起動後、認識されないことがあります。その場合は、USBハブを使用せず、直接テレビに接続してご使用下さい。

※この対応表に記載されている情報は、エレコム株式会社の独自調査によるものであり、各TVメーカーへのお問い合わせはご容赦願います。

※この対応表は全ての環境、条件において動作を保証するものではありません。

※この対応表の内容は、テレビまたは当社製品のドライバやファームウェアのアップデート等により予告なく変更いたします。




※この対応表の内容によって、お客様のテレビなどの機器に對し、いかなる損害、データ損失不具合その他のいかなる結果が発生しても責任を負いかねるものとします。

※テレビ側の仕様により、電源連動機能による省電力状態にならない場合があります。

ELECOM・Seagate製 HDD/SSD TV対応表

2025年6月5日現在

パナソニック製 ビエラ

対応ハード ディスク ECモデル シリーズ										
	ELD-WTV2020UBK デスクトップ	ELD-WTV2040UBK デスクトップ	ELD-WTV2060UBK デスクトップ	ELD-STV020UBK デスクトップ	ELD-STV040UBK デスクトップ	ELD-STV060UBK デスクトップ	ELD-QEN020UBK/E デスクトップ	ELD-QEN040UBK/E デスクトップ	ELD-QEN060UBK/E デスクトップ	ELD-QEN080UBK/E デスクトップ
	2TB	4TB	6TB	2TB	4TB	6TB	2TB	4TB	6TB	8TB
2024年発売 Z93A Z95A W95A Z90A W80A W90A Z85A	○	○	○	○	○	○	○ ※18	○ ※18	○ ※18	× ※26
MR770	○	○	○	○	○	○	—	—	—	—
2023年発売 MX800 MX900 MZ2500 MZ1800 MX950	○	○	○	○	○	○	○ ※18	○ ※18	○ ※18	× ※26
L12H L12 S11	△ ※28	△ ※28	× ※21	○	○	× ※21	—	—	× ※21	× ※21
LD12H	△ ※28	△ ※28	× ※21	○	○	× ※21	—	—	× ※21	× ※21
2022年発売 LW1	× ※13	× ※13	× ※13	× ※13	× ※13	× ※13	× ※13	× ※13	× ※13	× ※13
LX800 LZ1000 LX900 LZ1800 LX950 LZ2000	○	○	○	○	○	○	○ ※18	○ ※18	○ ※18	× ※26

※表中の“×”という表記は非対応、“—”という表記は確認中を意味します。

※1:テレビ待機時は、USBハードディスクも待機状態となりますが電源ランプは点灯したままとなります。

※2:テレビ待機時もUSBハードディスクは電源ONの状態となります。

※3:USBハブを使用した場合、テレビを再起動後、認識されないことがあります。その場合は、USBハブを使用せず、直接テレビに接続してご使用下さい。

※4:テレビ待機時は、USBハードディスクも待機状態となりますが、電源ランプは通常時の輝度50%で点灯したままとなります。

※5:一度PCに接続して、HDDに同梱されているLaCie専用ソフト(LaCie Setup Assistant)を使ってフォーマットを行った上で、テレビで使用してください。

※6:添付のUSBケーブルのケーブル長は約45cmです。設置場所によっては、別売のUSBケーブル(U2C-AMB10BK)が必要となります。

※7:テレビの仕様にて、3TB以上のHDDには対応していません。

※8:テレビの仕様にて、4TB以上のHDDには対応していません。

※9:テレビの仕様にて、外付けHDDへの直接の番組録画に対応しません。内蔵HDDからのコピーまたは移動のみ可能です。

※10:テレビの仕様にて、バス/パワーのHDD/SSDには対応していません。

※11:テレビの仕様にて、外付けHDDへの番組録画に対応しません。後日テレビのファームウェア更新によって対応予定です。

※12:ご使用になる場合はPC等でNTFSにフォーマットしてからご使用ください。

※13:テレビの仕様にて、外付けHDDへの番組録画に対応していません。

※14:テレビの仕様にて、最新のファームウェア更新が必要となります。

※15:テレビの仕様にて、番組再生のみで外付けHDDへの番組録画に対応していません。

※16:USB-HDDの登録に7分程度かかる場合があります。

※17:テレビの仕様にて、他の機器で使用後にこのテレビで使用するには、パソコンでNTFS形式にフォーマットが必要です。

※18:テレビ側の仕様により、一般の録画には対応しますが、SeeQ Vaultフォーマットの録画またはダビングには対応しません。

※19:1TBのみ対応となります。

※20:500GBのみ対応となります。

※21:テレビの仕様にて、6TB以上のHDDには対応していません。

※22:1.5m以上のUSBケーブルに変更してご使用ください。

※23:MYシリーズは対応していません。

※24:通常の録画には対応しますが、タイムシフトマシンの録画には対応しません。

※25:4K録画のみ対応、8K録画は非対応。

※26:テレビの仕様にて、8TB以上のHDDには対応していません。

※27:テレビの仕様にて、160GB未満は対応していません。

※28:対象機器はFVアップデートを製品ページから実施してください。対象外の機器はそのままで使用ください。

※USBハブを使用した場合、テレビを再起動後、認識されないことがあります。その場合は、USBハブを使用せず、直接テレビに接続してご使用下さい。

※この対応表に記載されている情報は、エレコム株式会社の独自調査によるものであり、各TVメーカーへのお問い合わせはご容赦願います。

※この対応表は全ての環境、条件において動作を保証するものではありません。

※この対応表の内容は、テレビまたは当社製品のドライバーやファームウェアのアップデート等により予告なく変更いたします。




※この対応表の内容によって、お客様のテレビなどの機器に對しいかなる損害、データ損失などのおいかなる結果も発生しても責任を負いかねるものとします。

※テレビ側の仕様により、電源連動機能による音電力状態にならない場合があります。

ELECOM・Seagate製 HDD/SSD TV対応表

2025年 6月 5日現在

パナソニック製 **ビエラ**

対応ハード ディスク ECモデル シリーズ										
	ELD-WTV2020UBK デスクトップ	ELD-WTV2040UBK デスクトップ	ELD-WTV2060UBK デスクトップ	ELD-STV020UBK デスクトップ	ELD-STV040UBK デスクトップ	ELD-STV060UBK デスクトップ	ELD-QEN020UBK/E デスクトップ	ELD-QEN040UBK/E デスクトップ	ELD-QEN060UBK/E デスクトップ	ELD-QEN080UBK/E デスクトップ
	2TB	4TB	6TB	2TB	4TB	6TB	2TB	4TB	6TB	8TB
2021 年発売										
LD11 L11	△ ※28	△ ※28	× ※21	○	○	× ※21	—	—	× ※21	× ※21
E11 F11 FB10H	△ ※28	△ ※28	× ※21	○	○	× ※21	○ ※18	○ ※18	× ※21	× ※21
J300	○	× ※8	× ※8	○	× ※8	× ※8	○ ※18	× ※8	× ※8	× ※8
LF1	× ※13	× ※13	× ※13	× ※13	× ※13	× ※13	× ※13	× ※13	× ※13	× ※13
JX750 JX850 JX900	○	○	○	○	○	○	○ ※18	○ ※18	○ ※18	× ※26
JX950 JZ1000 JZ2000										
2020 年発売										
HX750 HX850 HX900 HX950	○	○	○	○	○	○	○ ※18	○ ※18	○ ※18	× ※26
HZ1000 HZ1800 HZ2000										
GR770	○	○	× ※21	○	○	× ※21	○ ※18	○ ※18	× ※21	× ※21
H300	○	× ※8	× ※8	○	× ※8	× ※8	○ ※18	× ※8	× ※8	× ※8
E10 F10 FB10	△ ※28	△ ※28	× ※21	○	○	× ※21	○ ※18	○ ※18	× ※21	× ※21
N10 TD10										

※表中の「×」という表記は非対応、「—」という表記は確認中を意味します。

※1: テレビ待機時は、USBハードディスクも待機状態となりますが電源ランプは点灯したままとなります。

※2: テレビ待機時もUSBハードディスクは電源ONの状態となります。

※3: USBハブを使用した場合、テレビを再起動後、認識されないことがあります。その場合は、USBハブを使用せず、直接テレビに接続してご使用下さい。

※4: テレビ待機時は、USBハードディスクも待機状態となりますが、電源ランプは通常時の輝度50%で点灯したままとなります。

※5: 一度PCに接続して、HDDに同梱されているLaCie専用ソフト(LaCie Setup Assistant)を使ってフォーマットを行った上で、テレビで使用してください。

※6: 添付のUSBケーブルのケーブル長は約45cmです。設置場所によっては、別売のUSBケーブル(U2C-AMB10BK)が必要となります。

※7: テレビの仕様にて、3TB以上のHDDには対応していません。

※8: テレビの仕様にて、4TB以上のHDDには対応していません。

※9: テレビの仕様にて、外付けHDDへの直接の番組録画に対応していません。内蔵HDDからのコピーまたは移動のみ可能です。

※10: テレビの仕様にて、バス/パワーのHDD/SSDには対応していません。

※11: テレビの仕様にて、外付けHDDへの番組録画に対応していません。後日テレビのファームウェア更新によって対応予定です。

※12: ご使用になる場合はPC等でNTFSにフォーマットしてからご使用ください。

※13: テレビの仕様にて、外付けHDDへの番組録画に対応していません。

※14: テレビの仕様にて、最新のファームウェア更新が必要になります。

※15: テレビの仕様にて、番組再生のみで外付けHDDへの番組録画に対応していません。

※16: USB-HDDの登録に7分程度かかる場合があります。

※17: テレビの仕様にて、他の機器で使用後にこのテレビで使用するには、パソコンでNTFS形式にフォーマットが必要です。

※18: テレビ側の仕様により、一般の録画には対応しますが、SeeQ Vaultフォーマットの録画またはダビングには対応しません。

※19: 1TBのみ対応となります。

※20: 500GBのみ対応となります。

※21: テレビの仕様にて、6TB以上のHDDには対応していません。

※22: 1.5m以上のUSBケーブルに変更してご使用ください。

※23: Mシリーズは対応していません。

※24: 通常の録画には対応しますが、タイムシフトマシンの録画には対応していません。

※25: 4K録画のみ対応、8K録画は非対応。

※26: テレビの仕様にて、8TB以上のHDDには対応していません。

※27: テレビの仕様にて、160GB未満は対応していません。

※28: 対象機器はFWアップデートを製品ページから実施してください。対象外の機器はそのままご使用ください。

※USBハブを使用した場合、テレビを再起動後、認識されないことがあります。その場合は、USBハブを使用せず、直接テレビに接続してご使用下さい。

※この対応表に記載されている情報は、エレコム株式会社の独自調査によるものであり、各TVメーカーへのお問い合わせはご容赦願います。

※この対応表は全ての環境、条件において動作を保証するものではありません。

※この対応表の内容は、テレビまたは当社製品のドライバーやファームウェアのアップデート等により予告なく変更いたします。




※この対応表の内容によって、お客様のテレビなどの機器に對し、いかなる損害、データ損失不具合その他のいかなる結果が発生しても責任を負いかねるものとします。

※テレビ側の仕様により、電源連動機能による省電力状態にならない場合があります。

ELECOM・Seagate製 HDD/SSD TV対応表

2025年6月5日現在

パナソニック製 **ビエラ**

対応ハード ディスク ECモデル シリーズ										
	ELD-WTV2020UBK デスクトップ	ELD-WTV2040UBK デスクトップ	ELD-WTV2060UBK デスクトップ	ELD-STV0200UBK デスクトップ	ELD-STV0400UBK デスクトップ	ELD-STV0600UBK デスクトップ	ELD-QEN0200BK/E デスクトップ	ELD-QEN0400BK/E デスクトップ	ELD-QEN0600BK/E デスクトップ	ELD-QEN0800BK/E デスクトップ
	2TB	4TB	6TB	2TB	4TB	6TB	2TB	4TB	6TB	8TB
2019 年発売										
CE9 E9	△ ※28	△ ※28	× ※21	○	○	× ※21	○ ※18	○ ※18	× ※21	× ※21
G300	○	× ※8	× ※8	○	× ※8	× ※8	○ ※18	× ※8	× ※8	× ※8
GX750 GX850	○	○	○	○	○	○	○ ※18	○ ※18	○ ※18	× ※26
GX500 GX755 GX855	○	○	○	○	○	○	○ ※18	○ ※18	○ ※18	× ※26
GZ1000 GZ1800 GZ2000										
2018 年発売										
F300	○	× ※8	× ※8	○	× ※8	× ※8	○ ※18	× ※8	× ※8	× ※8
E8 F8 FB8	△ ※28	△ ※28	× ※21	○	○	× ※21	○ ※18	○ ※18	× ※21	× ※21
FX500 FX600 FX750 FX780	○	○	○	○	○	○	○ ※18	○ ※18	○ ※18	× ※26
FX800 FZ950 FZ1000										
2017 年発売										
Z1	△ ※28	△ ※28	× ※21	○	○	× ※21	○ ※18	○ ※18	× ※21	× ※21
ES500 EX600 EX750 EX780	○	○	○	○	○	○	○ ※18	○ ※18	○ ※18	× ※26
EX850 EZ950 EZ1000										
E300	○	× ※8	× ※8	○	× ※8	× ※8	○ ※18	× ※8	× ※8	× ※8
E7 F7 T7	△ ※28	△ ※28	× ※21	○	○	× ※21	○ ※18	○ ※18	× ※21	× ※21
TD7 TDX7										

※表中の“△”という表記は非対応、“×”という表記は確認中を意味します。

※1:テレビ待機時は、USBハードディスクも待機状態となりますが電源ランプは点灯したままとなります。

※2:テレビ待機時もUSBハードディスクは電源ONの状態となります。

※3:USBハブを使用した場合、テレビを再起動後、認識されないことがあります。その場合は、USBハブを使用せず、直接テレビに接続してご使用下さい。

※4:テレビ待機時は、USBハードディスクも待機状態となりますが、電源ランプは通常時の輝度50%で点灯したままとなります。

※5:一度PCに接続して、HDDに同梱されているLaCie専用ソフト(LaCie Setup Assistant)を使ってフォーマットを行った上で、テレビでのご使用下さい。

※6:添付のUSBケーブルのケーブル長は約45cmです。設置場所によっては、別売のUSBケーブル(LU2C-AMB10BK)が必要となります。

※7:テレビの仕様にて、3TB以上のHDDには対応していません。

※8:テレビの仕様にて、4TB以上のHDDには対応していません。

※9:テレビの仕様にて、外付けHDDへの直接の番組録画に対応していません。内蔵HDDからのコピーまたは移動のみ可能です。

※10:テレビの仕様にて、バス/パワーのHDD/SSDには対応していません。

※11:テレビの仕様にて、外付けHDDへの番組録画に対応していません。後日テレビのファームウェア更新によって対応予定です。

※12:ご使用になる場合はPC等でNTFSにフォーマットしてからご使用ください。

※13:テレビの仕様にて、外付けHDDへの番組録画に対応していません。

※14:テレビの仕様にて、最新のファームウェア更新が必要となります。

※15:テレビの仕様にて、番組再生のみで外付けHDDへの番組録画に対応していません。

※16:USB-HDDの登録に7分程度かかる場合があります。

※17:テレビの仕様にて、他の機器で使用後にこのテレビで使用するには、パソコンでNTFS形式にフォーマットが必要です。

※18:テレビ側の仕様により、一般の録画には対応しますが、SeeQ Vaultフォーマットの録画またはダビングには対応しません。

※19:1TBのみ対応となります。

※20:500GBのみ対応となります。

※21:テレビの仕様にて、6TB以上のHDDには対応していません。

※22:1.5m以上のUSBケーブルに変換してご使用ください。

※23:MYシリーズは対応していません。

※24:通常の録画には対応しますが、タイムシフトマシンの録画には対応しません。

※25:4K録画のみ対応、8K録画は非対応。

※26:テレビの仕様にて、8TB以上のHDDには対応していません。

※27:テレビの仕様にて、160GB未満は対応していません。

※28:対象機器はFWアップデートを製品ページから実施してください。対象外の機器はそのままご使用ください。

※USBハブを使用した場合、テレビを再起動後、認識されないことがあります。その場合は、USBハブを使用せず、直接テレビに接続してご使用下さい。

※この対応表に記載されている情報は、エレコム株式会社の独自調査によるものであり、各TVメーカーへのお問い合わせはご容赦願います。

※この対応表は全ての環境、条件において動作を保証するものではありません。

※この対応表の内容は、テレビまたは当社製品のドライバーやファームウェアのアップデート等により、予告なく変更いたします。

※この対応表の内容によって、お客様のテレビなどの機器に對して、いかなる損害、データ損失不具合その他のいかなる結果が

発生しても責任を負いかねるものとします。




※テレビ側の仕様により、電源連動機能による省電力状態にな

らない場合があります。

ELECOM・Seagate製 HDD/SSD TV対応表

2025年6月5日現在

パナソニック製ビエラ

対応ハード ディスク ECモデル シリーズ										
	ELD-WTV2020UBK デスクトップ	ELD-WTV2040UBK デスクトップ	ELD-WTV2060UBK デスクトップ	ELD-STV020UBK デスクトップ	ELD-STV040UBK デスクトップ	ELD-STV060UBK デスクトップ	ELD-QEN020UBK/E デスクトップ	ELD-QEN040UBK/E デスクトップ	ELD-QEN060UBK/E デスクトップ	ELD-QEN080UBK/E デスクトップ
	2TB	4TB	6TB	2TB	4TB	6TB	2TB	4TB	6TB	8TB
2016 年発売										
D300 D305	○	×	×	○	×	×	○	×	×	×
		※8	※8		※8	※8	※18	※8	※8	※8
D6 E6	△	×	×	○	×	×	○	×	×	×
	※28	※8	※8		※8	※8	※18	※8	※8	※8
DX600 DX750 DX770	○	×	×	○	×	×	○	×	×	×
		※8	※8		※8	※8		※8	※8	※8
2015 年発売										
C300 C305	○	×	×	○	×	×	○	×	×	×
		※8	※8		※8	※8	※18	※8	※8	※8
E5 F5 T5	△	×	×	○	×	×	○	×	×	×
	※28	※8	※8		※8	※8	※18	※8	※8	※8
CX700 CX800 CX800N	○	×	×	○	×	×	○	×	×	×
	※14	※8	※8	※14	※8	※8		※8	※8	※8
CS600 CS650	○	×	×	○	×	×	○	×	×	×
		※8	※8		※8	※8		※8	※8	※8
2014 年発売										
AX700 AX900 AX900F	○	×	×	○	×	×	○	×	×	×
		※8	※8		※8	※8	※8	※8	※8	※8
A300 A305 A320	○	×	×	○	×	×	○	×	×	×
		※8	※8		※8	※8	※18	※8	※8	※8
T3	△	×	×	○	×	×	○	×	×	×
	※28	※8	※8		※8	※8	※18	※8	※8	※8
AS800 AX800 AX800F	—	×	×	—	×	×	○	×	×	×
		※8	※8		※8	※8	※18	※8	※8	※8

※表中の“×”という表記は非対応、“△”という表記は確認中を意味します。

※1:テレビ待機時は、USBハードディスクも待機状態となりますが電源ランプは点灯したままとなります。

※2:テレビ待機時もUSBハードディスクは電源ONの状態となります。

※3:USBハブを使用した場合、テレビを再起動後、認識されないことがあります。その場合は、USBハブを使用せず、直接テレビに接続してご使用下さい。

※4:テレビ待機時は、USBハードディスクも待機状態となりますが、電源ランプは通常時の輝度50%で点灯したままとなります。

※5:一度PCに接続して、HDDに同梱されているLaCie専用ソフト(LaCie Setup Assistant)を使ってフォーマットを行った上で、テレビで使用してください。

※6:添付のUSBケーブルのケーブル長は約45cmです。設置場所によっては、別売のUSBケーブル(LU2C-AMB10BK)が必要になります。

※7:テレビの仕様にて、3TB以上のHDDには対応していません。

※8:テレビの仕様にて、4TB以上のHDDには対応していません。

※9:テレビの仕様にて、外付けHDDへの直接の番組録画に対応していません。内蔵HDDからのコピーまたは移動のみ可能です。

※10:テレビの仕様にて、バス/パワーのHDD/SSDには対応していません。

※11:テレビの仕様にて、外付けHDDへの番組録画に対応していません。後日テレビのファームウェア更新によって対応予定です。

※12:ご使用になる場合はPC等でNTFSにフォーマットしてからご使用ください。

※13:テレビの仕様にて、外付けHDDへの番組録画に対応していません。

※14:テレビの仕様にて、最新のファームウェア更新が必要になります。

※15:テレビの仕様にて、番組再生のみで外付けHDDへの番組録画に対応していません。

※16:USB-HDDの登録に7分程度かかる場合があります。

※17:テレビの仕様にて、他の機器で使用後にこのテレビで使用するには、パソコンでNTFS形式にフォーマットが必要です。

※18:テレビ側の仕様により、一般の録画には対応しますが、SeeQ Vaultフォーマットの録画またはダビングには対応しません。

※19:1TBのみ対応となります。

※20:500GBのみ対応となります。

※21:テレビの仕様にて、6TB以上のHDDには対応していません。

※22:1.5m以上のUSBケーブルに変更してご使用ください。

※23:MYシリーズは対応していません。

※24:通常の録画には対応しますが、タイムシフトマシンの録画には対応していません。

※25:4K録画のみ対応、8K録画は非対応。

※26:テレビの仕様にて、8TB以上のHDDには対応していません。

※27:テレビの仕様にて、160GB未満は対応していません。

※28:対象機器はFWアップデートを製品ページから実施してください。対象外の機器はそのままご使用ください。

※USBハブを使用した場合、テレビを再起動後、認識されないことがあります。その場合は、USBハブを使用せず、直接テレビに接続してご使用下さい。

※この対応表に記載されている情報は、エレコム株式会社の独自調査によるものであり、各TVメーカーへのお問い合わせはご容赦願います。

※この対応表は全ての環境、条件において動作を保証するものではありません。

※この対応表の内容は、テレビまたは当社製品のドライバーやファームウェアのアップデート等により、予告なく変更いたします。



※この対応表の内容によって、お客様のテレビなどの機器に對しいかなる損害、データ損失不具合その他のいかなる結果が発生しても責任を負いかねるものとします。

※テレビ側の仕様により、電源連動機能による省電力状態にならない場合があります。

ELECOM・Seagate製 HDD/SSD TV対応表

2025年 6月 5日現在

パナソニック製 **ビエラ**

対応ハード ディスク ECモデル シリーズ										
	ELD-WTV2020UBK デスクトップ	ELD-WTV2040UBK デスクトップ	ELD-WTV2060UBK デスクトップ	ELD-STV020UBK デスクトップ	ELD-STV040UBK デスクトップ	ELD-STV060UBK デスクトップ	ELD-QEN020UBK/E デスクトップ	ELD-QEN040UBK/E デスクトップ	ELD-QEN060UBK/E デスクトップ	ELD-QEN080UBK/E デスクトップ
	2TB	4TB	6TB	2TB	4TB	6TB	2TB	4TB	6TB	8TB
2013 年発売 C6 FT60 C60 GT60 C65 VT60 DT60 WT600 E60 X6	○	×	×	○	×	×	○	×	×	×
		※8	※8		※8	※8	※18	※8	※8	※8
T2	△	×	×	○	×	×	○	×	×	×
	※28	※8	※8		※8	※8	※18	※8	※8	※8
2012 年発売 VT5 X50	—	×	×	—	×	×	○	×	×	×
		※7	※7		※7	※7	※18	※7	※7	※7
DT5 GT5 E5 WT5 ET5 ZT5	—	×	×	—	×	×	○	×	×	×
		※7	※7		※7	※7	※18	※7	※7	※7
C5 C50 X5 (2013年製 も対応)	○	×	×	○	×	×	○	×	×	×
		※7	※7		※7	※7	※18	※7	※7	※7
2011 年発売 RB3	—	×	×	—	×	×	○	×	×	×
		※7	※7		※7	※7	※18	※7	※7	※7

※表中の“×”という表記は非対応、“—”という表記は確認中を意味します。

※1:テレビ待機時は、USBハードディスクも待機状態となりますが電源ランプは点灯したままとなります。

※2:テレビ待機時もUSBハードディスクは電源ONの状態となります。

※3:USBハブを使用した場合、テレビを再起動後、認識されないことがあります。その場合は、USBハブを使用せず、直接テレビに接続してご使用下さい。

※4:テレビ待機時は、USBハードディスクも待機状態となりますが、電源ランプは通常時の輝度50%で点灯したままとなります。

※5:一度PCに接続して、HDDに同梱されているLaCie専用ソフト(LaCie Setup Assistant)を使ってフォーマットを行った上で、テレビで使用してください。

※6:添付のUSBケーブルのケーブル長は約45cmです。設置場所によっては、別売のUSBケーブル(U2C-AMB10BK)が必要になります。

※7:テレビの仕様にて、3TB以上のHDDには対応していません。

※8:テレビの仕様にて、4TB以上のHDDには対応していません。

※9:テレビの仕様にて、外付けHDDへの直接の番組録画に対応しません。内蔵HDDからのコピーまたは移動のみ可能です。

※10:テレビの仕様にて、バス/パワーのHDD/SSDには対応していません。

※11:テレビの仕様にて、外付けHDDへの番組録画に対応しません。後日テレビのファームウェア更新によって対応予定です。

※12:ご使用になる場合はPC等でNTFSにフォーマットしてからご使用ください。

※13:テレビの仕様にて、外付けHDDへの番組録画に対応していません。

※14:テレビの仕様にて、最新のファームウェア更新が必要になります。

※15:テレビの仕様にて、番組再生のみで外付けHDDへの番組録画に対応していません。

※16:USB-HDDの登録に7分程度かかる場合があります。

※17:テレビの仕様にて、他の機器で使用後にこのテレビで使用するには、パソコンでNTFS形式にフォーマットが必要です。

※18:テレビ側の仕様により、一般の録画には対応しますが、SeeQ Vaultフォーマットの録画またはダビングには対応しません。

※19:1TBのみ対応となります。

※20:500GBのみ対応となります。

※21:テレビの仕様にて、6TB以上のHDDには対応していません。

※22:1.5m以上のUSBケーブルに変更してご使用ください。

※23:MYシリーズは対応していません。

※24:通常の録画には対応しますが、タイムシフトマシンの録画には対応しません。

※25:4K録画のみ対応、8K録画は非対応。

※26:テレビの仕様にて、8TB以上のHDDには対応していません。

※27:テレビの仕様にて、160GB未満は対応していません。

※28:対象機器はFWアップデートを製品ページから実施してください。対象外の機器はそのままご使用ください。

※USBハブを使用した場合、テレビを再起動後、認識されないことがあります。その場合は、USBハブを使用せず、直接テレビに接続してご使用下さい。

※この対応表に記載されている情報は、エレコム株式会社の独自調査によるものであり、各TVメーカーへのお問い合わせはご容赦願います。

※この対応表は全ての環境、条件において動作を保証するものではありません。

※この対応表の内容は、テレビまたは当社製品のドライバーやファームウェアのアップデート等により予告なく変更いたします。













※この対応表の内容によって、お客様のテレビなどの機器に對しいかなる損害、データ損失不具合その他いかなる結果が発生しても責任を負いかねるものとします。

※テレビ側の仕様により、電源連動機能による省電力状態にならない場合があります。

ELECOM・Seagate製 HDD/SSD TV対応表

2025年6月5日現在

LG 製テレビ

対応ハード ディスク	 ELD-HTV シリーズ デスクトップ			 ELP-PTV シリーズ ポータブル			 ELD-GTV シリーズ デスクトップ			 ELP-GTV シリーズ ポータブル			 ELD-FTV シリーズ デスクトップ				 ELD-QEN2 シリーズ デスクトップ				★1:3TBはSGD-MZシリーズのみ ★2:8TBはSGD-LXシリーズのみ  SGD-MZ SGD-LX シリーズ デスクトップ				 SGP-MZ SGP-LX シリーズ ポータブル				★1:1TBはSGD-MX シリーズのみ  SGD-MY SGD-MX シリーズ デスクトップ				 SGP-MY シリーズ ポータブル				 ELD-ETV シリーズ デスクトップ				 ELP-ETV シリーズ ポータブル			
	2TB	4TB	6TB	1TB 2TB	4TB	6TB	1TB 2TB	4TB	6TB	1TB 2TB	2TB	4TB	6TB	8TB	2TB 3TB 4TB	6TB	8TB	2TB	3TB ★1 4TB	6TB	8TB ★2	1TB 2TB	1TB 2TB	3TB ★1 4TB	6TB	1TB 2TB	1TB 2TB	3TB	4TB	500GB 1TB 2TB														
2024 年発売 OLED M4 QNED80T OLED G4 UT8000 OLED C4 QNED B4 QNED90T LX8000P QNED85T OLED M3	○	○	×	○	○	○	○	×	○	○	○	×	×	○	×	×	○	○	×	×	○	○	○	×	○	○	○	○	○	○														
2023 年発売 UR7500 OLED G3 OLED A3 OLED C3 UR8000 QNED85JRA OLED B3 QNED80JRA QNED75JRA OLED Z3	○	○	×	○	○	○	○	×	○	○	○	×	×	○	×	×	○	○	×	×	○	○	○	×	○	○	○	○	○	○														
LG OLED Flex	○	○	×	○	○	○	○	×	○	○	○	×	×	○	×	×	○	○	×	×	○	○	○	×	○	○	○	○	○	○														
2022 年発売 ART90	○	○	×	○	○	○	○	×	○	○	○	×	×	○	×	×	○	○	×	×	○	○	○	×	○	○	○	○	○	○														
LX7000P QNED80 OLED A2 QNED85 OLED B2 QNED90 OLED C2 QNED99 OLED G2 UQ8000 OLED Z2 UQ9100	○	○	×	○	○	○	○	×	○	○	○	×	×	○	×	×	○	○	×	×	○	○	○	×	○	○	○	○	○	○														
2021 年発売 NANO96 OLED Z1 OLED C1 QNED99 OLED G1	○	○	×	○	○	○	○	×	○	○	○	×	×	○	×	×	△	△	×	×	△	○	○	×	○	○	○	○	○	○														
NANO75 OLED A1 NANO76 OLED B1 NANO85 QNED90 NANO90 UP8000	○	○	×	○	○	○	○	×	○	○	○	×	×	○	×	×	△	△	×	×	△	○	○	×	○	○	○	○	○	○														
UP7700	○	○	×	○	○	○	○	×	○	○	○	×	×	○	×	×	△	△	×	×	△	○	○	×	○	○	○	○	○	○														
NANO95	○	○	×	○	○	○	○	×	○	○	○	×	×	○	×	×	○	○	×	×	○	○	○	×	○	○	○	○	○	○														

※表中の“×”という表記は非対応、“△”という表記は確認中を意味します。

※1:テレビ待機時は、USBハードディスクも待機状態となりますが電源ランプは点灯したままとなります。

※2:テレビ待機時もUSBハードディスクは電源ONの状態となります。

※3:USBハブを使用した場合、テレビを再起動後、認識されないことがあります。その場合は、USBハブを使用せず、直接テレビに接続してご使用下さい。

※4:テレビ待機時は、USBハードディスクも待機状態となりますが、電源ランプは通常時の輝度50%で点灯したままとなります。

※5:一度PCに接続して、HDDに同梱されているLaCie Setup Assistantを使ってフォーマットを行った上で、テレビでご使用ください。

※6:添付のUSBケーブルのケーブル長は約45cmです。設置場所によっては、別売のUSBケーブル[U2C-AMB108KJ]が必要となります。

※7:テレビの仕様にて、3TB以上のHDDには対応していません。

※8:テレビの仕様にて、4TB以上のHDDには対応していません。

※9:テレビの仕様にて、外付けHDDへの直接の番組録画に対応しません。内蔵HDDからのコピーまたは移動のみ可能です。

※10:テレビの仕様にて、外付けHDDへの番組録画に対応していません。

※11:テレビの仕様にて、外付けHDDへの番組録画に対応していません。後日テレビのファームウェア更新によって対応予定です。

※12:ご使用になる場合はPC等でNTFSにフォーマットしてからご使用ください。

※13:テレビの仕様にて、外付けHDDへの番組録画に対応していません。

※14:テレビの仕様にて、最新のファームウェア更新が必要となります。

※15:テレビの仕様にて、番組再生のみで外付けHDDへの番組録画に対応していません。

※16:USB-HDDの登録に7分程度かかる場合があります。

※17:テレビの仕様にて、他の機器で使用後にこのテレビで使用するには、パソコンでNTFS形式にフォーマットが必要です。

※18:テレビ側の仕様により、一般の録画には対応しますが、SeeQ Vaultフォーマットの録画またはダビングには対応しません。

※19:1TBのみ対応となります。

※20:500GBのみ対応となります。

※21:テレビの仕様にて、6TB以上のHDDには対応していません。

※22:1.5m以上のUSBケーブルに変更してご使用ください。

※23:MZシリーズは対応していません。

※24:通常の録画は対応しますが、タイムシフトマシン機能には対応していません。

※25:4K録画のみ対応、8K録画は非対応。

※26:テレビの仕様にて、8TB以上のHDDには対応していません。

※27:テレビの仕様にて、160GB未満は対応していません。

※28:対象機器はFWアップデートを製品ページから実施してください。対象外の機器はそのままご使用ください。

※USBハブを使用した場合、テレビを再起動後、認識されないことがあります。その場合は、USBハブを使用せず、直接

テレビに接続してご使用下さい。

※この対応表に記載されている情報は、エレコム株式会社の独

自調査によるものであり、各TVメーカーへのお問い合わせは

ご容赦願います。

※この対応表は全ての環境、条件において動作を保証するも

のではありません。

※この対応表の内容は、テレビまたは当社製品のドライバーや

ファームウェアのアップデート等により、予告なく変更いたします。

※この対応表の内容によって、お客様のテレビなどの機器に対

しいいかなる障害、データ損失不具合その他のいかなる結果が

発生しても責任を負いかねるものとします。













※テレビ側の仕様により、電源連動機能による省電力状態にな

らない場合があります。

ELECOM・Seagate製 HDD/SSD TV対応表

2025年6月5日現在

LG 製テレビ

対応ハード ディスク																																												
	2TB	4TB	6TB	1TB 2TB	4TB	6TB	1TB 2TB	4TB	6TB	1TB 2TB	4TB	6TB	8TB	2TB 3TB 4TB	6TB	8TB	2TB 3TB 4TB	6TB	8TB ★2	1TB 2TB	1TB 2TB	3TB 4TB	6TB	1TB 2TB	1TB 2TB	3TB 4TB	6TB	1TB 2TB	1TB 2TB	3TB 4TB	500GB 1TB 2TB													
2020 年発売																																												
NANO99 OLED WXP	○	○	×	○	○	○	○	×	○	○	○	×	×	○	×	×	○	○	×	×	○	○	×	×	○	○	○	×	○	○	○	○												
OLED CXP			※21					※21					※21	※18	※21	※21			※21	※21			※21	※21			※21																	
OLED GXP																																												
LX6900P UN7100P																																												
NANO86 UN7400P	○	○	×	○	○	○	○	×	○	○	○	×	×	○	×	×	○	○	×	×	○	○	×	×	○	○	○	×	○	○	○	○												
NANO91 UN8100P			※21					※21					※21	※18	※21	※21			※21	※21			※21	※21																				
OLED BXP																																												
2019 年発売																																												
OLED Z9P	○	○	×	○	○	○	○	×	○	○	○	×	×	○	×	×	○	○	×	×	○	○	×	×	○	○	○	×	○	○	○	○												
			※21					※21					※21	※18	※21	※21			※21	※21			※21	※21			※21																	
OLED B9P SM8600P																																												
OLED C9P SM9000P	○	○	×	○	○	○	○	×	○	○	○	×	×	○	×	×	○	○	×	×	○	○	×	×	○	○	○	×	○	○	○	○												
OLED E9P UM7100P			※21					※21					※21	※18	※21	※21			※21	※21			※21	※21																				
OLED W9P UM7500P																																												
SM8100P																																												
2018 年発売																																												
OLED B8P SK8000P	○	○	×	○	○	○	○	×	○	○	○	×	×	○	×	×	○	○	×	×	○	○	×	×	○	○	○	×	○	○	○	○												
OLED C8P SK8500P			※21					※21					※21	※18	※21	※21			※21	※21			※21	※21			※21																	
OLED E8P UK6300P																																												
OLED G8P UK7500P																																												
OLED W8P																																												
2017 年発売																																												
OLED B7P SJ8500	○	○	×	—	—	○	○	×	○	○	○	×	×	○	×	×	○	○	×	×	○	○	×	×	○	○	○	×	○	○	○	○												
OLED C7P UJ6100			※21					※21					※21	※18	※21	※21			※21	※21			※21	※21			※21																	
OLED E7P UJ6500																																												
OLED W7P UJ7500																																												
SJ8000																																												
2016 年発売																																												
OLED B6P UH6500	○	○	×	—	—	○	○	×	○	○	○	×	×	○	×	×	○	○	×	×	○	○	×	×	○	○	○	×	○	○	○	○												
OLED C6P UH7500			※21					※21					※21	※18	※21	※21			※21	※21			※21	※21			※21																	
OLED G6P UH7700																																												
UH6100 UH8500																																												
2015 年発売																																												
EC9310 LF6300	○	○	×	—	—	○	○	×	○	○	○	×	×	○	×	×	○	○	×	×	○	○	×	×	○	○	○	×	○	○	○	○												
EG9100 UF6900			※21					※21					※21	※18	※21	※21			※21	※21			※21	※21			※21																	
EG9600 UF7710																																												
LF4930 UF8500																																												
LF5800 UF9500																																												
2014 年発売																																												
LA9650 UB8500	○	○	×	—	—	○	○	×	○	○	○	×	×	○	×	×	○	○	×	×	○	○	×	×	○	○	○	×	○	○	○	○												
LB6500 UB9500			※21					※21					※21	※18	※21	※21			※21	※21			※21	※21			※21																	
LB6700 UB9800																																												
LB5810	○	○	×	—	—	—	—	×	—	○	○	×	×	○	×	×	○	○	×	×	○	○	×	×	○	○	○	×	○	—	—	—												
			※21					※21					※21	※18	※21	※21			※21	※21			※21	※21			※21																	

※表中の“×”という表記は非対応、“—”という表記は確認中を意味します。

※1:テレビ待機時は、USBハードディスクも待機状態となりますが電源ランプは点灯したままとなります。

※2:テレビ待機時もUSBハードディスクは電源ONの状態となります。

※3:USBハブを使用した場合、テレビを再起動後、認識されないことがあります。その場合は、USBハブを使用せず、直接テレビに接続してご使用ください。

※4:テレビ待機時は、USBハードディスクも待機状態となりますが、電源ランプは通常時の輝度50%で点灯したままとなります。

※5:一度PCに接続して、HDDに同梱されているLaCie専用ソフト(LaCie Setup Assistant)を使ってフォーマットを行った上で、テレビでご使用ください。

※6:添付のUSBケーブルのケーブル長は約45cmです。設置場所によっては、別売のUSBケーブル(U2C-AMB108KJ)が必要となります。

※7:テレビの仕様にて、3TB以上のHDDには対応していません。

※8:テレビの仕様にて、4TB以上のHDDには対応していません。

※9:テレビの仕様にて、外付けHDDへの直接の番組録画に対応しません。内蔵HDDからのコピーまたは移動のみ可能です。

※10:テレビの仕様にて、バス/パワーのHDD/SSDには対応していません。後日テレビのファームウェア更新によって対応予定です。

※11:テレビの仕様にて、外付けHDDへの番組録画に対応しません。後日テレビのファームウェア更新によって対応予定です。

※12:ご使用になる場合はPC等でNTFSにフォーマットしてからご使用ください。

※13:テレビの仕様にて、外付けHDDへの番組録画に対応していません。

※14:テレビの仕様にて、最新のファームウェア更新が必要となります。

※15:テレビの仕様にて、番組再生のみで外付けHDDへの番組録画に対応していません。

※16:USB+HDDの登録に7分程度かかる場合があります。

※17:テレビの仕様にて、他の機器で使用後にこのテレビで使用するには、パソコンでNTFS形式にフォーマットが必要です。

※18:テレビ側の仕様により、一般の録画には対応しますが、SeeQ Vaultフォーマットの録画またはダビングには対応しません。

※19:1TBのみ対応となります。

※20:500GBのみ対応となります。

※21:テレビの仕様にて、6TB以上のHDDには対応していません。

※22:1.5m以上のUSBケーブルに交換してご使用ください。

※23:MVシリーズは対応していません。

※24:通常の録画は対応しますが、タイムシフトマンの録画には対応していません。

※25:4K録画のみ対応、8K録画は非対応。

※26:テレビの仕様にて、8TB以上のHDDには対応していません。

※27:テレビの仕様にて、160GB未満は対応していません。

※28:対象機器はFWアップデートを製品ページから実施してください。対象外の機器はそのままご使用ください。

※USBハブを使用した場合、テレビを再起動後、認識されないことがあります。その場合は、USBハブを使用せず、直接

テレビに接続してご使用ください。

※この対応表に記載されている情報は、エレコム株式会社の独

自調査によるものであり、各TVメーカーへのお問い合わせは

ご容赦願います。

※この対応表は全ての環境、条件において動作を保証するも

のではありません。

※この対応表の内容は、テレビまたは当社製品のドライバーや

ファームウェアのアップデート等により予告なく変更いたします。

※この対応表の内容によって、お客様のテレビなどの機器に對

しいかなる損害、データ損失等その他のいかなる結果が

発生しても責任を負いかねるものとします。

※テレビ側の仕様により、電源連動機能による省電力状態にな

らない場合があります。

ELECOM・Seagate製 HDD/SSD TV対応表

2025年6月5日現在

LG 製テレビ

対応ハード ディスク	 ELD-HTV シリーズ デスクトップ			 ELP-PTV シリーズ ポータブル			 ELD-GTV シリーズ デスクトップ			 ELP-GTV シリーズ ポータブル			 ELD-FTV シリーズ デスクトップ			 ELD-QEN2 シリーズ デスクトップ			 SGD-MZ SGD-LX シリーズ デスクトップ			 SGP-MZ SGP-LX シリーズ ポータブル			 SGD-MY SGD-MX シリーズ デスクトップ			 SGP-MY シリーズ ポータブル			 ELD-ETV シリーズ デスクトップ			 ELP-ETV シリーズ ポータブル		
	2TB	4TB	6TB	1TB 2TB	4TB	6TB	1TB 2TB	4TB	6TB	1TB 2TB	4TB	6TB	8TB	2TB 3TB 4TB	6TB	8TB	2TB 3TB 4TB	6TB	8TB	2TB 3TB 4TB	6TB	8TB	1TB	1TB 2TB	3TB 4TB	6TB	1TB 2TB	1TB 2TB	3TB 4TB	500GB 1TB 2TB						
2013 年発売																																				
LA6200	○	○	×	—	—	○	○	×	○	○	×	×	○	×	×	○	○	×	×	○	○	×	○	○	○	×	○	○	○	○	○					
LA6400																																				
LA6600																																				
LA9600																																				
LA8600	○	○	×	—	—	○	○	×	○	○	×	×	○	×	×	○	○	×	×	○	○	×	○	○	○	×	○	○	○	○	○					
2012 年発売																																				
LM5800	○	×	×	—	×	—	—	×	—	○	×	×	×	○	×	×	○	×	×	×	○	○	×	×	○	×	—	—	—	—	—					
LM9600																																				
LM6600																																				
LM7600																																				

※表中の“×”という表記は非対応、“—”という表記は確認中を意味します。

※1:テレビ待機時は、USBハードディスクも待機状態となりますが電源ランプは点灯したままとなります。

※2:テレビ待機時もUSBハードディスクは電源ONの状態となります。

※3:USBハブを使用した場合、テレビを再起動後、認識されないことがあります。その場合は、USBハブを使用せず、直接テレビに接続してご使用下さい。

※4:テレビ待機時は、USBハードディスクも待機状態となりますが、電源ランプは通常時の輝度50%で点灯したままとなります。

※5:一度PCに接続して、HDDに同梱されているLaCie専用ソフト(LaCie Setup Assistant)を使ってフォーマットを行った上で、テレビで使用してください。

※6:添付のUSBケーブルのケーブル長は約45cmです。設置場所によっては、別売のUSBケーブル(U2C-AMB108K)が必要となります。

※7:テレビの仕様にて、3TB以上のHDDには対応していません。

※8:テレビの仕様にて、4TB以上のHDDには対応していません。

※9:テレビの仕様にて、外付けHDDへの直接の番組録画に対応しません。内蔵HDDからのコピーまたは移動のみ可能です。

※10:テレビの仕様にて、バス/パワーのHDD/SSDには対応していません。

※11:テレビの仕様にて、外付けHDDへの番組録画に対応しません。後日テレビのファームウェア更新によって対応予定です。

※12:ご使用になる場合はPC等でNTFSにフォーマットしてからご使用ください。

※13:テレビの仕様にて、外付けHDDへの番組録画に対応していません。

※14:テレビの仕様にて、最新のファームウェア更新が必要となります。

※15:テレビの仕様にて、番組再生のみで外付けHDDへの番組録画に対応していません。

※16:USB-HDDの登録に7分程度かかる場合があります。

※17:テレビの仕様にて、他の機器で使用後にこのテレビで使用するには、パソコンでNTFS形式にフォーマットが必要です。

※18:テレビ側の仕様により、一般の録画には対応しますが、SeeQ Vaultフォーマットの録画またはダビングには対応しません。

※19:1TBのみ対応となります。

※20:500GBのみ対応となります。

※21:テレビの仕様にて、6TB以上のHDDには対応していません。

※22:1.5m以上のUSBケーブルに変更してご使用ください。

※23:MYシリーズは対応していません。

※24:通常の録画には対応しますが、タイムシフトマシンの録画には対応していません。

※25:4K録画のみ対応、8K録画は非対応。

※26:テレビの仕様にて、8TB以上のHDDには対応していません。

※27:テレビの仕様にて、160GB未満は対応しておりません。

※28:対象機器はFWアップデートを製品ページから実施してください。対象外の機器はそのままでご使用ください。

※USBハブを使用した場合、テレビを再起動後、認識されないことがあります。その場合は、USBハブを使用せず、直接

テレビに接続してご使用下さい。

※この対応表に記載されている情報は、エレコム株式会社の独

自調査によるものであり、各TVメーカーへのお問い合わせは

ご容赦願います。

※この対応表は全ての環境、条件において動作を保証するもの

ではございません。

※この対応表の内容は、テレビまたは当社製品のドライバーや

ファームウェアのアップデート等により、予告なく変更いたします。

※この対応表の内容によって、お客様のテレビなどの機器に對

しいかなる損害、データ損失不具合その他のいかなる結果が

発生しても責任を負いかねるものとします。

※テレビ側の仕様により、電源連動機能による省電力状態にな

らない場合があります。






ELECOM・Seagate製 HDD/SSD TV対応表

2025年 6月 5日現在

LG 製テレビ

対応ハード ディスク	SSD				
					
	ESD-EJ ESD-EJR シリーズ ポータブル	ESD-EPK シリーズ ポータブル	ESD-EMB シリーズ ポータブル	ESD-EMC シリーズ ポータブル	ESD-EXS シリーズ ポータブル
シリーズ	250GB 1TB 500GB 2TB	250GB 500GB 1TB	250GB 1TB 500GB 2TB	250GB 1TB 500GB 2TB	250GB 500GB 1TB
2024 年発売					
OLED M4 QNED85T OLED G4 QNED80T OLED C4 UT8000 QNED90T OLED B4	○	○	—	○	○
LX8000P	○	○	—	—	—
OLED M3	○	○	—	○	—
2023 年発売					
UR7500 OLED G3 OLED A3 OLED C3 UR8000 QNED85JRA OLED B3 QNED80JRA QNED75JRA OLED Z3	○	○	—	○	—
LG OLED Flex	○	○	—	—	—
2022 年発売					
ART90	○	—	—	—	—
LX7000P QNED80 OLED A2 QNED85 OLED B2 QNED90 OLED C2 QNED99 OLED G2 UQ8000 OLED Z2 UQ9100	○	○	—	—	—
2021 年発売					
NANO96 OLED Z1 OLED C1 QNED99 OLED G1	○	○	○	○	—
NANO75 OLED A1 NANO76 OLED B1 NANO85 QNED90 NANO90 UP8000	○	—	×	×	○
UP7700	○	—	—	—	—
NANO95	○	—	—	—	—

LG 製テレビ

対応ハード ディスク	SSD				
					
	ESD-EJ ESD-EJR シリーズ ポータブル	ESD-EPK シリーズ ポータブル	ESD-EMB シリーズ ポータブル	ESD-EMC シリーズ ポータブル	ESD-EXS シリーズ ポータブル
シリーズ	250GB 1TB 500GB 2TB	250GB 500GB 1TB	250GB 1TB 500GB 2TB	250GB 1TB 500GB 2TB	250GB 500GB 1TB
2020 年発売					
NANO99 OLED WXP OLED CXP OLED ZXP OLED GXP	○	—	—	—	—
LX6900P UN7100P NANO86 UN7400P NANO91 UN8100P OLED BXP	○	—	○	○	—
2019 年発売					
OLED Z9P	○	—	○	○	—
OLED B9P SM8600P OLED C9P SM9000P OLED E9P UM7100P OLED W9P UM7500P SM8100P	○	—	—	—	—
2018 年発売					
OLED B8P SK8000P OLED C8P SK8500P OLED E8P UK6300P OLED G8P UK7500P OLED W8P	○	—	—	—	—
2017 年発売					
OLED B7P SJ8500 OLED C7P UJ6100 OLED E7P UJ6500 OLED W7P UJ7500 SJ8000	○	—	—	—	—
2016 年発売					
OLED B6P UH6500 OLED C6P UH7500 OLED G6P UH7700 UH6100 UH8500	○	—	—	—	—
2015 年発売					
EC9310 LF6300 EG9100 UF6900 EG9600 UF7710 LF4930 UF8500 LF5800 UF9500	○	—	—	—	—
2014 年発売					
LA9650 UB8500 LB6500 UB9500 LB6700 UB9800	○	—	—	—	—
LB5810	—	—	—	—	—

※表中の“×”という表記は非対応、“—”という表記は確認中を意味します。

※1: テレビ待機時は、USBハードディスクも待機状態となりますが電源ランプは点灯したままとなります。

※2: テレビ待機時もUSBハードディスクは電源ONの状態となります。

※3: USBハブを使用した場合、テレビを再起動後、認識されないことがあります。その場合は、USBハブを使用せず、直接テレビに接続してご使用下さい。

※4: テレビ待機時は、USBハードディスクも待機状態となりますが、電源ランプは通常時の輝度50%で点灯したままとなります。

※5: 一度PCに接続して、HDDに同梱されているLaCie専用ソフト(LaCie Setup Assistant)を使ってフォーマットを行った上で、テレビでのご使用下さい。

※6: 添付のUSBケーブルのケーブル長は約45cmです。設置場所によっては、別売のUSBケーブル(L2C-AMC10BK)が必要となります。

※7: テレビの仕様にて、3TB以上のHDDには対応していません。

※8: テレビの仕様にて、4TB以上のHDDには対応していません。

※9: テレビの仕様にて、外付けHDDへの直接の番組録画に対応しません。内蔵HDDからのコピーまたは移動のみ可能です。

※10: テレビの仕様にて、バス/パワーのHDD/SSDには対応していません。

※11: テレビの仕様にて、外付けHDDへの番組録画に対応しません。後日テレビのファームウェア更新によって対応予定です。

※12: ご使用になる場合はPC等でNTFSにフォーマットしてからご使用ください。

※13: テレビの仕様にて、外付けHDDへの番組録画に対応していません。

※14: テレビの仕様にて、最新のファームウェア更新が必要となります。

※15: テレビの仕様にて、番組再生のみで外付けHDDへの番組録画に対応していません。

※16: USB-HDDの登録に7分程度かかる場合があります。

※17: テレビの仕様にて、他の機器で使用後にこのテレビで使用するには、パソコンでNTFS形式にフォーマットが必要です。

※18: テレビ側の仕様により、一般の録画には対応しますが、SeeQ Vaultフォーマットの録画またはダビングには対応しません。

※19: 1TBのみ対応となります。

※20: 500GBのみ対応となります。

※21: テレビの仕様にて、6TB以上のHDDには対応していません。

※22: 1.5m以上のUSBケーブルに変換してご使用ください。

※23: MYシリーズは対応していません。

※24: 通常の録画には対応しますが、タイムシフトマシンの録画には対応しません。

※25: 4K録画のみ対応、8K録画は非対応。

※26: テレビの仕様にて、8TB以上のHDDには対応していません。

※27: テレビの仕様にて、160GB未満は対応していません。

※28: 対象機器はFWアップデートを製品ページから実施してください。対象外の機器はそのままでご使用ください。

※USBハブを使用した場合、テレビを再起動後、認識されないことがあります。その場合は、USBハブを使用せず、直接テレビに接続してご使用下さい。

※この対応表に記載されている情報は、エレコム株式会社の独自調査によるものであり、各TVメーカーへのお問い合わせはご容赦願います。

※この対応表は全ての環境、条件において動作を保証するものではありません。






※この対応表の内容は、テレビまたは当社製品のドライバーやファームウェアのアップデート等により、予告なく変更いたします。

※この対応表の内容によって、お客様のテレビなどの機器に對しいかなる損害、データ損失不具合その他のいかなる結果も発生しても責任を負いかねるものとします。

※テレビ側の仕様により、電源連動機能による省電力状態にならない場合があります。

ELECOM・Seagate製 HDD/SSD TV対応表

2025年6月5日現在

LG 製テレビ						
対応ハード ディスク	SSD					
		ESD-EJ ESD-EJR シリーズ ポータブル	ESD-EPK シリーズ ポータブル	ESD-EMB シリーズ ポータブル	ESD-EMC シリーズ ポータブル	ESD-EXS シリーズ ポータブル
		250GB : 1TB 500GB : 2TB	250GB : 500GB 1TB	250GB : 1TB 500GB : 2TB	250GB : 1TB 500GB : 2TB	250GB : 500GB 1TB
シリーズ						
2013 年発売		○	—	—	—	—
LA6200	LA9700					
LA6400	LN4600					
LA6600	LN570B					
LA9600						
LA8600		○	—	—	—	—
2012 年発売		—	—	—	—	—
LM5800	LM9600					
LM6600	LS3500					
LM7600						

※表中の×という表記は非対応、—という表記は確認中を意味します。

※1: テレビ待機時は、USBハードディスクも待機状態となりますが電源ランプは点灯したままとなります。

※2: テレビ待機時もUSBハードディスクは電源ONの状態となります。

※3: USBハブを使用した場合、テレビを再起動後、認識されないことがあります。その場合は、USBハブを使用せず、直接テレビに接続してご使用下さい。

※4: テレビ待機時は、USBハードディスクも待機状態となりますが、電源ランプは通常時の輝度50%で点灯したままとなります。

※5: 一度PCに接続して、HDDに同梱されているLaCie専用ソフト(LaCie Setup Assistant)を使ってフォーマットを行った上で、テレビで使用してください。

※6: 添付のUSBケーブルのケーブル長は約45cmです。設置場所によっては、別売のUSBケーブル(U2C-AMB10BK)が必要となります。

※7: テレビの仕様にて、3TB以上のHDDには対応していません。

※8: テレビの仕様にて、4TB以上のHDDには対応していません。

※9: テレビの仕様にて、外付けHDDへの直接の番組録画に対応しません。内蔵HDDからのコピーまたは移動のみ可能です。

※10: テレビの仕様にて、バス/パワーのHDD/SSDには対応していません。

※11: テレビの仕様にて、外付けHDDへの番組録画に対応しません。後日テレビのファームウェア更新によって対応予定です。

※12: ご使用になる場合はPC等でNTFSにフォーマットしてからご使用ください。

※13: テレビの仕様にて、外付けHDDへの番組録画に対応していません。

※14: テレビの仕様にて、最新のファームウェア更新が必要となります。

※15: テレビの仕様にて、番組再生のみで外付けHDDへの番組録画に対応していません。

※16: USB-HDDの登録に7分程度かかる場合があります。

※17: テレビの仕様にて、他の機器で使用後にこのテレビで使用するには、パソコンでNTFS形式にフォーマットが必要です。

※18: テレビ側の仕様により、一般の録画には対応しますが、SeeQ Vaultフォーマットの録画またはダビングには対応しません。

※19: 1TBのみ対応となります。

※20: 500GBのみ対応となります。

※21: テレビの仕様にて、6TB以上のHDDには対応していません。

※22: 1.5m以上のUSBケーブルに変換してご使用ください。

※23: MYシリーズは対応していません。

※24: 通常の録画には対応しますが、タイムシフトマシンの録画には対応しません。

※25: 4K録画のみ対応、8K録画は非対応。

※26: テレビの仕様にて、8TB以上のHDDには対応していません。

※27: テレビの仕様にて、160GB未満は対応していません。

※28: 対象機器はFirmwareアップデートを製品ページから実施してください。対象外の機器はそのままご使用ください。

※USBハブを使用した場合、テレビを再起動後、認識されないことがあります。その場合は、USBハブを使用せず、直接テレビに接続してご使用下さい。

※この対応表に記載されている情報は、エレコム株式会社の独自調査によるものであり、各TVメーカーへの問い合わせはご容赦願います。

※この対応表は全ての環境、条件において動作を保証するものではありません。

※この対応表の内容は、テレビまたは当社製品のドライバーやファームウェアのアップデート等により予告なく変更いたします。




※この対応表の内容によって、お客様のテレビなどの機器に對し、いかなる損害、データ損失不具合その他のいかなる結果が発生しても責任を負いかねるものとします。

※テレビ側の仕様により、電源連動機能による省電力状態にならない場合があります。

ELECOM・Seagate製 HDD/SSD TV対応表

2025年 6月 5日現在

LG 製テレビ

対応ハード ディスク ECモデル シリーズ										
	ELD-WTV2020UBK デスクトップ	ELD-WTV2040UBK デスクトップ	ELD-WTV2060UBK デスクトップ	ELD-STV020UBK デスクトップ	ELD-STV040UBK デスクトップ	ELD-STV060UBK デスクトップ	ELD-QEN020UBK/E デスクトップ	ELD-QEN040UBK/E デスクトップ	ELD-QEN060UBK/E デスクトップ	ELD-QEN080UBK/E デスクトップ
	2TB	4TB	6TB	2TB	4TB	6TB	2TB	4TB	6TB	8TB
2024 年発売 OLED M4 QNED80T OLED G4 UT8000 OLED C4 UT8000B QNED90T LX8000P QNED85T OLED M3	○	○	×	○	○	×	○	○	×	×
			※21			※21	※18	※18	※21	※21
2023 年発売 UR7500 OLED G3 OLED A3 OLED C3 UR8000 QNED85JRA OLED B3 QNED80JRA QNED75JRA OLED Z3	○	○	×	○	○	×	○	○	×	×
			※21			※21	※18	※18	※21	※21
LG OLED Flex	○	○	×	○	○	×	○	○	×	×
			※21			※21	※18	※18	※21	※21
2022 年発売 ART90	○	○	×	○	○	×	○	○	×	×
			※21			※21	※18	※18	※21	※21
LX7000P QNED80 OLED A2 QNED85 OLED B2 QNED90 OLED C2 QNED99 OLED G2 UQ8000 OLED Z2 UQ9100	○	○	×	○	○	×	○	○	×	×
			※21			※21	※18	※18	※21	※21
2021 年発売 NANO96 OLED Z1 OLED C1 QNED99 OLED G1	○	○	×	○	○	×	○	○	×	×
			※21			※21	※18	※18	※21	※21
NANO75 OLED A1 NANO76 OLED B1 NANO85 QNED90 NANO90 UP8000	○	○	×	○	○	×	○	○	×	×
			※21			※21	※18	※18	※21	※21
UP7700	○	○	×	○	○	×	○	○	×	×
			※21			※21	※18	※18	※21	※21
NANO95	○	○	×	○	○	×	○	○	×	×
			※21			※21	※18	※18	※21	※21

※表中の“×”という表記は非対応、“○”という表記は確認中を意味します。

※1:テレビ待機時は、USBハードディスクも待機状態となりますが電源ランプは点灯したままとなります。

※2:テレビ待機時もUSBハードディスクは電源ONの状態となります。

※3:USBハブを使用した場合、テレビを再起動後、認識されないことがあります。その場合は、USBハブを使用せず、直接テレビに接続してご使用下さい。

※4:テレビ待機時は、USBハードディスクも待機状態となりますが、電源ランプは通常時の輝度50%で点灯したままとなります。

※5:一度PCに接続して、HDDに同梱されているLaCie専用ソフト(LaCie Setup Assistant)を使ってフォーマットを行った上で、テレビでのご使用下さい。

※6:添付のUSBケーブルのケーブル長は約45cmです。設置場所によっては、別売のUSBケーブル(U2C-AMB10BK)が必要となります。

※7:テレビの仕様にて、3TB以上のHDDには対応していません。

※8:テレビの仕様にて、4TB以上のHDDには対応していません。

※9:テレビの仕様にて、外付けHDDへの直接の番組録画に対応していません。内蔵HDDからのコピーまたは移動のみ可能です。

※10:テレビの仕様にて、バス/パワーのHDD/SSDには対応していません。

※11:テレビの仕様にて、外付けHDDへの番組録画に対応していません。後日テレビのファームウェア更新によって対応予定です。

※12:ご使用になる場合はPC等でNTFSにフォーマットしてからご使用ください。

※13:テレビの仕様にて、外付けHDDへの番組録画に対応していません。

※14:テレビの仕様にて、最新のファームウェア更新が必要となります。

※15:テレビの仕様にて、番組再生のみで外付けHDDへの番組録画に対応していません。

※16:USB-HDDの登録に7分程度かかる場合があります。

※17:テレビの仕様にて、他の機器で使用後にこのテレビで使用するには、パソコンでNTFS形式にフォーマットが必要です。

※18:テレビ側の仕様により、一般の録画には対応しますが、SeeQ Vaultフォーマットの録画またはダビングには対応しません。

※19:1TBのみ対応となります。

※20:500GBのみ対応となります。

※21:テレビの仕様にて、6TB以上のHDDには対応していません。

※22:1.5m以上のUSBケーブルに変更してご使用ください。

※23:MYシリーズは対応していません。

※24:通常の録画には対応しますが、タイムシフトマシンの録画には対応していません。

※25:4K録画のみ対応、8K録画は非対応。

※26:テレビの仕様にて、8TB以上のHDDには対応していません。

※27:テレビの仕様にて、160GB未満は対応していません。

※28:対象機器はFirmwareアップデートを製品ページから実施してください。対象外の機器はそのままご使用ください。

※USBハブを使用した場合、テレビを再起動後、認識されないことがあります。その場合は、USBハブを使用せず、直接テレビに接続してご使用下さい。




※この対応表に記載されている情報は、エレコム株式会社の独自調査によるものであり、各TVメーカーへのお問い合わせはご容赦願います。
※この対応表は全ての環境、条件において動作を保証するものではありません。※この対応表の内容は、テレビまたは当社製品のドライバーやファームウェアのアップデート等により予告なく変更いたします。
※この対応表の内容によって、お客様のテレビなどの機器に對し、いかなる損害、データ損失不具合その他のいかなる結果が発生しても責任を負いかねるものとします。

※テレビ側の仕様により、電源連動機能による省電力状態にならない場合があります。

ELECOM・Seagate製 HDD/SSD TV対応表

2025年6月5日現在

LG 製テレビ

対応ハード ディスク ECモデル シリーズ										
	ELD-WTV2020UBK デスクトップ	ELD-WTV2040UBK デスクトップ	ELD-WTV2060UBK デスクトップ	ELD-STV020UBK デスクトップ	ELD-STV040UBK デスクトップ	ELD-STV060UBK デスクトップ	ELD-QEN020UBK/E デスクトップ	ELD-QEN040UBK/E デスクトップ	ELD-QEN060UBK/E デスクトップ	ELD-QEN080UBK/E デスクトップ
	2TB	4TB	6TB	2TB	4TB	6TB	2TB	4TB	6TB	8TB
2020 年発売										
NANO99 OLED WXP OLED CXP OLED ZXP OLED GXP	○	○	×	○	○	×	○	○	×	×
			※21			※21	※18	※18	※21	※21
LX6900P UN7100P NANO86 UN7400P NANO91 UN8100P OLED BXP	○	○	×	○	○	×	○	○	×	×
			※21			※21	※18	※18	※21	※21
2019 年発売										
OLED Z9P	○	○	×	○	○	×	○	○	×	×
			※21			※21	※18	※18	※21	※21
OLED B9P SM8600P OLED C9P SM9000P OLED E9P UM7100P OLED W9P UM7500P SM8100P	○	○	×	○	○	×	○	○	×	×
			※21			※21	※18	※18	※21	※21
2018 年発売										
OLED B8P SK8000P OLED C8P SK8500P OLED E8P UK6300P OLED G8P UK7500P OLED W8P	○	○	×	○	○	×	○	○	×	×
			※21			※21	※18	※18	※21	※21
2017 年発売										
OLED B7P SJ8500 OLED C7P UJ6100 OLED E7P UJ6500 OLED W7P UJ7500 SJ8000	○	○	×	○	○	×	○	○	×	×
			※21			※21	※18	※18	※21	※21
2016 年発売										
OLED B6P UH6500 OLED C6P UH7500 OLED G6P UH7700 UH6100 UH8500	○	○	×	○	○	×	○	○	×	×
			※21			※21	※18	※18	※21	※21
2015 年発売										
EC9310 LF6300 EG9100 UF6900 EG9600 UF7710 LF4930 UF8500 LF5800 UF9500	○	○	×	○	○	×	○	○	×	×
			※21			※21	※18	※18	※21	※21
2014 年発売										
LA9650 UB8500 LB6500 UB9500 LB6700 UB9800	○	○	×	○	○	×	○	○	×	×
			※21			※21	※18	※18	※21	※21
LB5810	—	—	×	—	—	×	○	○	×	×
			※21			※21	※18	※18	※21	※21

※表中の“×”という表記は非対応、“—”という表記は確認中を意味します。

※1:テレビ待機時は、USBハードディスクも待機状態となりますが電源ランプは点灯したままとなります。

※2:テレビ待機時もUSBハードディスクは電源ONの状態となります。

※3:USBハブを使用した場合、テレビを再起動後、認識されないことがあります。その場合は、USBハブを使用せず、直接テレビに接続してご使用下さい。

※4:テレビ待機時は、USBハードディスクも待機状態となりますが、電源ランプは通常時の輝度50%で点灯したままとなります。

※5:一度PCに接続して、HDDに同梱されているLaCie専用ソフト(LaCie Setup Assistant)を使ってフォーマットを行った上で、テレビで使用してください。

※6:添付のUSBケーブルのケーブル長は約45cmです。設置場所によっては、別売のUSBケーブル(U2C-AMB10BK)が必要となります。

※7:テレビの仕様にて、3TB以上のHDDには対応していません。

※8:テレビの仕様にて、4TB以上のHDDには対応していません。

※9:テレビの仕様にて、外付けHDDへの直接の番組録画に対応しません。内蔵HDDからのコピーまたは移動のみ可能です。

※10:テレビの仕様にて、バス/パワーのHDD/SSDには対応していません。

※11:テレビの仕様にて、外付けHDDへの番組録画に対応しません。後日テレビのファームウェア更新によって対応予定です。

※12:ご使用になる場合はPC等でNTFSにフォーマットしてからご使用ください。

※13:テレビの仕様にて、外付けHDDへの番組録画に対応していません。

※14:テレビの仕様にて、最新のファームウェア更新が必要になります。

※15:テレビの仕様にて、番組再生のみで外付けHDDへの番組録画に対応していません。

※16:USB-HDDの登録に7分程度かかる場合があります。

※17:テレビの仕様にて、他の機器で使用後にこのテレビで使用するには、パソコンでNTFS形式にフォーマットが必要です。

※18:テレビ側の仕様により、一般の録画には対応しますが、SeeQ Vaultフォーマットの録画またはダビングには対応しません。

※19:1TBのみ対応となります。

※20:500GBのみ対応となります。

※21:テレビの仕様にて、6TB以上のHDDには対応していません。

※22:1.5m以上のUSBケーブルに変えてご使用ください。

※23:MYシリーズは対応していません。

※24:通常の録画には対応しますが、タイムシフトマシンの録画には対応しません。

※25:4K録画のみ対応、8K録画は非対応。

※26:テレビの仕様にて、8TB以上のHDDには対応していません。

※27:テレビの仕様にて、160GB未満は対応していません。

※28:対象機器はFWアップデートを製品ページから実施してください。対象外の機器はそのままで使用ください。

※USBハブを使用した場合、テレビを再起動後、認識されないことがあります。その場合は、USBハブを使用せず、直接テレビに接続してご使用下さい。

※この対応表に記載されている情報は、エレコム株式会社の独自調査によるものであり、各TVメーカーへのお問い合わせはご容赦願います。

※この対応表は全ての環境、条件において動作を保証するものではありません。

※この対応表の内容は、テレビまたは当社製品のドライバーやファームウェアのアップデート等により予告なく変更いたします。




※この対応表の内容によって、お客様のテレビなどの機器に對し、いかなる損害、データ損失不具合その他のいかなる結果も発生しても責任を負いかねるものとします。

※テレビ側の仕様により、電源連動機能による省電力状態にならない場合があります。

ELECOM・Seagate製 HDD/SSD TV対応表

2025年6月5日現在

LG 製テレビ

対応ハード ディスク ECモデル シリーズ										
	ELD-WTV2020UBK デスクトップ	ELD-WTV2040UBK デスクトップ	ELD-WTV2060UBK デスクトップ	ELD-STV020UBK デスクトップ	ELD-STV040UBK デスクトップ	ELD-STV060UBK デスクトップ	ELD-QEN020UBK/E デスクトップ	ELD-QEN040UBK/E デスクトップ	ELD-QEN060UBK/E デスクトップ	ELD-QEN080UBK/E デスクトップ
	2TB	4TB	6TB	2TB	4TB	6TB	2TB	4TB	6TB	8TB
2013 年発売 LA6200 LA9700 LA6400 LN4600 LA6600 LN570B LA9600	○	○	×	○	○	×	○	○	×	×
			※21			※21	※18	※18	※21	※21
LA8600	○	○	×	○	○	×	○	○	×	×
			※21			※21	※18	※18	※21	※21
2012 年発売 LM5800 LM9600 LM6600 LS3500 LM7600	—	—	×	—	—	×	○	×	×	×
			※7			※7	※18	※7	※7	※7

※表中の“×”という表記は非対応、“—”という表記は確認中を意味します。

※1:テレビ待機時は、USBハードディスクも待機状態となりますが電源ランプは点灯したままとなります。

※2:テレビ待機時もUSBハードディスクは電源ONの状態となります。

※3:USBハブを使用した場合、テレビを再起動後、認識されないことがあります。その場合は、USBハブを使用せず、直接テレビに接続してご使用下さい。

※4:テレビ待機時は、USBハードディスクも待機状態となりますが、電源ランプは通常時の輝度50%で点灯したままとなります。

※5:一度PCに接続して、HDDに同梱されているLaCie専用ソフト(LaCie Setup Assistant)を使ってフォーマットを行った上で、テレビで使用してください。

※6:添付のUSBケーブルのケーブル長は約45cmです。設置場所によっては、別売のUSBケーブル(U2C-AMB10BK)が必要となります。

※7:テレビの仕様にて、3TB以上のHDDには対応していません。

※8:テレビの仕様にて、4TB以上のHDDには対応していません。

※9:テレビの仕様にて、外付けHDDへの直接の番組録画に対応しません。内蔵HDDからのコピーまたは移動のみ可能です。

※10:テレビの仕様にて、バス/パワーのHDD/SSDには対応していません。

※11:テレビの仕様にて、外付けHDDへの番組録画に対応しません。後日テレビのファームウェア更新によって対応予定です。

※12:ご使用になる場合はPC等でNTFSにフォーマットしてからご使用ください。

※13:テレビの仕様にて、外付けHDDへの番組録画に対応していません。

※14:テレビの仕様にて、最新のファームウェア更新が必要になります。

※15:テレビの仕様にて、番組再生のみで外付けHDDへの番組録画に対応していません。

※16:USB-HDDの登録に7分程度かかる場合があります。

※17:テレビの仕様にて、他の機器で使用後にこのテレビで使用するには、パソコンでNTFS形式にフォーマットが必要です。

※18:テレビ側の仕様により、一般の録画には対応しますが、SeeQ Vaultフォーマットの録画またはダビングには対応しません。

※19:1TBのみ対応となります。

※20:500GBのみ対応となります。

※21:テレビの仕様にて、6TB以上のHDDには対応していません。

※22:1.5m以上のUSBケーブルに変更してご使用ください。

※23:MYシリーズは対応していません。

※24:通常の録画には対応しますが、タイムシフトマシンの録画には対応しません。

※25:4K録画のみ対応、8K録画は非対応。

※26:テレビの仕様にて、8TB以上のHDDには対応していません。

※27:テレビの仕様にて、160GB未満は対応していません。

※28:対象機器はFWアップデートを製品ページから実施してください。対象外の機器はそのままで使用ください。

※USBハブを使用した場合、テレビを再起動後、認識されないことがあります。その場合は、USBハブを使用せず、直接テレビに接続してご使用下さい。

※この対応表に記載されている情報は、エレコム株式会社の独自調査によるものであり、各TVメーカーへのお問い合わせはご容赦願います。

※この対応表は全ての環境、条件において動作を保証するものではありません。

※この対応表の内容は、テレビまたは当社製品のドライバーやファームウェアのアップデート等により、予告なく変更いたします。













※この対応表の内容によって、お客様のテレビなどの機器に對しいかなる損害、データ損失不具合その他いかなる結果が発生しても責任を負いかねるものとします。

※テレビ側の仕様により、電源連動機能による省電力状態にならない場合があります。

ELECOM・Seagate製 HDD/SSD TV対応表

2025年 6月 5日現在

FUNAI 製テレビ

対応ハード ディスク	 ELD-HTV シリーズ デスクトップ			 ELP-PTV シリーズ ポータブル			 ELD-GTV シリーズ デスクトップ			 ELP-GTV シリーズ ポータブル			 ELD-FTV シリーズ デスクトップ				 ELD-QEN2 シリーズ デスクトップ				 SGD-MZ SGD-LX シリーズ デスクトップ				 SGP-MZ SGP-LX シリーズ ポータブル				 SGD-MY SGD-MX シリーズ デスクトップ				 SGP-MY シリーズ ポータブル				 ELD-ETV シリーズ デスクトップ				 ELP-ETV シリーズ ポータブル			
	2TB	4TB	6TB	1TB 2TB	4TB	6TB	1TB 2TB	4TB	6TB	1TB 2TB	2TB	4TB	6TB	8TB	2TB 3TB 4TB	6TB	8TB	2TB	3TB *1 4TB	6TB	8TB *2	1TB 2TB	1TB 2TB	3TB 4TB	6TB	1TB 2TB	1TB 2TB	3TB 4TB	500GB 1TB 2TB															
2024 年発売																																												
HF170	○	○	× ※21	—	—	○	○	× ※21	—	○	○	× ※21	× ※21	—	× ※21	× ※21	○	○	× ※21	× ※21	○	○	○	× ※21	○	—	—	—	—															
UF560 UF370	○	○	○	—	—	○	○	○	○	○	○	○	× ※26	—	—	× ※26	○	○	○	× ※26	○	○	○	○	○	—	—	—	—															
H1070	○	○	× ※21	× ※10	× ※10	○	○	× ※21	× ※10	○	○	× ※21	× ※21	—	× ※21	× ※21	○	○	× ※21	× ※21	× ※10	○	○	× ※21	× ※10	—	—	× ※10																
2023 年発売																																												
UF460 U3060	○	○	○	—	—	○	○	○	○	○	○	○	× ※26	—	—	× ※26	○	○	○	× ※26	○	○	○	○	○	—	—	—	—															
H2060	○	○	× ※21	× ※10	× ※10	○	○	× ※21	× ※10	○	○	○	× ※21	—	× ※21	× ※21	○	○	○	× ※21	× ※21	× ※10	○	○	○	○	○	—	× ※10															
HF160	—	—	—	—	—	○	○	○	—	○	○	○	× ※26	—	—	× ※26	○	○	○	× ※26	○	○	○	○	○	—	—	—	—															
UF360	—	—	—	—	—	○	○	○	○	○	○	○	× ※26	—	—	× ※26	○	○	○	× ※26	○	○	○	○	○	—	—	—	—															
2022 年発売																																												
HF140 UF340	○	○	○	○	○	○	○	○	○	○	○	○	× ※26	○	○	○	○	○	○	× ※26	○	○	○	○	○	○	○	○	○															
2021 年発売																																												
U5040 U3340 U5740	○	○	○	○	○	○	○	○	○	○	○	○	× ※26	—	—	× ※26	○	○	○	× ※26	○	○	○	○	○	○	○	○	○															
H2040 H1040 H2020	○	○	× ※21	× ※10	× ※10	○	○	× ※21	× ※10	○	○	○	○	○	○	○	○	○	○	○	○	○	○	○	○	○	○	○	○															
U3040	○	○	○	○	○	—	—	—	—	○	○	○	× ※26	○	○	○	○	○	○	○	○	○	○	○	○	—	—	—	—															

※表中の「×」という表記は非対応、「—」という表記は確認中を意味します。

※1:テレビ待機時は、USBハードディスクも待機状態となりますが電源ランプは点灯したままとなります。

※2:テレビ待機時もUSBハードディスクは電源ONの状態となります。

※3:USBハブを使用した場合、テレビを再起動後、認識されないことがあります。その場合は、USBハブを使用せず、直接テレビに接続してご使用下さい。

※4:テレビ待機時は、USBハードディスクも待機状態となりますが、電源ランプは通常時の輝度50%で点灯したままとなります。

※5:一度PCに接続して、HDDに同梱されているLaCie専用ソフト(LaCie Setup Assistant)を使ってフォーマットを行った上で、テレビでのご使用下さい。

※6:添付のUSBケーブルのケーブル長は約45cmです。設置場所によっては、別売のUSBケーブル(U2C-AMB108K)が必要となります。

※7:テレビの仕様にて、3TB以上のHDDには対応していません。

※8:テレビの仕様にて、4TB以上のHDDには対応していません。

※9:テレビの仕様にて、外付けHDDへの連続の番組録画に対応しません。内蔵HDDからのコピーまたは移動のみ可能です。

※10:テレビの仕様にて、バス/パワーのHDD/SSDには対応していません。後日テレビのファームウェア更新によって対応予定です。

※11:テレビの仕様にて、外付けHDDへの番組録画に対応していません。後日テレビのファームウェア更新によって対応予定です。

※12:ご使用になる場合はPC等でNTFSにフォーマットしてからご使用ください。

※13:テレビの仕様にて、外付けHDDへの番組録画に対応していません。

※14:テレビの仕様にて、最新のファームウェア更新が必要となります。

※15:テレビの仕様にて、番組再生のみで外付けHDDへの番組録画に対応していません。

※16:USB+HDDの登録に1分程度かかる場合があります。

※17:テレビの仕様にて、他の機器で録画後にこのテレビで使用するには、パソコンでNTFS形式にフォーマットが必要です。

※18:テレビの仕様にて、一般の録画では対応しますが、SeeQ Vaultフォーマットの録画またはダビングには対応しません。

※19:1TBのみ対応となります。

※20:500GBのみ対応となります。

※21:テレビの仕様にて、6TB以上のHDDには対応していません。

※22:1.5m以上のUSBケーブルに変更してご使用ください。

※23:MYシリーズは対応していません。

※24:通常の録画には対応しますが、タイムシフトマシンでの録画には対応しません。

※25:4K録画のみ対応。8K録画は非対応。

※26:テレビの仕様にて、8TB以上のHDDには対応していません。

※27:テレビの仕様にて、160GB未満は対応していません。

※28:対象機器はFWアップデートを製品ページから実施してください。対象外の機器はそのままでご使用ください。

※USBハブを使用した場合、テレビを再起動後、認識されないことがあります。その場合は、USBハブを使用せず、直接

テレビに接続してご使用下さい。

※この対応表に記載されている情報は、エレコム株式会社の独自調査によるものであり、各TVメーカーへのお問い合わせはご容赦願います。

※この対応表は全ての環境、条件において動作を保証するものではありません。

※この対応表の内容は、テレビまたは当社製品のドライバーやファームウェアのアップデート等により予告なく変更いたします。

※この対応表の内容によって、お客様のテレビなどの機器に對しいかなる損害、データ損失などその他のいかなる結果が

発生しても責任を負いかねるものとします。













※テレビ側の仕様により、電源連動機能による各電力状態にな

らない場合があります。

ELECOM・Seagate製 HDD/SSD TV対応表

2025年 6月 5日現在

FUNAI 製テレビ

対応ハード ディスク	 ELD-HTV シリーズ デスクトップ			 ELP-PTV シリーズ ポータブル			 ELD-GTV シリーズ デスクトップ			 ELP-GTV シリーズ ポータブル			 ELD-FTV シリーズ デスクトップ			 ELD-QEN2 シリーズ デスクトップ			 SGD-MZ SGD-LX シリーズ デスクトップ			 SGP-MZ SGP-LX シリーズ ポータブル			 SGD-MY SGD-MX シリーズ デスクトップ			 SGP-MY シリーズ ポータブル			 ELD-ETV シリーズ デスクトップ			 ELP-ETV シリーズ ポータブル		
	2TB	4TB	6TB	1TB 2TB	4TB	6TB	1TB 2TB	4TB	6TB	1TB 2TB	4TB	6TB	8TB	2TB 3TB 4TB	6TB	8TB	2TB	3TB *1 4TB	6TB	8TB *2	1TB 2TB	1TB *1 2TB	3TB 4TB	6TB	1TB 2TB	1TB 2TB	3TB 4TB	500GB 1TB 2TB								
2020 年発売																																				
U3030	○	○	○	○	○	○	○	○	○	○	○	○	×	○	○	×	○	○	○	×	○	○	○	○	○	○	○	○	○							
U3130 U5030 U7030 U3330 U6030	○	○	○	○	○	○	○	○	○	○	○	○	×	○	○	×	○	○	○	×	○	○	○	○	○	○	○	○	○							
H2010	○	○	×	×	×	○	○	×	×	○	○	×	×	○	○	×	○	○	×	×	×	○	○	×	×	×	○	○	×							
2019 年発売																																				
U6020	—	—	—	○	○	○	○	○	○	○	○	○	×	○	○	×	○	○	○	×	○	○	○	○	○	○	○	○	○							
U7020 U3020 U4120 U4020	○	○	○	○	○	○	○	○	○	○	○	○	×	○	○	×	○	○	○	×	○	○	○	○	○	○	○	○	○							
2018 年発売																																				
U7010 U3010 U4110 U4010	○	○	×	×	×	○	○	×	×	○	○	×	×	○	×	×	○	○	×	×	×	○	○	×	×	×	○	○	×							
H2010 H1010	○	○	×	×	×	○	○	×	×	○	○	×	×	○	○	×	○	○	×	×	×	○	○	×	×	×	○	○	×							
2017 年発売																																				
UA6000 UB4000 UP5000 UD4100	○	○	×	×	×	○	○	×	×	○	○	×	×	○	×	×	○	○	×	×	×	○	○	×	×	×	○	○	×							
HB2000	○	○	×	×	×	○	○	×	×	○	○	×	×	—	×	×	○	○	×	×	×	○	○	×	×	×	○	○	×							

※表中の“×”という表記は非対応、“—”という表記は確認中を意味します。

※1:テレビ待機時は、USBハードディスクも待機状態となりますが電源ランプは点灯したままとなります。

※2:テレビ待機時もUSBハードディスクは電源ONの状態となります。

※3:USBハブを使用した場合、テレビを再起動後、認識されないことがあります。その場合は、USBハブを使用せず、直接テレビに接続してご使用下さい。

※4:テレビ待機時は、USBハードディスクも待機状態となりますが、電源ランプは通常時の輝度50%で点灯したままとなります。

※5:一度PCに接続して、HDDに同期されているLaCie専用ソフト(LaCie Setup Assistant)を使ってフォーマットを行った上で、テレビで使用してください。

※6:添付のUSBケーブルのケーブル長は約45cmです。設置場所によっては、別売のUSBケーブル(U2C-AMB108K)が必要となります。

※7:テレビの仕様にて、3TB以上のHDDには対応していません。

※8:テレビの仕様にて、4TB以上のHDDには対応していません。

※9:テレビの仕様にて、外付けHDDへの通常の番組録画に対応しません。内蔵HDDからのコピーまたは移動のみ可能です。

※10:テレビの仕様にて、バス/パワーのHDD/SSDには対応していません。

※11:テレビの仕様にて、外付けHDDへの番組録画に対応しません。後日テレビのファームウェア更新によって対応予定です。

※12:ご使用になる場合はPC等でNTFSにフォーマットしてからご使用ください。

※13:テレビの仕様にて、外付けHDDへの番組録画に対応していません。

※14:テレビの仕様にて、最新のファームウェア更新が必要となります。

※15:テレビの仕様にて、番組再生のみで外付けHDDへの番組録画に対応していません。

※16:USB+HDDの登録に7分程度かかる場合があります。

※17:テレビの仕様にて、他の機器で使用後にこのテレビで使用するには、パソコンでNTFS形式にフォーマットが必要です。

※18:テレビ側の仕様により、一般の録画には対応しますが、SeeQ Vaultフォーマットの録画またはダビングには対応しません。

※19:1TBのみ対応となります。

※20:500GBのみ対応となります。

※21:テレビの仕様にて、6TB以上のHDDには対応していません。

※22:1.5m以上のUSBケーブルに変更してご使用ください。

※23:MYシリーズは対応していません。

※24:通常の録画には対応しますが、タイムシフトマシン機能の録画には対応しません。

※25:4K録画のみの対応。8K録画は非対応。

※26:テレビの仕様にて、8TB以上のHDDには対応していません。

※27:テレビの仕様にて、160GB未満は対応していません。

※28:対象機器はFWアップデートを製品ページから実施してください。対象外の機器はそのままでご使用ください。

※USBハブを使用した場合、テレビを再起動後、認識されないことがあります。その場合は、USBハブを使用せず、直接

テレビに接続してご使用下さい。

※この対応表に記載されている情報は、エレコム株式会社の独

自調査によるものであり、各TVメーカーへのお問い合わせは

ご容赦願います。

※この対応表は全ての環境、条件において動作を保証するも

のではありません。

※この対応表の内容は、テレビまたは当社製品のドライバーや

ファームウェアのアップデート等により予告なく変更いたします。

※この対応表の内容によって、お客様のテレビなどの機器に對

し、いかなる損害、データ損失不具合その他のいかなる結果が

発生しても責任を負い兼ねるものとします。

※テレビ側の仕様により、電源連動機能による省電力状態にな

らない場合があります。

ELECOM・Seagate製 HDD/SSD TV対応表

2025年 6月 5日現在

FUNAI 製テレビ			
シリーズ	対応ハード ディスク		
	SSD		
		 ESD-EJ ESD-EJR シリーズ ポータブル	 ESD-EPK シリーズ ポータブル
		120GB	250GB 500GB 1TB 2TB
			250GB 500GB 1TB
2024 年発売			
HF170		—	—
UF560 UF370		—	—
H1070		× ※10	× ※10
2023 年発売			
UF460 U3060		—	—
H2060		× ※10	× ※10
HF160		—	—
UF360		—	—
2022 年発売			
HF140 UF340		○	○
2021 年発売			
U5040 UQ540 U3340 U7040 US740 U8040		○	—
H2040 H1040 H2020		× ※10	—
U3040		—	—

FUNAI 製テレビ				
シリーズ	対応ハード ディスク		 ESD-EJ ESD-EJR シリーズ ポータブル	 ESD-EPK シリーズ ポータブル
	SSD			
	120GB	250GB 500GB 1TB 2TB		
2020 年発売				
U3030		○	—	
U3130 U5030 U7030 U3330 U6030		○	—	
H2010		×	—	
2019 年発売				
U6020		○	—	
U7020 U3020 U4120 U4020		○	—	
2018 年発売				
U7010 U3010 U4110 U4010		×	—	
H2010 H1010		×	—	
2017 年発売				
UA6000 UB4000 UP5000 UD4100		×	—	
HB2000		×	—	

※表中の“×”という表記は非対応、“—”という表記は確認中を意味します。

※1:テレビ待機時は、USBハードディスクも待機状態となりますが電源ランプは点灯したままとなります。

※2:テレビ待機時もUSBハードディスクは電源ONの状態となります。

※3:USBハブを使用した場合、テレビを再起動後、認識されないことがあります。その場合は、USBハブを使用せず、直接テレビに接続してください。

※4:テレビ待機時は、USBハードディスクも待機状態となりますが、電源ランプは通常時の輝度50%で点灯したままとなります。

※5:一度PCに接続して、HDDに同梱されているLaCie専用ソフト(LaCie Setup Assistant)を使ってフォーマットを行った上で、テレビで使用してください。

※6:添付のUSBケーブルのケーブル長は約45cmです。設置場所によっては、別売のUSBケーブル(U2C-AMB108KJ)が必要となります。

※7:テレビの仕様にて、3TB以上のHDDには対応していません。

※8:テレビの仕様にて、4TB以上のHDDには対応していません。

※9:テレビの仕様にて、外付けHDDへの直接の番組録画に対応しません。内蔵HDDからのコピーまたは移動のみ可能です。

※10:テレビの仕様にて、バス/パワーのHDD/SSDには対応していません。

※11:テレビの仕様にて、外付けHDDへの番組録画に対応しません。後日テレビのファームウェア更新によって対応予定です。

※12:ご使用になる場合はPC等でNTFSにフォーマットしてからご使用ください。

※13:テレビの仕様にて、外付けHDDへの番組録画に対応していません。

※14:テレビの仕様にて、最新のファームウェア更新が必要となります。

※15:テレビの仕様にて、番組再生のみで外付けHDDへの番組録画に対応していません。

※16:USB+HDDの録画に7分程度かかる場合があります。

※17:テレビの仕様にて、他の機器で使用後、このテレビで使用するには、パソコンでNTFS形式にフォーマットが必要です。

※18:テレビの仕様により、一般の録画には対応しますが、SeeQ Vaultフォーマットの録画またはダビングには対応しません。

※19:1TBのみ対応となります。

※20:500GBのみ対応となります。

※21:テレビの仕様にて、6TB以上のHDDには対応していません。

※22:1.5m以上のUSBケーブルに変更してご使用ください。

※23:MYシリーズは対応していません。

※24:通常の録画には対応しますが、タイムシフトマシンの録画には対応しません。

※25:4K録画のみ対応。8K録画は非対応。

※26:テレビの仕様にて、8TB以上のHDDには対応していません。

※27:テレビの仕様にて、160GB未満は対応していません。

※28:対象機器はFWアップデートを製品ページから実施してください。対象外の機器はそのままご使用ください。

※USBハブを使用した場合、テレビを再起動後、認識されないことがあります。その場合は、USBハブを使用せず、直接テレビに接続してご使用下さい。

※この対応表に記載されている情報は、エレコム株式会社の独自調査によるものであり、各TVメーカーへのお問い合わせはご容赦願います。

※この対応表は全ての環境、条件において動作を保証するものではありません。

※この対応表の内容は、テレビまたは当社製品のドライバーやファームウェアのアップデート等により、予告なく変更いたします。




※この対応表の内容によって、お客様のテレビなどの機器に對しいかなる損害、データ損失不具合その他のいかなる結果が発生しても責任を負いません。

※テレビ側の仕様により、電源連動機能による省電力状態にならない場合があります。

ELECOM・Seagate製 HDD/SSD TV対応表

2025年 6月 5日現在

FUNAI 製テレビ

対応ハード ディスク										
	ECモデル									
	ELD-WTV2020UBK デスクトップ	ELD-WTV2040UBK デスクトップ	ELD-WTV2060UBK デスクトップ	ELD-STV020UBK デスクトップ	ELD-STV040UBK デスクトップ	ELD-STV060UBK デスクトップ	ELD-QEN020UBK/E デスクトップ	ELD-QEN040UBK/E デスクトップ	ELD-QEN060UBK/E デスクトップ	ELD-QEN080UBK/E デスクトップ
シリーズ	2TB	4TB	6TB	2TB	4TB	6TB	2TB	4TB	6TB	8TB
2024 年発売										
HF170	—	—	×	—	—	×	—	—	×	×
			※21			※21			※21	※21
UF560 UF370	—	—	—	—	—	—	—	—	—	×
										※26
H1070	—	—	×	—	—	×	—	—	×	×
			※21			※21			※21	※21
2023 年発売										
UF460 U3060	—	—	—	—	—	—	—	—	—	×
										※26
H2060	—	—	×	—	—	×	—	—	×	×
			※21			※21			※21	※21
HF160	—	—	—	—	—	—	—	—	—	×
										※26
UF360	—	—	—	—	—	—	—	—	—	×
										※26
2022 年発売										
HF140 UF340	○	○	○	○	○	○	○	○	○	×
							※18	※18	※18	※26
2021 年発売										
U5040 UQ540 U3340 U7040 U5740 U8040	○	○	○	○	○	○	—	—	—	×
										※26
H2040 H1040 H2020	○	○	×	○	○	×	○	○	×	×
			※21			※21	※18	※18	※21	※21
U3040	—	—	—	—	—	—	○	○	○	×
										※26

※表中の“×”という表記は非対応、“—”という表記は確認中を意味します。

※1:テレビ待機時は、USBハードディスクも待機状態となりますが電源ランプは点灯したままとなります。

※2:テレビ待機時もUSBハードディスクは電源ONの状態となります。

※3:USBハブを使用した場合、テレビを再起動後、認識されないことがあります。その場合は、USBハブを使用せず、直接テレビに接続してご使用下さい。

※4:テレビ待機時は、USBハードディスクも待機状態となりますが、電源ランプは通常時の輝度50%で点灯したままとなります。

※5:一度PCに接続して、HDDに同梱されているLaCie専用ソフト(LaCie Setup Assistant)を使ってフォーマットを行った上で、テレビで使用してください。

※6:添付のUSBケーブルのケーブル長は約45cmです。設置場所によっては、別売のUSBケーブル(U2C-AMB10BK)が必要となります。

※7:テレビの仕様にて、3TB以上のHDDには対応していません。

※8:テレビの仕様にて、4TB以上のHDDには対応していません。

※9:テレビの仕様にて、外付けHDDへの連続の番組録画に対応しません。内蔵HDDからのコピーまたは移動のみ可能です。

※10:テレビの仕様にて、バス/パワーのHDD/SSDには対応していません。

※11:テレビの仕様にて、外付けHDDへの番組録画に対応しません。後日テレビのファームウェア更新によって対応予定です。

※12:ご使用になる場合はPC等でNTFSにフォーマットしてからご使用ください。

※13:テレビの仕様にて、外付けHDDへの番組録画に対応していません。

※14:テレビの仕様にて、最新のファームウェア更新が必要となります。

※15:テレビの仕様にて、番組再生のみで外付けHDDへの番組録画に対応していません。

※16:USB-HDDの登録に7分程度かかる場合があります。

※17:テレビの仕様にて、他の機器で使用後にこのテレビで使用するには、パソコンでNTFS形式にフォーマットが必要です。

※18:テレビ側の仕様により、一般の録画には対応しますが、SeeQ Vaultフォーマットの録画またはダビングには対応しません。

※19:20:500GBのみ対応となります。

※20:500GBのみ対応となります。

※21:テレビの仕様にて、6TB以上のHDDには対応していません。

※22:1.5m以上のUSBケーブルに変更してご使用ください。

※23:MYシリーズは対応していません。

※24:通常の録画には対応しますが、タイムシフトマシンでの録画には対応しません。

※25:4K録画のみ対応。8K録画は非対応。

※26:テレビの仕様にて、8TB以上のHDDには対応していません。

※27:テレビの仕様にて、160GB未満は対応していません。

※28:対象機器はFWアップデートを製品ページから実施してください。対象外の機器はそのままでご使用ください。

※USBハブを使用した場合、テレビを再起動後、認識されないことがあります。その場合は、USBハブを使用せず、直接

テレビに接続してご使用下さい。

※この対応表に記載されている情報は、エレコム株式会社の独

自調査によるものであり、各TVメーカーへのお問い合わせは

ご容赦願います。

※この対応表は全ての環境、条件において動作を保証するも

のではありません。

※この対応表の内容は、テレビまたは当社製品のドライバーや

ファームウェアのアップデート等により、予告なく変更いたします。

※この対応表の内容によって、お客様のテレビなどの機器に対

しいかなる損害、データ損失などその他のいかなる結果が

発生しても責任を負い兼ねるものとします。




※テレビ側の仕様により、電源連動機能による省電力状態にな

らない場合があります。

ELECOM・Seagate製 HDD/SSD TV対応表

2025年 6月 5日現在

FUNAI 製テレビ

対応ハード ディスク										
	ECモデル									
	ELD-WTV2020UBK デスクトップ	ELD-WTV2040UBK デスクトップ	ELD-WTV2060UBK デスクトップ	ELD-STV020UBK デスクトップ	ELD-STV040UBK デスクトップ	ELD-STV060UBK デスクトップ	ELD-QEN020UBK/E デスクトップ	ELD-QEN040UBK/E デスクトップ	ELD-QEN060UBK/E デスクトップ	ELD-QEN080UBK/E デスクトップ
シリーズ	2TB	4TB	6TB	2TB	4TB	6TB	2TB	4TB	6TB	8TB
2020 年発売										
U3030	○	○	○	○	○	○	○	○	○	× ※26
U3130 U5030 U7030 U3330 U6030	○	○	○	○	○	○	○ ※18	○ ※18	○ ※18	× ※26
H2010	○	○	× ※21	○	○	× ※21	○ ※18	○ ※18	× ※21	× ※21
2019 年発売										
U6020	○	○	○	○	○	○	○	○	○	× ※26
U7020 U3020 U4120 U4020	○	○	○	○	○	○	○	○	○	× ※26
2018 年発売										
U7010 U3010 U4110 U4010	○	○	× ※21	○	○	× ※21	○	○	× ※21	× ※21
H2010 H1010	○	○	× ※21	○	○	× ※21	○ ※18	○ ※18	× ※21	× ※21
2017 年発売										
UA6000 UB4000 UP5000 UD4100	○	○	× ※21	○	○	× ※21	○	○	× ※21	× ※21
HB2000	○	○	× ※21	○	○	× ※21	—	—	× ※21	× ※21

※表中の“×”という表記は非対応、“—”という表記は確認中を意味します。

※1: テレビ待機時は、USBハードディスクも待機状態となりますが電源ランプは点灯したままとなります。

※2: テレビ待機時もUSBハードディスクは電源ONの状態となります。

※3: USBハブを使用した場合、テレビを再起動後、認識されないことがあります。その場合は、USBハブを使用せず、直接テレビに接続してご使用下さい。

※4: テレビ待機時は、USBハードディスクも待機状態となりますが、電源ランプは通常時の輝度50%で点灯したままとなります。

※5: 一度PCに接続して、HDDに同梱されているLaCie専用ソフト(LaCie Setup Assistant)を使ってフォーマットを行った上で、テレビでのご使用ください。

※6: 添付のUSBケーブルのケーブル長は約45cmです。設置場所によっては、別売のUSBケーブル(U2C-AMB10BK)が必要となります。

※7: テレビの仕様にて、3TB以上のHDDには対応していません。

※8: テレビの仕様にて、4TB以上のHDDには対応していません。

※9: テレビの仕様にて、外付けHDDへの直接の番組録画に対応しません。内蔵HDDからのコピーまたは移動のみ可能です。

※10: テレビの仕様にて、バス/パワーのHDD/SSDには対応していません。

※11: テレビの仕様にて、外付けHDDへの番組録画に対応しません。後日テレビのファームウェア更新によって対応予定です。

※12: ご使用になる場合はPC等でNTFSにフォーマットしてからご使用ください。

※13: テレビの仕様にて、外付けHDDへの番組録画に対応していません。

※14: テレビの仕様にて、最新のファームウェア更新が必要になります。

※15: テレビの仕様にて、番組再生のみで外付けHDDへの番組録画に対応していません。

※16: USB+HDDの登録に7分程度かかる場合があります。

※17: テレビの仕様にて、他の機器で使用後にこのテレビで使用するには、パソコンでNTFS形式にフォーマットが必要です。

※18: テレビ側の仕様により、一般の録画には対応しますが、SeeQ Vaultフォーマットの録画またはダビングには対応しません。

※19: 1TBのみ対応となります。

※20: 500GBのみ対応となります。

※21: テレビの仕様にて、6TB以上のHDDには対応していません。

※22: 1.5m以上のUSBケーブルに変更してご使用ください。

※23: MYシリーズは対応していません。

※24: 通常の録画には対応しますが、タイムシフトマシンでの録画には対応しません。

※25: 4K録画のみ対応。8K録画は非対応。

※26: テレビの仕様にて、8TB以上のHDDには対応していません。

※27: テレビの仕様にて、160GB未満は対応していません。

※28: 対象機器はFWアップデートを製品ページから実施してください。対象外の機器はそのままご使用ください。

※USBハブを使用した場合、テレビを再起動後、認識されないことがあります。その場合は、USBハブを使用せず、直接テレビに接続してご使用下さい。

※この対応表に記載されている情報は、エレコム株式会社の独自調査によるものであり、各TVメーカーへのお問い合わせはご容赦願います。

※この対応表は全ての環境、条件において動作を保証するものではありません。

※この対応表の内容は、テレビまたは当社製品のドライバーやファームウェアのアップデート等により、予告なく変更いたします。

※この対応表の内容によって、お客様のテレビなどの機器に對しいかなる損害、データ損失不具合その他のいかなる結果が発生しても責任を負いません。

※テレビ側の仕様により、電源連動機能による省電力状態にならない場合があります。

2025年 6月 5日現在

*** 印のシリーズは()内の型番のみ対応します**

※表の“×”は“×”と表示は非対応、”-”という表記は確認を意味します。

- ※1:テレビ待機時は、USB/A端子にディスクも待機状態となりますが、電源ランプは点灯したままとなります。
- ※2:テレビ待機時もUSB/A端子は電源ON/OFF状態となります。
- ※3:USBハブを使用した場合、テレビを再起動後、認識できないことがあります。その場合は、USBハブを使用せず、直接テレビに接続してご使用下さい。
- ※4:電源待機時は、USB/A端子も待機状態となりますが、電源ランプは通常時の輝度50%で点灯したままとなります。
- ※5:一度電源を切ったHDDに再接続して使えるCieソフト(Windows Assistant)を使ってフォーマットを行った上で、テレビでご使用して下さい。
- ※6:電源ケーブルのケーブル長は約45cmです。設置場所によっては、別売のUSBケーブル(U2C-AAM108K)が必要となります。
- ※7:テレビの仕様にて、3TB以上のHDDには対応していません。
- ※8:テレビの仕様にて、4TB以上のHDDには対応していません。
- ※9:テレビの仕様にて、外付HDDへのデータの番組み込みに対応しません。内蔵HDDからのコピーまたは移動の可能性があります。
- ※10:テレビの仕様にて、8TB以上のHDDには対応していません。
- ※11:テレビの仕様にて、外付HDDへの番組み込みに対応しません。各付テレビのファームウェア更新によって対応予定です。
- ※12:ご使用になる場合はPC等でNTFS/フォーマットをご活用ください。
- ※13:テレビの仕様にて、外付HDDへの番組み込みに対応していません。
- ※14:テレビの仕様にて、最新のファームウェア更新が必要となります。
- ※15:テレビの仕様にて、番組み込みで外付HDDへの番組み込みに対応していません。
- ※16:USB-HDDの録画に1分程度かかる場合があります。
- ※17:テレビの仕様にて、他機器で録画使用したテレビで使用するものは、i-Partition/NTFS形式にフォーマットが必要です。
- ※18:テレビの仕様により、一部の録画には対応しません。SeeQ Vault/その他の録画形式はデジコンに接続してください。
- ※19:1TBのみ対応となります。
- ※20:50GBのみ対応となります。
- ※21:テレビの仕様にて、6TB以上のHDDには対応していません。
- ※22:1.5m以上のUSBケーブルに変更してご使用ください。
- ※23:Myシリーズは対応していません。
- ※24:通常の録画には対応しますが、タイムシフトマシンには対応しません。
- ※25:4K録画の対応は、8K録画は非対応。
- ※26:テレビの仕様にて、8TB以上のHDDには対応していません。
- ※27:テレビの仕様にて、160GB未満は対応していません。
- ※28:対応機種はFirmwareアップデートを必要ページから実施してください。対象外の機種はそのまま使用できません。

※USBハブを使用した場合、テレビを再起動後、認識できないことがあります。その場合は、USBハブを使用せず、直接テレビに接続してご使用下さい。

※この対応表に記載してある情報は、エコム株式会社の特許情報によるもので、各TVメーカーへのお問い合わせはご質問ください。

※この対応表のご環境、条件において動作を保証するものではありません。

※この対応表の内容は、テレビまたは当社製品のドレイヤーやファームウェアのアップデート等により、予告なく変更いたします。

※この対応表の内容によって、お客様のテレビなどの機器に対し、いかなる保証、損害を負ふ義務もありません。

※発生した責任は、貴社またはお客様のものとします。

※テレビの仕様により、電源連動機能による電力状態にならない場合があります。

ELECOM・Seagate製 HDD/SSD TV対応表

2025年6月5日現在

ハイセンス製テレビ

* 印のシリーズは()内の型番のみ対応します

対応ハード ディスク	テレビ録画 ※1:1TBのみ		4Kテレビ録画 ※1:1TBのみ		4Kテレビ録画 ※1:1TBのみ		4Kテレビ録画 ※1:1TBのみ		4Kテレビ録画 ※1:1TBのみ		4Kテレビ録画 ※1:1TBのみ		4Kテレビ録画 ※1:1TBのみ		4Kテレビ録画 ※1:1TBのみ		4Kテレビ録画 ※1:1TBのみ		4Kテレビ録画 ※1:1TBのみ		4Kテレビ録画 ※1:1TBのみ		4Kテレビ録画 ※1:1TBのみ		4Kテレビ録画 ※1:1TBのみ		4Kテレビ録画 ※1:1TBのみ		4Kテレビ録画 ※1:1TBのみ		4Kテレビ録画 ※1:1TBのみ		4Kテレビ録画 ※1:1TBのみ		4Kテレビ録画 ※1:1TBのみ		4Kテレビ録画 ※1:1TBのみ		4Kテレビ録画 ※1:1TBのみ		4Kテレビ録画 ※1:1TBのみ		4Kテレビ録画 ※1:1TBのみ		4Kテレビ録画 ※1:1TBのみ		4Kテレビ録画 ※1:1TBのみ		4Kテレビ録画 ※1:1TBのみ		4Kテレビ録画 ※1:1TBのみ		4Kテレビ録画 ※1:1TBのみ		4Kテレビ録画 ※1:1TBのみ		4Kテレビ録画 ※1:1TBのみ		4Kテレビ録画 ※1:1TBのみ		4Kテレビ録画 ※1:1TBのみ		4Kテレビ録画 ※1:1TBのみ		4Kテレビ録画 ※1:1TBのみ		4Kテレビ録画 ※1:1TBのみ		4Kテレビ録画 ※1:1TBのみ		4Kテレビ録画 ※1:1TBのみ		4Kテレビ録画 ※1:1TBのみ		4Kテレビ録画 ※1:1TBのみ		4Kテレビ録画 ※1:1TBのみ		4Kテレビ録画 ※1:1TBのみ		4Kテレビ録画 ※1:1TBのみ		4Kテレビ録画 ※1:1TBのみ		4Kテレビ録画 ※1:1TBのみ		4Kテレビ録画 ※1:1TBのみ		4Kテレビ録画 ※1:1TBのみ		4Kテレビ録画 ※1:1TBのみ		4Kテレビ録画 ※1:1TBのみ		4Kテレビ録画 ※1:1TBのみ		4Kテレビ録画 ※1:1TBのみ		4Kテレビ録画 ※1:1TBのみ		4Kテレビ録画 ※1:1TBのみ		4Kテレビ録画 ※1:1TBのみ		4Kテレビ録画 ※1:1TBのみ		4Kテレビ録画 ※1:1TBのみ		4Kテレビ録画 ※1:1TBのみ		4Kテレビ録画 ※1:1TBのみ		4Kテレビ録画 ※1:1TBのみ		4Kテレビ録画 ※1:1TBのみ		4Kテレビ録画 ※1:1TBのみ		4Kテレビ録画 ※1:1TBのみ		4Kテレビ録画 ※1:1TBのみ		4Kテレビ録画 ※1:1TBのみ		4Kテレビ録画 ※1:1TBのみ		4Kテレビ録画 ※1:1TBのみ		4Kテレビ録画 ※1:1TBのみ		4Kテレビ録画 ※1:1TBのみ		4Kテレビ録画 ※1:1TBのみ		4Kテレビ録画 ※1:1TBのみ		4Kテレビ録画 ※1:1TBのみ		4Kテレビ録画 ※1:1TBのみ		4Kテレビ録画 ※1:1TBのみ		4Kテレビ録画 ※1:1TBのみ		4Kテレビ録画 ※1:1TBのみ		4Kテレビ録画 ※1:1TBのみ		4Kテレビ録画 ※1:1TBのみ		4Kテレビ録画 ※1:1TBのみ		4Kテレビ録画 ※1:1TBのみ		4Kテレビ録画 ※1:1TBのみ		4Kテレビ録画 ※1:1TBのみ		4Kテレビ録画 ※1:1TBのみ		4Kテレビ録画 ※1:1TBのみ		4Kテレビ録画 ※1:1TBのみ		4Kテレビ録画 ※1:1TBのみ		4Kテレビ録画 ※1:1TBのみ		4Kテレビ録画 ※1:1TBのみ		4Kテレビ録画 ※1:1TBのみ		4Kテレビ録画 ※1:1TBのみ		4Kテレビ録画 ※1:1TBのみ		4Kテレビ録画 ※1:1TBのみ		4Kテレビ録画 ※1:1TBのみ		4Kテレビ録画 ※1:1TBのみ		4Kテレビ録画 ※1:1TBのみ		4Kテレビ録画 ※1:1TBのみ		4Kテレビ録画 ※1:1TBのみ		4Kテレビ録画 ※1:1TBのみ		4Kテレビ録画 ※1:1TBのみ		4Kテレビ録画 ※1:1TBのみ		4Kテレビ録画 ※1:1TBのみ		4Kテレビ録画 ※1:1TBのみ		4Kテレビ録画 ※1:1TBのみ		4Kテレビ録画 ※1:1TBのみ		4Kテレビ録画 ※1:1TBのみ		4Kテレビ録画 ※1:1TBのみ		4Kテレビ録画 ※1:1TBのみ		4Kテレビ録画 ※1:1TBのみ		4Kテレビ録画 ※1:1TBのみ		4Kテレビ録画 ※1:1TBのみ		4Kテレビ録画 ※1:1TBのみ		4Kテレビ録画 ※1:1TBのみ		4Kテレビ録画 ※1:1TBのみ		4Kテレビ録画 ※1:1TBのみ		4Kテレビ録画 ※1:1TBのみ		4Kテレビ録画 ※1:1TBのみ		4Kテレビ録画 ※1:1TBのみ		4Kテレビ録画 ※1:1TBのみ		4Kテレビ録画 ※1:1TBのみ		4Kテレビ録画 ※1:1TBのみ		4Kテレビ録画 ※1:1TBのみ		4Kテレビ録画 ※1:1TBのみ		4Kテレビ録画 ※1:1TBのみ		4Kテレビ録画 ※1:1TBのみ		4Kテレビ録画 ※1:1TBのみ		4Kテレビ録画 ※1:1TBのみ		4Kテレビ録画 ※1:1TBのみ		4Kテレビ録画 ※1:1TBのみ		4Kテレビ録画 ※1:1TBのみ		4Kテレビ録画 ※1:1TBのみ		4Kテレビ録画 ※1:1TBのみ		4Kテレビ録画 ※1:1TBのみ		4Kテレビ録画 ※1:1TBのみ		4Kテレビ録画 ※1:1TBのみ		4Kテレビ録画 ※1:1TBのみ		4Kテレビ録画 ※1:1TBのみ		4Kテレビ録画 ※1:1TBのみ		4Kテレビ録画 ※1:1TBのみ		4Kテレビ録画 ※1:1TBのみ		4Kテレビ録画 ※1:1TBのみ		4Kテレビ録画 ※1:1TBのみ		4Kテレビ録画 ※1:1TBのみ		4Kテレビ録画 ※1:1TBのみ		4Kテレビ録画 ※1:1TBのみ		4Kテレビ録画 ※1:1TBのみ		4Kテレビ録画 ※1:1TBのみ		4Kテレビ録画 ※1:1TBのみ		4Kテレビ録画 ※1:1TBのみ		4Kテレビ録画 ※1:1TBのみ		4Kテレビ録画 ※1:1TBのみ		4Kテレビ録画 ※1:1TBのみ		4Kテレビ録画 ※1:1TBのみ		4Kテレビ録画 ※1:1TBのみ		4Kテレビ録画 ※1:1TBのみ		4Kテレビ録画 ※1:1TBのみ		4Kテレビ録画 ※1:1TBのみ		4Kテレビ録画 ※1:1TBのみ		4Kテレビ録画 ※1:1TBのみ		4Kテレビ録画 ※1:1TBのみ		4Kテレビ録画 ※1:1TBのみ		4Kテレビ録画 ※1:1TBのみ		4Kテレビ録画 ※1:1TBのみ		4Kテレビ録画 ※1:1TBのみ		4Kテレビ録画 ※1:1TBのみ		4Kテレビ録画 ※1:1TBのみ		4Kテレビ録画 ※1:1TBのみ		4Kテレビ録画 ※1:1TBのみ		4Kテレビ録画 ※1:1TBのみ		4Kテレビ録画 ※1:1TBのみ		4Kテレビ録画 ※1:1TBのみ		4Kテレビ録画 ※1:1TBのみ		4Kテレビ録画 ※1:1TBのみ		4Kテレビ録画 ※1:1TBのみ		4Kテレビ録画 ※1:1TBのみ		4Kテレビ録画 ※1:1TBのみ		4Kテレビ録画 ※1:1TBのみ		4Kテレビ録画 ※1:1TBのみ		4Kテレビ録画 ※1:1TBのみ		4Kテレビ録画 ※1:1TBのみ		4Kテレビ録画 ※1:1TBのみ		4Kテレビ録画 ※1:1TBのみ		4Kテレビ録画 ※1:1TBのみ		4Kテレビ録画 ※1:1TBのみ		4Kテレビ録画 ※1:1TBのみ		4Kテレビ録画 ※1:1TBのみ		4Kテレビ録画 ※1:1TBのみ		4Kテレビ録画 ※1:1TBのみ		4Kテレビ録画 ※1:1TBのみ		4Kテレビ録画 ※1:1TBのみ		4Kテレビ録画 ※1:1TBのみ		4Kテレビ録画 ※1:1TBのみ		4Kテレビ録画 ※1:1TBのみ		4Kテレビ録画 ※1:1TBのみ		4Kテレビ録画 ※1:1TBのみ		4Kテレビ録画 ※1:1TBのみ		4Kテレビ録画 ※1:1TBのみ		4Kテレビ録画 ※1:1TBのみ		4Kテレビ録画 ※1:1TBのみ		4Kテレビ録画 ※1:1TBのみ		4Kテレビ録画 ※1:1TBのみ		4Kテレビ録画 ※1:1TBのみ		4Kテレビ録画 ※1:1TBのみ		4Kテレビ録画 ※1:1TBのみ		4Kテレビ録画 ※1:1TBのみ		4Kテレビ録画 ※1:1TBのみ		4Kテレビ録画 ※1:1TBのみ		4Kテレビ録画 ※1:1TBのみ		4Kテレビ録画 ※1:1TBのみ		4Kテレビ録画 ※1:1TBのみ		4Kテレビ録画 ※1:1TBのみ		4Kテレビ録画 ※1:1TBのみ		4Kテレビ録画 ※1:1TBのみ		4Kテレビ録画 ※1:1TBのみ		4Kテレビ録画 ※1:1TBのみ		4Kテレビ録画 ※1:1TBのみ		4Kテレビ録画 ※1:1TBのみ		4Kテレビ録画 ※1:1TBのみ		4Kテレビ録画 ※1:1TBのみ		4Kテレビ録画 ※1:1TBのみ		4Kテレビ録画 ※1:1TBのみ		4Kテレビ録画 ※1:1TBのみ		4Kテレビ録画 ※1:1TBのみ		4Kテレビ録画 ※1:1TBのみ		4Kテレビ録画 ※1:1TBのみ		4Kテレビ録画 ※1:1TBのみ		4Kテレビ録画 ※1:1TBのみ		4Kテレビ録画 ※1:1TBのみ		4Kテレビ録画 ※1:1TBのみ		4Kテレビ録画 ※1:1TBのみ		4Kテレビ録画 ※1:1TBのみ		4Kテレビ録画 ※1:1TBのみ		4Kテレビ録画 ※1:1TBのみ		4Kテレビ録画 ※1:1TBのみ		4Kテレビ録画 ※1:1TBのみ		4Kテレビ録画 ※1:1TBのみ		4Kテレビ録画 ※1:1TBのみ		4Kテレビ録画 ※1:1TBのみ		4Kテレビ録画 ※1:1TBのみ		4Kテレビ録画 ※1:1TBのみ		4Kテレビ録画 ※1:1TBのみ		4Kテレビ録画 ※1:1TBのみ		4Kテレビ録画 ※1:1TBのみ		4Kテレビ録画 ※1:1TBのみ		4Kテレビ録画 ※1:1TBのみ		4Kテレビ録画 ※1:1TBのみ		4Kテレビ録画 ※1:1TBのみ		4Kテレビ録画 ※1:1TBのみ		4Kテレビ録画 ※1:1TBのみ		4Kテレビ録画 ※1:1TBのみ		4Kテレビ録画 ※1:1TBのみ		4Kテレビ録画 ※1:1TBのみ		4Kテレビ録画 ※1:1TBのみ		4Kテレビ録画 ※1:1TBのみ		4Kテレビ録画 ※1:1TBのみ		4Kテレビ録画 ※1:1TBのみ		4Kテレビ録画 ※1:1TBのみ		4Kテレビ録画 ※1:1TBのみ		4Kテレビ録画 ※1:1TBのみ		4Kテレビ録画 ※1:1TBのみ		4Kテレビ録画 ※1:1TBのみ		4Kテレビ録画 ※1:1TBのみ		4Kテレビ録画 ※1:1TBのみ		4Kテレビ録画 ※1:1TBのみ		4Kテレビ録画 ※1:1TBのみ		4Kテレビ録画 ※1:1TBのみ		4Kテレビ録画 ※1:1TBのみ		4Kテレビ録画 ※1:1TBのみ		4Kテレビ録画 ※1:1TBのみ		4Kテレビ録画 ※1:1TBのみ		4Kテレビ録画 ※1:1TBのみ		4Kテレビ録画 ※1:1TBのみ		4Kテレビ録画 ※1:1TBのみ		4Kテレビ録画 ※1:1TBのみ		4Kテレビ録画 ※1:1TBのみ		4Kテレビ録画 ※1:1TBのみ		4Kテレビ録画 ※1:1TBのみ		4Kテレビ録画 ※1:1TBのみ		4Kテレビ録画 ※1:1TBのみ		4Kテレビ録画 ※1:1TBのみ		4Kテレビ録画 ※1:1TBのみ		4Kテレビ録画 ※1:1TBのみ		4Kテレビ録画 ※1:1TBのみ		4Kテレビ録画 ※1:1TBのみ		4Kテレビ録画 ※1:1TBのみ		4Kテレビ録画 ※1:1TBのみ		4Kテレビ録画 ※1:1TBのみ		4Kテレビ録画 ※1:1TBのみ		4Kテレビ録画 ※1:1TBのみ		4Kテレビ録画 ※1:1TBのみ		4Kテレビ録画 ※1:1TBのみ		4Kテレビ録画 ※1:1TBのみ		4Kテレビ録画 ※1:1TBのみ		4Kテレビ録画 ※1:1TBのみ		4Kテレビ録画 ※1:1TBのみ		4Kテレビ録画 ※1:1TBのみ		4Kテレビ録画 ※1:1TBのみ		4Kテレビ録画 ※1:1TBのみ		4Kテレビ録画 ※1:1TBのみ		4Kテレビ録画 ※1:1TBのみ		4Kテレビ録画 ※1:1TBのみ		4Kテレビ録画 ※1:1TBのみ		4Kテレビ録画 ※1:1TBのみ		4Kテレビ録画 ※1:1TBのみ		4Kテレビ録画 ※1:1TBのみ		4Kテレビ録画 ※1:1TBのみ		4Kテレビ録画 ※1:1TBのみ		4Kテレビ録画 ※1:1TBのみ		4Kテレビ録画 ※1:1TBのみ		4Kテレビ録画 ※1:1TBのみ		4Kテレビ録画 ※1:1TBのみ		4Kテレビ録画 ※1:1TBのみ		4Kテレビ録画 ※1:1TBのみ		4Kテレビ録画 ※1:1TBのみ		4Kテレビ録画 ※1:1TBのみ		4Kテレビ録画 ※1:1TBのみ		4Kテレビ録画 ※1:1TBのみ		4Kテレビ録画 ※1:1TBのみ		4Kテレビ録画 ※1:1TBのみ		4Kテレビ録画 ※1:1TBのみ		4Kテレビ録画 ※1:1TBのみ		4Kテレビ録画 ※1:1TBのみ		4Kテレビ録画 ※1:1TBのみ		4Kテレビ録画 ※1:1TBのみ		4Kテレビ録画 ※1:1TBのみ		4Kテレビ録画 ※1:1TBのみ		4Kテレビ録画 ※1:1TBのみ		4Kテレビ録画 ※1:1TBのみ		4Kテレビ録画 ※1:1TBのみ		4Kテレビ録画 ※1:1TBのみ		4Kテレビ録画 ※1:1TBのみ		4Kテレビ録画 ※1:1TBのみ		4Kテレビ録画 ※1:1TBのみ		4Kテレビ録画 ※1:1TBのみ		4Kテレビ録画 ※1:1TBのみ		4Kテレビ録画 ※1:1TBのみ		4Kテレビ録画 ※1:1TBのみ		4Kテレビ録画 ※1:1TBのみ		4Kテレビ録画 ※1:1TBのみ		4Kテレビ録画 ※1:1TBのみ		4Kテレビ録画 ※1:1TBのみ		4Kテレビ録画 ※1:1TBのみ		4Kテレビ録画 ※1:1TBのみ		4Kテレビ録画 ※1:1TBのみ		4Kテレビ録画 ※1:1TBのみ		4Kテレビ録画 ※1:1TBのみ		4Kテレビ録画 ※1:1TBのみ		4Kテレビ録画 ※1:1TBのみ		4Kテレビ録画 ※1:1TBのみ		4Kテレビ録画 ※1:1TBのみ		4Kテレビ録画 ※1:1TBのみ		4Kテレビ録画 ※1:1TBのみ		4Kテレビ録画 ※1:1TBのみ		4Kテレビ録画 ※1:1TBのみ		4Kテレビ録画 ※1:1TBのみ		4K	
---------------	-------------------	--	---------------------	--	---------------------	--	---------------------	--	---------------------	--	---------------------	--	---------------------	--	---------------------	--	---------------------	--	---------------------	--	---------------------	--	---------------------	--	---------------------	--	---------------------	--	---------------------	--	---------------------	--	---------------------	--	---------------------	--	---------------------	--	---------------------	--	---------------------	--	---------------------	--	---------------------	--	---------------------	--	---------------------	--	---------------------	--	---------------------	--	---------------------	--	---------------------	--	---------------------	--	---------------------	--	---------------------	--	---------------------	--	---------------------	--	---------------------	--	---------------------	--	---------------------	--	---------------------	--	---------------------	--	---------------------	--	---------------------	--	---------------------	--	---------------------	--	---------------------	--	---------------------	--	---------------------	--	---------------------	--	---------------------	--	---------------------	--	---------------------	--	---------------------	--	---------------------	--	---------------------	--	---------------------	--	---------------------	--	---------------------	--	---------------------	--	---------------------	--	---------------------	--	---------------------	--	---------------------	--	---------------------	--	---------------------	--	---------------------	--	---------------------	--	---------------------	--	---------------------	--	---------------------	--	---------------------	--	---------------------	--	---------------------	--	---------------------	--	---------------------	--	---------------------	--	---------------------	--	---------------------	--	---------------------	--	---------------------	--	---------------------	--	---------------------	--	---------------------	--	---------------------	--	---------------------	--	---------------------	--	---------------------	--	---------------------	--	---------------------	--	---------------------	--	---------------------	--	---------------------	--	---------------------	--	---------------------	--	---------------------	--	---------------------	--	---------------------	--	---------------------	--	---------------------	--	---------------------	--	---------------------	--	---------------------	--	---------------------	--	---------------------	--	---------------------	--	---------------------	--	---------------------	--	---------------------	--	---------------------	--	---------------------	--	---------------------	--	---------------------	--	---------------------	--	---------------------	--	---------------------	--	---------------------	--	---------------------	--	---------------------	--	---------------------	--	---------------------	--	---------------------	--	---------------------	--	---------------------	--	---------------------	--	---------------------	--	---------------------	--	---------------------	--	---------------------	--	---------------------	--	---------------------	--	---------------------	--	---------------------	--	---------------------	--	---------------------	--	---------------------	--	---------------------	--	---------------------	--	---------------------	--	---------------------	--	---------------------	--	---------------------	--	---------------------	--	---------------------	--	---------------------	--	---------------------	--	---------------------	--	---------------------	--	---------------------	--	---------------------	--	---------------------	--	---------------------	--	---------------------	--	---------------------	--	---------------------	--	---------------------	--	---------------------	--	---------------------	--	---------------------	--	---------------------	--	---------------------	--	---------------------	--	---------------------	--	---------------------	--	---------------------	--	---------------------	--	---------------------	--	---------------------	--	---------------------	--	---------------------	--	---------------------	--	---------------------	--	---------------------	--	---------------------	--	---------------------	--	---------------------	--	---------------------	--	---------------------	--	---------------------	--	---------------------	--	---------------------	--	---------------------	--	---------------------	--	---------------------	--	---------------------	--	---------------------	--	---------------------	--	---------------------	--	---------------------	--	---------------------	--	---------------------	--	---------------------	--	---------------------	--	---------------------	--	---------------------	--	---------------------	--	---------------------	--	---------------------	--	---------------------	--	---------------------	--	---------------------	--	---------------------	--	---------------------	--	---------------------	--	---------------------	--	---------------------	--	---------------------	--	---------------------	--	---------------------	--	---------------------	--	---------------------	--	---------------------	--	---------------------	--	---------------------	--	---------------------	--	---------------------	--	---------------------	--	---------------------	--	---------------------	--	---------------------	--	---------------------	--	---------------------	--	---------------------	--	---------------------	--	---------------------	--	---------------------	--	---------------------	--	---------------------	--	---------------------	--	---------------------	--	---------------------	--	---------------------	--	---------------------	--	---------------------	--	---------------------	--	---------------------	--	---------------------	--	---------------------	--	---------------------	--	---------------------	--	---------------------	--	---------------------	--	---------------------	--	---------------------	--	---------------------	--	---------------------	--	---------------------	--	---------------------	--	---------------------	--	---------------------	--	---------------------	--	---------------------	--	---------------------	--	---------------------	--	---------------------	--	---------------------	--	---------------------	--	---------------------	--	---------------------	--	---------------------	--	---------------------	--	---------------------	--	---------------------	--	---------------------	--	---------------------	--	---------------------	--	---------------------	--	---------------------	--	---------------------	--	---------------------	--	---------------------	--	---------------------	--	---------------------	--	---------------------	--	---------------------	--	---------------------	--	---------------------	--	---------------------	--	---------------------	--	---------------------	--	---------------------	--	---------------------	--	---------------------	--	---------------------	--	---------------------	--	---------------------	--	---------------------	--	---------------------	--	---------------------	--	---------------------	--	---------------------	--	---------------------	--	---------------------	--	---------------------	--	---------------------	--	---------------------	--	---------------------	--	---------------------	--	---------------------	--	---------------------	--	---------------------	--	---------------------	--	---------------------	--	---------------------	--	---------------------	--	---------------------	--	---------------------	--	---------------------	--	---------------------	--	---------------------	--	---------------------	--	---------------------	--	---------------------	--	---------------------	--	---------------------	--	---------------------	--	---------------------	--	---------------------	--	---------------------	--	---------------------	--	---------------------	--	---------------------	--	---------------------	--	---------------------	--	---------------------	--	---------------------	--	---------------------	--	---------------------	--	---------------------	--	---------------------	--	---------------------	--	---------------------	--	---------------------	--	---------------------	--	---------------------	--	---------------------	--	---------------------	--	---------------------	--	---------------------	--	---------------------	--	---------------------	--	---------------------	--	---------------------	--	---------------------	--	---------------------	--	---------------------	--	---------------------	--	---------------------	--	---------------------	--	---------------------	--	---------------------	--	---------------------	--	---------------------	--	---------------------	--	----	--

※表中の“×”という表記は非対応、“—”という表記は確認中を意味します。

※1:テレビ待機時は、USBハードディスクも待機状態となりますが電源ランプは点灯したままとなります。

※2:テレビ待機時もUSBハードディスクは電源ONの状態となります。

※3:USBハブを使用した場合、テレビを再起動後、認識されないことがあります。その場合は、USBハブを使用せず、直接テレビに接続してご使用下さい。

※4:テレビ待機時は、USBハードディスクも待機状態となりますが、電源ランプは通常時の輝度50%で点灯したままとなります。

※5:一度PCに接続して、HDDに同梱されているLaCie Setup Assistantを使ってフォーマットを行った上で、テレビでご使用ください。

※6:添付のUSBケーブルのケーブル長は約45cmです。設置場所によっては、別売のUSBケーブル(U2C-AMB108KJ)が必要となります。

※7:テレビの仕様にて、3TB以上のHDDには対応していません。

※8:テレビの仕様にて、4TB以上のHDDには対応していません。

※9:テレビの仕様にて、外付けHDDへの直接の番組録画に対応していません。内蔵HDDからのコピーまたは移動のみ可能です。

※10:テレビの仕様にて、バス/パワーのHDD/SSDには対応していません。

※11:テレビの仕様にて、外付けHDDへの番組録画に対応していません。後日テレビのファームウェア更新によって対応予定です。

※12:ご使用になる場合はPC等でNTFSにフォーマットしてからご使用ください。

※13:テレビの仕様にて、外付けHDDへの番組録画に対応していません。

※14:テレビの仕様にて、最新のファームウェア更新が必要となります。

※15:テレビの仕様にて、番組再生のみで外付けHDDへの番組録画に対応していません。

※16:USB-HDDの登録に1分程度かかる場合があります。

※17:テレビの仕様にて、他の機器で録画してこのテレビで使用するには、J/FコンでNTFS形式にフォーマットが必要です。

※18:テレビ側の仕様により、一般の録画には対応しますが、SeeQ Vaultフォーマットの録画またはダビングには対応しません。

※19:1TBのみ対応となります。

※20:500GBのみ対応となります。

※21:テレビの仕様にて、6TB以上のHDDには対応していません。

※22:1.5m以上のUSBケーブルに変更してご使用ください。

※23:MZシリーズは対応していません。

※24:通常の録画には対応しますが、タイムシフトマシンの録画には対応していません。

※25:4K録画のみ対応、8K録画は非対応。

※26:テレビの仕様にて、8TB以上のHDDには対応していません。

※27:テレビの仕様にて、160GB未満は対応していません。

※28:対象機器はFWアップデートを製品ページから実施してください。対象外の機器はそのままでご使用ください。

※USBハブを使用した場合、テレビを再起動後、認識されないことがあります。その場合は、USBハブを使用せず、直接

テレビに接続してご使用下さい。

※この対応表は全ての環境、条件において動作を保証するもの

※この対応表の内容は、テレビまたは当社製品のドライバーや

ファームウェアのアップデート等により、予告なく変更いたします。

※この対応表の内容によって、お客様のテレビなどの機器に対し

しいかなる損害、データ損失またはその他の結果が

発生しても責任を負いかねるものとします。

※テレビ側の仕様により、電源連動機能による省電力状態にな













らない場合があります。

ELECOM・Seagate製 HDD/SSD TV対応表

2025年6月5日現在

ハイセンス製テレビ

* 印のシリーズは()内の型番のみ対応します

対応ハード ディスク	 ELD-HTV シリーズ デスクトップ			 ELP-PTV シリーズ ポータブル			 ELD-GTV シリーズ デスクトップ			 ELP-GTV シリーズ ポータブル			 ELD-FTV シリーズ デスクトップ				 ELD-QEN2 シリーズ デスクトップ				 SGD-MZ SGD-LX シリーズ デスクトップ				 SGP-MZ SGP-LX シリーズ ポータブル				 SGD-MY SGD-MX シリーズ デスクトップ				 SGP-MY シリーズ ポータブル				 ELD-ETV シリーズ デスクトップ				 ELP-ETV シリーズ ポータブル			
	2TB	4TB	6TB	1TB 2TB	4TB	6TB	1TB 2TB	4TB	6TB	1TB 2TB	4TB	6TB	8TB	2TB 3TB 4TB	6TB	8TB	2TB	3TB *1 4TB	6TB	8TB *2	1TB 2TB	1TB 2TB	3TB *1 4TB	6TB	1TB 2TB	1TB 2TB	3TB *1 4TB	6TB	1TB 2TB	1TB 2TB	3TB *1 4TB	500GB 1TB 2TB												
2016 年発売																																												
D55 K310* (HJ43K310) (HJ32K310)	○	○	×	○	○	○	○	×	○	○	○	×	×	○	×	×	○	○	×	×	○	○	×	×	○	○	○	×	○	○	○	○												
K300U K323U	○	○	×	○	○	○	○	×	○	○	○	×	×	○	×	×	○	○	×	×	○	○	×	×	○	○	○	×	○	○	○	○												
D50	○	×	×	—	×	○	×	×	○	○	×	×	×	2TB ○ ※18 3TB 4TB ×	×	×	○	×	×	×	○	○	×	×	○	○	×	×	○	○	×	○												
2015 年発売																																												
K225 A220 (2014 年製も対応) K222 (2014 年製も対応)	○	×	×	—	×	○	×	×	○	○	×	×	×	2TB ○ ※18 3TB 4TB ×	×	×	○	×	×	×	○	○	×	×	○	○	×	×	○	○	×	○												
2014 年発売																																												
K20	○	×	×	—	×	○	×	×	○	○	×	×	×	2TB ○ ※18 3TB 4TB ×	×	×	○	×	×	×	○	○	×	×	○	○	×	×	○	○	×	○												
2013 年発売																																												
K160 K360 K300 K610	○	×	×	—	×	○	×	×	○	○	×	×	×	2TB ○ ※18 3TB 4TB ×	×	×	○	×	×	×	○	○	×	×	○	○	×	×	○	○	×	○												
2012 年発売																																												
K16	○	×	×	—	×	○	×	×	○	○	×	×	×	2TB ○ ※18 3TB 4TB ×	×	×	○	×	×	×	○	○	×	×	○	○	×	×	○	○	×	○												
K310	○	○	×	—	×	○	×	×	○	○	×	×	×	2TB ○ ※18 3TB 4TB ×	×	×	○	×	×	×	○	○	×	×	○	○	×	×	○	○	×	○												

※表中の“×”という表記は非対応、“—”という表記は確認中を意味します。

※1:テレビ待機時は、USBハードディスクも待機状態となりますが電源ランプは点灯したままとなります。

※2:テレビ待機時もUSBハードディスクは電源ONの状態となります。

※3:USBハブを使用した場合、テレビを再起動後、認識されないことがあります。その場合は、USBハブを使用せず、直接テレビに接続してご使用下さい。

※4:テレビ待機時は、USBハードディスクも待機状態となりますが、電源ランプは通常時の輝度50%で点灯したままとなります。

※5:一度PCに接続して、HDDに同梱されているLaCie Setup Assistantを使ってフォーマットを行った上で、テレビでご使用ください。

※6:添付のUSBケーブルのケーブル長は約45cmです。設置場所によっては、別売のUSBケーブル(U2C-AMB108KJ)が必要となります。

※7:テレビの仕様にて、3TB以上のHDDには対応していません。

※8:テレビの仕様にて、4TB以上のHDDには対応していません。

※9:テレビの仕様にて、外付けHDDへの直接の番組録画に対応しません。内蔵HDDからのコピーまたは移動のみ可能です。

※10:テレビの仕様にて、バス/パワーのHDD/SSDには対応していません。後日テレビのファームウェア更新によって対応予定です。

※11:テレビの仕様にて、外付けHDDへの番組録画に対応しません。後日テレビのファームウェア更新によって対応予定です。

※12:ご使用になる場合はPC等でNTFSにフォーマットしてからご使用ください。

※13:テレビの仕様にて、外付けHDDへの番組録画に対応していません。

※14:テレビの仕様にて、最新のファームウェア更新が必要になります。

※15:テレビの仕様にて、番組再生のみで外付けHDDへの番組録画に対応していません。

※16:USB-HDDの録画に1分程度かかる場合があります。

※17:テレビの仕様にて、他の機器で使用後にこのテレビで使用するには、パソコンでNTFS形式にフォーマットが必要です。

※18:テレビ側の仕様により、一般の録画には対応しますが、SeeQ Vaultフォーマットの録画またはダビングには対応しません。

※19:1TBのみ対応となります。

※20:500GBのみ対応となります。

※21:テレビの仕様にて、6TB以上のHDDには対応していません。

※22:1.5m以上のUSBケーブルに変更してご使用ください。

※23:MYシリーズは対応していません。

※24:通常の録画には対応しますが、タイムシフトマシン録画には対応していません。

※25:4K録画のみ対応、8K録画は非対応。

※26:テレビの仕様にて、8TB以上のHDDには対応していません。

※27:テレビの仕様にて、160GB未満は対応していません。

※28:対象機器はFWアップデートを製品ページから実施してください。対象外の機器はそのままご使用ください。

※USBハブを使用した場合、テレビを再起動後、認識されないことがあります。その場合は、USBハブを使用せず、直接

テレビに接続してご使用下さい。

※この対応表に記載されている情報は、エレコム株式会社の独

自調査によるものであり、各TVメーカーへのお問い合わせは

ご容赦願います。

※この対応表は全ての環境、条件において動作を保証するも

のではありません。

※この対応表の内容は、テレビまたは当社製品のドライバーや

ファームウェアのアップデート等により、予告なく変更いたします。

※この対応表の内容によって、お客様のテレビなどの機器に對

しいかなる損害、データ損失不具合その他のいかなる結果が

発生しても責任を負いかねるものとします。

※テレビ側の仕様により、電源連動機能による省電力状態にな

らない場合があります。

ELECOM・Seagate製 HDD/SSD TV対応表

2025年6月5日現在

ハイセンス製テレビ

*印のシリーズは()内の型番のみ対応します

対応ハード ディスク	SSD				
	ESD-EJ ESD-EJR シリーズ ポータブル	ESD-EPK シリーズ ポータブル	ESD-EMB シリーズ ポータブル	ESD-EMC シリーズ ポータブル	ESD-EXS シリーズ ポータブル
シリーズ	120GB 250GB 500GB 1TB 2TB	250GB 500GB 1TB	250GB 500GB 1TB 2TB	250GB 500GB 1TB 2TB	250GB 500GB 1TB
2025年発売					
G5N G50N	×	×	×	×	×
2024年発売					
E7N PRO E7N E6N E60N	○	○	○	○	○
E65K U9N U7N U8N	○	○	○	○	○
E45N A48N E4N A4N	○	○	○	○	○
2023年発売					
A68K E6K A6K	○	○	○	○	○
U78K U8K UX	○	○	○	—	—
2022年発売					
E7H U7H	○	○	○	—	—
U9H U85H	○	○	○	—	—
A30H	×	○	○	—	—
A6H A40H	×	○	○	○	○
A65H E40H	×	○	○	○	○
2021年発売					
E35G	×	○	○	—	—
U7FG U8FG	×	○	○	—	—
A6G A65G A68G BK2	×	○	○	○	○
E6G E65G A40G A45G	×	○	○	○	○
A30G A35G	×	○	—	—	—

ハイセンス製テレビ

*印のシリーズは()内の型番のみ対応します

対応ハード ディスク	SSD				
	ESD-EJ ESD-EJR シリーズ ポータブル	ESD-EPK シリーズ ポータブル	ESD-EMB シリーズ ポータブル	ESD-EMC シリーズ ポータブル	ESD-EXS シリーズ ポータブル
シリーズ	120GB 250GB 500GB 1TB 2TB	250GB 500GB 1TB	250GB 500GB 1TB 2TB	250GB 500GB 1TB 2TB	250GB 500GB 1TB
2020年発売					
H35E	×	○	○	—	—
S6E U7F U8F	×	○	○	—	—
U75F U85F X8F	×	○	○	—	—
2019年発売					
E6000 E6100 E6500 E6800	×	○	○	—	—
E8000 E8100 U7E	×	○	○	—	—
A5800 E50	×	○	—	—	—
F60E F68E	×	○	○	—	—
H30E H38E	×	○	○	—	—
2018年発売					
A6800	×	○	○	—	—
A50 A6500 K30	×	○	○	—	—
A6100	×	○	—	—	—
BK1 N20	×	○	—	—	—
2017年発売					
N5000 N5100 N5500 N8000	×	○	○	—	—
K3121 (2016年製も対応)	×	○	○	—	—
K3120 (2016年製も対応)	×	○	○	—	—
N3000	×	○	—	—	—

*表中の×という表記は非対応、○という表記は確認中を意味します。

*1:テレビ待機時は、USBハードディスクも待機状態となりますが電源ランプは点灯したままとなります。

*2:テレビ待機時もUSBハードディスクは電源ONの状態となります。

*3:USBハブを使用した場合、テレビを再起動後、認識されないことがあります。その場合は、USBハブを使用せず、直接テレビに接続してご使用下さい。

*4:テレビ待機時は、USBハードディスクも待機状態となりますが、電源ランプは通常時の輝度50%で点灯したままとなります。

*5:一度PCに接続して、HDDに同梱されているLaCie専用ソフト(LaCie Setup Assistant)を使ってフォーマットを行った上で、テレビでのご使用下さい。

*6:添付のUSBケーブルのケーブル長は約45cmです。設置場所によっては、別売のUSBケーブル(U2C-AMB10BK)が必要となります。

*7:テレビの仕様にて、3TB以上のHDDには対応していません。

*8:テレビの仕様にて、4TB以上のHDDには対応していません。

*9:テレビの仕様にて、外付けHDDへの直接の番組録画に対応していません。内蔵HDDからのコピーまたは移動のみ可能です。

*10:テレビの仕様にて、バス/パワーのHDD/SSDには対応していません。

*11:テレビの仕様にて、外付けHDDへの番組録画に対応していません。後日テレビのファームウェア更新によって対応予定です。

*12:ご使用になる場合はPC等でNTFSフォーマットしてからご使用ください。

*13:テレビの仕様にて、外付けHDDへの番組録画に対応していません。

*14:テレビの仕様にて、最新のファームウェア更新が必要となります。

*15:テレビの仕様にて、番組再生のみから外付けHDDへの番組録画に対応していません。

*16:USB-HDDの録画に7分程度かかる場合があります。

*17:テレビの仕様にて、他の機器で使用後このテレビで使用するには、パソコンでNTFS形式にフォーマットが必要です。

*18:テレビ側の仕様により、一般の録画には対応しますが、SeeQ Vaultフォーマットの録画またはダビングには対応しません。

*19:1TBのみ対応となります。

*20:500GBのみ対応となります。

*21:テレビの仕様にて、6TB以上のHDDには対応していません。

*22:1.5m以上のUSBケーブルに変更にしてください。

*23:MYシリーズは対応していません。

*24:通常の録画には対応しますが、タイムシフトマシンの録画には対応していません。

*25:4K録画のみ対応、8K録画は非対応。

*26:テレビの仕様にて、8TB以上のHDDには対応していません。

*27:テレビの仕様にて、160GB未満は対応していません。

*28:対象機器はFVアップデートを製品ページから実施してください。対象外の機器はそのままご使用ください。

*USBハブを使用した場合、テレビを再起動後、認識されないことがあります。その場合は、USBハブを使用せず、直接テレビに接続してご使用下さい。

*この対応表に記載されている情報は、エレコム株式会社の独自調査によるものであり、各TVメーカーへのお問い合わせはご容赦願います。

*この対応表は全ての環境、条件において動作を保証するものではありません。

*この対応表の内容は、テレビまたは当社製品のドライバやファームウェアのアップデート等により、予告なく変更いたします。

*この対応表の内容によって、お客様のテレビなどの機器に對しいかなる損害、データ損失不具合その他のいかなる結果が発生しても責任を負いかねるものとします。






*テレビ側の仕様により、電源連動機能による省電力状態にならない場合があります。

ELECOM・Seagate製 HDD/SSD TV対応表

2025年 6月 5日現在

ハイセンス製テレビ

※印のシリーズは()内の型番のみ対応します

対応ハード ディスク SSD	シリーズ					
		ESD-EJ ESD-EJR シリーズ ポータブル	ESD-EPK シリーズ ポータブル	ESD-EMB シリーズ ポータブル	ESD-EMC シリーズ ポータブル	ESD-EXS シリーズ ポータブル
		120GB 250GB 500GB 1TB 2TB	250GB 500GB 1TB	250GB : 1TB 500GB : 2TB	250GB : 1TB 500GB : 2TB	250GB 500GB 1TB
2016 年発売						
D55	K310* (HJ43K310) (HJ32K310)	×	○	○	—	—
		※27				
K300U K323U		×	○	—	—	—
		※27				
D50		×	○	—	—	—
		※27				
2015 年発売						
K225	A220 (2014年製も対応)	×	○	—	—	—
K222	K220 (2014年製も対応)	※27				
2014 年発売						
K20		—	○	—	—	—
2013 年発売						
K160 K360 K300 K610		—	○	—	—	—
2012 年発売						
K16		—	○	—	—	—
K310		—	○	—	—	—

※表中の×という表記は非対応、—という表記は確認中を意味します。

※1:テレビ待機時は、USBハードディスクも待機状態となりますが電源ランプは点灯したままとなります。

※2:テレビ待機時もUSBハードディスクは電源ONの状態となります。

※3:USBハブを使用した場合、テレビを再起動後、認識されないことがあります。その場合は、USBハブを使用せず、直接テレビに接続してご使用下さい。

※4:テレビ待機時は、USBハードディスクも待機状態となりますが、電源ランプは通常時の輝度50%で点灯したままとなります。

※5:一度PCに接続して、HDDに同梱されているLaCie専用ソフト(LaCie Setup Assistant)を使ってフォーマットを行った上で、テレビで使用してください。

※6:添付のUSBケーブルのケーブル長は約45cmです。設置場所によっては、別売のUSBケーブル(U2C-AMB10BK)が必要となります。

※7:テレビの仕様にて、3TB以上のHDDには対応していません。

※8:テレビの仕様にて、4TB以上のHDDには対応していません。

※9:テレビの仕様にて、外付けHDDへの直接の番組録画に対応していません。内蔵HDDからのコピーまたは移動のみ可能です。

※10:テレビの仕様にて、バス/パワーのHDD/SSDには対応していません。

※11:テレビの仕様にて、外付けHDDへの番組録画に対応していません。後日テレビのファームウェア更新によって対応予定です。

※12:ご使用になる場合はPC等でNTFSにフォーマットしてからご使用ください。

※13:テレビの仕様にて、外付けHDDへの番組録画に対応していません。

※14:テレビの仕様にて、最新のファームウェア更新が必要になります。

※15:テレビの仕様にて、番組再生のみで外付けHDDへの番組録画に対応していません。

※16:USB-HDDの登録に7分程度かかる場合があります。

※17:テレビの仕様にて、他の機器で使用後にこのテレビで使用するには、パソコンでNTFS形式にフォーマットが必要です。

※18:テレビ側の仕様により、一般の録画には対応しますが、SeeQ Vaultフォーマットの録画またはダビングには対応しません。

※19:1TBのみ対応となります。

※20:500GBのみ対応となります。

※21:テレビの仕様にて、6TB以上のHDDには対応していません。

※22:1.5m以上のUSBケーブルに変更してご使用ください。

※23:MYシリーズは対応していません。

※24:通常の録画には対応しますが、タイムシフトマシンの録画には対応していません。

※25:4K録画のみ対応、8K録画は非対応。

※26:テレビの仕様にて、8TB以上のHDDには対応していません。

※27:テレビの仕様にて、160GB未満は対応していません。

※28:対象機器はFWアップデートを製品ページから実施してください。対象外の機器はそのままご使用ください。

※USBハブを使用した場合、テレビを再起動後、認識されないことがあります。その場合は、USBハブを使用せず、直接テレビに接続してご使用下さい。

※この対応表に記載されている情報は、エレコム株式会社の独自調査によるものであり、各TVメーカーへのお問い合わせはご容赦願います。

※この対応表は全ての環境、条件において動作を保証するものではありません。

※この対応表の内容は、テレビまたは当社製品のドライバーやファームウェアのアップデート等により予告なく変更いたします。

※この対応表の内容によって、お客様のテレビなどの機器に對しいかなる損害、データ損失不具合その他のいかなる結果が発生しても責任を負いかねるものとします。




※テレビ側の仕様により、電源連動機能による省電力状態にならない場合があります。

ELECOM・Seagate製 HDD/SSD TV対応表

2025年 6月 5日現在

ハイセンス製テレビ

※印のシリーズは()内の型番のみ対応します

対応ハード ディスク ECモデル シリーズ										
	ELD-WTV2020UBK デスクトップ	ELD-WTV2040UBK デスクトップ	ELD-WTV2060UBK デスクトップ	ELD-STV020UBK デスクトップ	ELD-STV040UBK デスクトップ	ELD-STV060UBK デスクトップ	ELD-QEN020UBK/E デスクトップ	ELD-QEN040UBK/E デスクトップ	ELD-QEN060UBK/E デスクトップ	ELD-QEN080UBK/E デスクトップ
	2TB	4TB	6TB	2TB	4TB	6TB	2TB	4TB	6TB	8TB
2025 年発売										
GG5N 50N	○	○	○	○	○	○	※18	※18	※18	※18
2024 年発売										
E7N PRO E7N E6N E60N	○	○	○	○	○	○	※18	※18	※18	※18
E65K U9N U7N U8N										
E45N A48N E4N A4N										
2023 年発売										
A68K E6K A6K	○	○	○	○	○	○	※18	※18	※18	※18
U78K U8K UX	○	○	○	○	○	○	※18	※18	※18	※18
2022 年発売										
E7H U7H	○	○	○	○	○	○	※18	※18	※18	※18
U9H U85H										
A30H	○	○	× ※21	○	○	× ※21	※18	※18	× ※21	× ※21
A6H A40H	○	○	○	○	○	○	※18	※18	※18	※18
A65H E40H										
2021 年発売										
E35G	○	○	× ※21	○	○	× ※21	※18	※18	× ※21	× ※21
U7FG U8FG	○	○	○	○	○	○	○	○	○	○
A6G A65G A68G BK2	○	○	○	○	○	○	※18	※18	※18	※18
E6G E65G A40G A45G										
A30G A35G	○	○	× ※21	○	○	× ※21	※18	※18	× ※21	× ※21

※表中の×という表記は非対応、○という表記は確認中を意味します。

※1:テレビ待機時は、USBハードディスクも待機状態となりますが電源ランプは点灯したままとなります。

※2:テレビ待機時もUSBハードディスクは電源ONの状態となります。

※3:USBハブを使用した場合、テレビを再起動後、認識されないことがあります。その場合は、USBハブを使用せず、直接テレビに接続して使用下さい。

※4:テレビ待機時は、USBハードディスクも待機状態となりますが、電源ランプは通常時の輝度50%で点灯したままとなります。

※5:一度PCに接続して、HDDに同梱されているLaCie専用ソフト(LaCie Setup Assistant)を使ってフォーマットを行った上で、テレビで使用してください。

※6:添付のUSBケーブルのケーブル長は約45cmです。設置場所によっては、別売のUSBケーブル(U2C-AMB10BK)が必要になります。

※7:テレビの仕様にて、3TB以上のHDDには対応していません。

※8:テレビの仕様にて、4TB以上のHDDには対応していません。

※9:テレビの仕様にて、外付けHDDへの直接の番組録画に対応していません。内蔵HDDからのコピーまたは移動のみ可能です。

※10:テレビの仕様にて、バス/パワーのHDD/SSDには対応していません。

※11:テレビの仕様にて、外付けHDDへの番組録画に対応していません。後日テレビのファームウェア更新によって対応予定です。

※12:ご使用になる場合はPC等でNTFSにフォーマットしてからご使用ください。

※13:テレビの仕様にて、外付けHDDへの番組録画に対応していません。

※14:テレビの仕様にて、最新のファームウェア更新が必要になります。

※15:テレビの仕様にて、番組再生のみで外付けHDDへの番組録画に対応していません。

※16:USB-HDDの登録に7分程度かかる場合があります。

※17:テレビの仕様にて、他の機器で使用後にこのテレビで使用するには、パソコンでNTFS形式にフォーマットが必要です。

※18:テレビ側の仕様により、一般の録画には対応しますが、SeeQ Vaultフォーマットの録画またはダビングには対応しません。

※19:1TBのみ対応となります。

※20:500GBのみ対応となります。

※21:テレビの仕様にて、6TB以上のHDDには対応していません。

※22:1.5m以上のUSBケーブルに変換してご使用ください。

※23:MYシリーズは対応していません。

※24:通常の録画には対応しますが、タイムシフトマシンの録画には対応していません。

※25:4K録画のみ対応、8K録画は非対応。

※26:テレビの仕様にて、8TB以上のHDDには対応していません。

※27:テレビの仕様にて、160GB未満は対応していません。

※28:対象機器はFirmwareアップデートを製品ページから実施してください。対象外の機器はそのままご使用ください。

※USBハブを使用した場合、テレビを再起動後、認識されないことがあります。その場合は、USBハブを使用せず、直接テレビに接続してご使用下さい。

※この対応表に記載されている情報は、エレコム株式会社の独自調査によるものであり、各TVメーカーへのお問い合わせはご容赦願います。

※この対応表は全ての環境、条件において動作を保証するものではありません。

※この対応表の内容は、テレビまたは当社製品のドライバーやファームウェアのアップデート等により予告なく変更いたします。

※この対応表の内容によって、お客様のテレビなどの機器に對しいかなる損害、データ損失などいかなる結果が発生しても責任を負いかねるものとします。




※テレビ側の仕様により、電源連動機能による省電力状態にならない場合があります。

ELECOM・Seagate製 HDD/SSD TV対応表

2025年 6月 5日現在

ハイセンス製テレビ

※ 印のシリーズは()内の型番のみ対応します

対応ハード ディスク ECモデル シリーズ										
	ELD-WTV2020UBK デスクトップ	ELD-WTV2040UBK デスクトップ	ELD-WTV2060UBK デスクトップ	ELD-STV020UBK デスクトップ	ELD-STV040UBK デスクトップ	ELD-STV060UBK デスクトップ	ELD-QEN020UBK/E デスクトップ	ELD-QEN040UBK/E デスクトップ	ELD-QEN060UBK/E デスクトップ	ELD-QEN080UBK/E デスクトップ
	2TB	4TB	6TB	2TB	4TB	6TB	2TB	4TB	6TB	8TB
2020 年発売										
H35E	○	○	× ※21	○	○	× ※21	○ ※18	○ ※18	× ※21	× ※21
S6E U75F U7F U85F U8F X8F	○	○	○	○	○	○	○	○	○	○
2019 年発売										
E6000 E8000 E6100 E8100 E6500 U7E E6800	○	○	○	○	○	○	○	○	○	○
A5800 E50	○	○	○	○	○	○	○ ※18	○ ※18	○ ※18	× ※26
F60E H30E F68E H38E	○	○	× ※21	○	○	× ※21	○ ※18	○ ※18	× ※21	× ※21
2018 年発売										
A6800	○	○	○	○	○	○	○	○	○	○
A50 A6500 K30	○	○	× ※21	○	○	× ※21	○ ※18	○ ※18	× ※21	× ※21
A6100	○	○	× ※21	○	○	× ※21	○ ※18	○ ※18	× ※21	× ※21
BK1 N20	○	○	× ※21	○	○	× ※21	○ ※18	○ ※18	× ※21	× ※21
2017 年発売										
N5000 K3121 N5100 (2016年製も対応)	○	○	× ※21	○	○	× ※21	○ ※18	○ ※18	× ※21	× ※21
N5500 K3120 N8000 (2016年製も対応)										
N3000	○	○	× ※21	○	○	× ※21	○ ※18	○ ※18	× ※21	× ※21

※表中の×という表記は非対応、○という表記は確認中を意味します。

※1:テレビ待機時は、USBハードディスクも待機状態となりますが、電源ランプは点灯したままとなります。

※2:テレビ待機時もUSBハードディスクは電源ONの状態となります。

※3:USBハブを使用した場合、テレビを再起動後、認識されないことがあります。その場合は、USBハブを使用せず、直接テレビに接続して使用下さい。

※4:テレビ待機時は、USBハードディスクも待機状態となりますが、電源ランプは通常時の輝度50%で点灯したままとなります。

※5:一度PCに接続して、HDDに同梱されているLaCie専用ソフト(LaCie Setup Assistant)を使ってフォーマットを行った上で、テレビで使用して下さい。

※6:添付のUSBケーブルのケーブル長は約45cmです。設置場所によっては、別売のUSBケーブル(LaCie USBケーブル)が必要となります。

※7:テレビの仕様にて、3TB以上のHDDには対応していません。

※8:テレビの仕様にて、4TB以上のHDDには対応していません。

※9:テレビの仕様にて、外付けHDDへの直接の番組録画に対応していません。内蔵HDDからのコピーまたは移動のみ可能です。

※10:テレビの仕様にて、バス/パワーのHDD/SSDには対応していません。

※11:テレビの仕様にて、外付けHDDへの番組録画に対応していません。後日テレビのファームウェア更新によって対応予定です。

※12:ご使用になる場合はPC等でNTFSにフォーマットしてからご使用ください。

※13:テレビの仕様にて、外付けHDDへの番組録画に対応していません。

※14:テレビの仕様にて、最新のファームウェア更新が必要となります。

※15:テレビの仕様にて、番組再生のみで外付けHDDへの番組録画に対応していません。

※16:USB-HDDの登録に7分程度かかる場合があります。

※17:テレビの仕様にて、他の機器で使用後にこのテレビで使用するには、パソコンでNTFS形式にフォーマットが必要です。

※18:テレビ側の仕様により、一般の録画には対応しますが、SeeQ 26 Multiフォーマットの録画またはダビングには対応しません。

※19:1TBのみ対応となります。

※20:500GBのみ対応となります。

※21:テレビの仕様にて、6TB以上のHDDには対応していません。

※22:1.5m以上のUSBケーブルに変換してご使用ください。

※23:MYシリーズは対応していません。

※24:通常の録画には対応しますが、タイムシフトマシンの録画には対応していません。

※25:4K録画のみ対応、8K録画は非対応。

※26:テレビの仕様にて、8TB以上のHDDには対応していません。

※27:テレビの仕様にて、160GB未満は対応していません。

※28:対象機器はFWアップデートを製品ページから実施してください。対象外の機器はそのままご使用ください。

※USBハブを使用した場合、テレビを再起動後、認識されないことがあります。その場合は、USBハブを使用せず、直接テレビに接続してご使用下さい。

※この対応表に記載されている情報は、エレコム株式会社の独自調査によるものであり、各TVメーカーへのお問い合わせはご容赦願います。

※26:この対応表は全ての環境、条件において動作を保証するものではありません。

※この対応表の内容は、テレビまたは当社製品のドライバーやファームウェアのアップデート等により、予告なく変更いたします。

※この対応表の内容によって、お客様のテレビなどの機器に對し、いかなる損害、データ損失も発生しないものとします。




※テレビ側の仕様により、電源連動機能による省電力状態にならない場合があります。

ELECOM・Seagate製 HDD/SSD TV対応表

2025年 6月 5日現在

ハイセンス製テレビ

*印のシリーズは()内の型番のみ対応します

対応ハード ディスク ECモデル シリーズ										
	ELD-WTV2020UBK デスクトップ	ELD-WTV2040UBK デスクトップ	ELD-WTV2060UBK デスクトップ	ELD-STV020UBK デスクトップ	ELD-STV040UBK デスクトップ	ELD-STV060UBK デスクトップ	ELD-QEN020UBK/E デスクトップ	ELD-QEN040UBK/E デスクトップ	ELD-QEN060UBK/E デスクトップ	ELD-QEN080UBK/E デスクトップ
	2TB	4TB	6TB	2TB	4TB	6TB	2TB	4TB	6TB	8TB
2016 年発売										
D55 K310* (HJ43K310 HJ32K310)	○	○	× ※21	○	○	× ※21	○ ※18	○ ※18	× ※21	× ※21
K300U K323U	○	○	× ※21	○	○	× ※21	○ ※18	○ ※18	× ※21	× ※21
D50	○	× ※7	× ※7	○	× ※7	× ※7	○ ※18	× ※7	× ※7	× ※7
2015 年発売										
K225 K222	○	× ※7	× ※7	○	× ※7	× ※7	○ ※18	× ※7	× ※7	× ※7
2014 年発売										
K20	○	× ※7	× ※7	○	× ※7	× ※7	○ ※18	× ※7	× ※7	× ※7
2013 年発売										
K160 K300	○	× ※7	× ※7	○	× ※7	× ※7	○ ※18	× ※7	× ※7	× ※7
2012 年発売										
K16	○	× ※7	× ※7	○	× ※7	× ※7	○ ※18	× ※7	× ※7	× ※7
K310	○	× ※7	× ※7	○	× ※7	× ※7	○ ※18	× ※7	× ※7	× ※7

※表中の“×”という表記は非対応、“○”という表記は確認中を意味します。

※1:テレビ待機時は、USBハードディスクも待機状態となりますが電源ランプは点灯したままとなります。

※2:テレビ待機時もUSBハードディスクは電源ONの状態となります。

※3:USBハブを使用した場合、テレビを再起動後、認識されないことがあります。その場合は、USBハブを使用せず、直接テレビに接続してご使用下さい。

※4:テレビ待機時は、USBハードディスクも待機状態となりますが、電源ランプは通常時の輝度50%で点灯したままとなります。

※5:一度PCに接続して、HDDに同梱されているLaCie専用ソフト(LaCie Setup Assistant)を使ってフォーマットを行った上で、テレビでのご使用下さい。

※6:添付のUSBケーブルのケーブル長は約45cmです。設置場所によっては、別売のUSBケーブル(U2C-AMB10BK)が必要となります。

※7:テレビの仕様にて、3TB以上のHDDには対応していません。

※8:テレビの仕様にて、4TB以上のHDDには対応していません。

※9:テレビの仕様にて、外付けHDDへの直接の番組録画に対応しません。内蔵HDDからのコピーまたは移動のみ可能です。

※10:テレビの仕様にて、バス/パワーのHDD/SSDには対応していません。

※11:テレビの仕様にて、外付けHDDへの番組録画に対応しません。後日テレビのファームウェア更新によって対応予定です。

※12:ご使用になる場合はPC等でNTFSにフォーマットしてからご使用ください。

※13:テレビの仕様にて、外付けHDDへの番組録画に対応していません。

※14:テレビの仕様にて、最新のファームウェア更新が必要となります。

※15:テレビの仕様にて、番組再生のみで外付けHDDへの番組録画に対応していません。

※16:USB-HDDの登録に7分程度かかる場合があります。

※17:テレビの仕様にて、他の機器で使用後にこのテレビで使用するには、パソコンでNTFS形式にフォーマットが必要です。

※18:テレビ側の仕様により、一般の録画には対応しますが、SeeQ Vaultフォーマットの録画またはダビングには対応しません。

※19:1TBのみ対応となります。

※20:500GBのみ対応となります。

※21:テレビの仕様にて、6TB以上のHDDには対応していません。

※22:1.5m以上のUSBケーブルに変更してご使用ください。

※23:MYシリーズは対応していません。

※24:通常の録画には対応しますが、タイムシフトマシンの録画には対応しません。

※25:4K録画のみ対応、8K録画は非対応。

※26:テレビの仕様にて、8TB以上のHDDには対応していません。

※27:テレビの仕様にて、160GB未満は対応していません。

※28:対象機器はFWアップデートを製品ページから実施してください。対象外の機器はそのままでご使用ください。

※USBハブを使用した場合、テレビを再起動後、認識されないことがあります。その場合は、USBハブを使用せず、直接テレビに接続してご使用下さい。

※この対応表に記載されている情報は、エレコム株式会社の独自調査によるものであり、各TVメーカーへのお問い合わせはご容赦願います。

※この対応表は全ての環境、条件において動作を保証するものではありません。

※この対応表の内容は、テレビまたは当社製品のドライバやファームウェアのアップデート等により予告なく変更いたします。













※この対応表の内容によって、お客様のテレビなどの機器に對しいかなる損害、データ損失不具合その他のいかなる結果が発生しても責任を負いかねるものとします。

※テレビ側の仕様により、電源連動機能による省電力状態にならない場合があります。

ELECOM・Seagate製 HDD/SSD TV対応表

2025年 6月 5日現在

TCL 製テレビ

対応ハード ディスク	 ELD-HTV シリーズ デスクトップ			 ELP-PTV シリーズ ポータブル			 ELD-GTV シリーズ デスクトップ			 ELP-GTV シリーズ ポータブル			 ELD-FTV シリーズ デスクトップ			 ELD-QEN2 シリーズ デスクトップ			 SGD-MZ SGD-LX シリーズ デスクトップ			 SGP-MZ SGP-LX シリーズ ポータブル			 SGD-MY SGD-MX シリーズ デスクトップ			 SGP-MY シリーズ ポータブル			 ELD-ETV シリーズ デスクトップ			 ELP-ETV シリーズ ポータブル		
	2TB	4TB	6TB	1TB 2TB	4TB	6TB	1TB 2TB	4TB	6TB	1TB 2TB	4TB	6TB	2TB	4TB	6TB	8TB	2TB	4TB	6TB	8TB	2TB	4TB	6TB	8TB	1TB	2TB	4TB	6TB	1TB	2TB	4TB	6TB	1TB	2TB	4TB	500GB 1TB 2TB
2023 年発売																																				
P745 C645	○	○	○	○	○	○	○	○	○	○	○	○	○	○	○	○	※18	※18	※18	※12	△	△	△	△	※12		○	○	○		○	○	○		○	○
S54	○	×	×	○	×	×	○	×	×	○	○	×	×	×	×	×	2TB ○ ※18 3TB 4TB ×	×	×	△	×	×	×	△	※12	△	○	×	×	○	×	×	○	○	×	○
2022 年発売																																				
C635 P635 C636 C735 P735 C835	○	○	○	○	○	○	○	○	○	○	○	○	○	○	○	○	※18	※18	※18	※12	△	△	△	△	※12		○	○	○		○	○	○		○	○
JP61	○	○	○	○	○	—	—	—	—	○	○	○	○	○	○	○	※18	※18	※18	○	○	○	○	○	○	○	○	○	○	○	○	○	○	○	○	○
2021 年発売																																				
S518	○	○	○	○	○	○	○	○	○	○	○	○	○	○	○	○	○	○	○	○	○	○	○	○	○	○	○	○	○	○	○	○	○	○	○	○
C728 P618 C825 P725 D200 S516 P615 S5200	○	○	○	○	○	○	○	○	○	○	○	○	○	○	○	○	—	—	—	○	○	○	○	○	○	○	○	○	○	○	○	○	○	○	○	○

※表中の“×”という表記は非対応、“—”という表記は確認中を意味します。

※1:テレビ待機時は、USBハードディスクも待機状態となりますが電源ランプは点灯したままとなります。

※2:テレビ待機時もUSBハードディスクは電源ONの状態となります。

※3:USBハブを使用した場合、テレビを再起動後、認識されないことがあります。その場合は、USBハブを使用せず、直接テレビに接続してご使用下さい。

※4:テレビ待機時は、USBハードディスクも待機状態となりますが、電源ランプは通常時の輝度50%で点灯したままとなります。

※5:一度PCに接続して、HDDに同期されているLaCie専用ソフト(LaCie Setup Assistant)を使ってフォーマットを行った上で、テレビで使用してください。

※6:添付のUSBケーブルのケーブル長は約45cmです。設置場所によっては、別売のUSBケーブル(U2C-AMB108KJ)が必要となります。

※7:テレビの仕様にて、3TB以上のHDDには対応していません。

※8:テレビの仕様にて、4TB以上のHDDには対応していません。

※9:テレビの仕様にて、外付けHDDへの直接の番組録画に対応しません。内蔵HDDからのコピーまたは移動のみ可能です。

※10:テレビの仕様にて、バス/パワーのHDD/SSDには対応していません。後日テレビのファームウェア更新によって対応予定です。

※11:テレビの仕様にて、外付けHDDへの番組録画に対応していません。後日テレビのファームウェア更新によって対応予定です。

※12:ご使用になる場合はPC等でNTFSにフォーマットしてからご使用ください。

※13:テレビの仕様にて、外付けHDDへの番組録画に対応していません。

※14:テレビの仕様にて、最新のファームウェア更新が必要となります。

※15:テレビの仕様にて、番組再生のみで外付けHDDへの番組録画に対応していません。

※16:USB-HDDの登録に7分程度かかる場合があります。

※17:テレビの仕様にて、他の機器で使用後にこのテレビで使用するには、パソコンでNTFS形式にフォーマットが必要です。

※18:テレビ側の仕様により、一般の録画には対応しますが、SeeQ Vaultフォーマットの録画またはダビングには対応しません。

※19:1TBのみ対応となります。

※20:500GBのみ対応となります。

※21:テレビの仕様にて、6TB以上のHDDには対応していません。

※22:1.5m以上のUSBケーブルに変更してご使用ください。

※23:MYシリーズは対応していません。

※24:通常の録画には対応しますが、タイムシフトマシンの録画には対応しません。

※25:4K録画のみ対応。8K録画は非対応。

※26:テレビの仕様にて、8TB以上のHDDには対応していません。

※27:テレビの仕様にて、160GB未満は対応していません。

※28:対象機器はFWアップデートを製品ページから実施してください。対象外の機器はそのままでご使用ください。

※USBハブを使用した場合、テレビを再起動後、認識されないことがあります。その場合は、USBハブを使用せず、直接

テレビに接続してご使用下さい。

※この対応表に記載されている情報は、エレコム株式会社の独

自調査によるものであり、各TVメーカーへのお問い合わせは

ご容赦願います。

※この対応表は全ての環境、条件において動作を保証するも

のではありません。

※この対応表の内容は、テレビまたは当社製品のドライバーや

ファームウェアのアップデート等により、予告なく変更いたします。

※この対応表の内容によって、お客様のテレビなどの機器に對

しいかなる損害、データ損失不具合その他のいかなる結果が

発生しても責任を負いかねるものとします。









※テレビ側の仕様により、電源連動機能による省電力状態にな

らない場合があります。

ELECOM・Seagate製 HDD/SSD TV対応表

2025年6月5日現在

TCL 製テレビ

対応ハード ディスク	 ELD-HTV シリーズ デスクトップ			 ELP-PTV シリーズ ポータブル			 ELD-GTV シリーズ デスクトップ			 ELP-GTV シリーズ ポータブル			 ELD-FTV シリーズ デスクトップ				 ELD-QEN2 シリーズ デスクトップ				 SGD-MZ SGD-LX シリーズ デスクトップ				 SGP-MZ SGP-LX シリーズ ポータブル				 SGD-MY SGD-MX シリーズ デスクトップ				 SGP-MY シリーズ ポータブル				 ELD-ETV シリーズ デスクトップ				 ELP-ETV シリーズ ポータブル			
	2TB	4TB	6TB	1TB 2TB	4TB	6TB	1TB 2TB	4TB	6TB	1TB 2TB	4TB	6TB	8TB	2TB 3TB 4TB	6TB	8TB	2TB	3TB ★1 4TB	6TB	8TB ★2	1TB 2TB	1TB ★1 2TB	3TB 4TB	6TB	1TB 2TB	1TB 2TB	3TB 4TB	500GB 1TB 2TB																
2020 年発売																																												
C815 P815 Q815	○	○	○	○	○	—	—	—	—	○	○	○	○	※18	※18	※18	○	○	○	○	○	○	○	○	○	○	○	○	○															
S515 T85	○	○	○	○	○	○	○	○	○	○	○	○	○	※18	※18	※18	○	○	○	○	○	○	○	○	○	○	○	○	○															
2019 年発売																																												
C8 P8 X10	○	○	○	○	○	○	○	○	○	○	○	○	○	※18	※18	※18	○	○	○	○	○	○	○	○	○	○	○	○	○															
K60	○	○	× ※21	○	○	○	○	× ※21	○	○	○	× ※21	× ※21	○	× ※21	× ※21	○	○	○	○	○	○	○	○	○	○	× ※21	○	○	○														
2018 年発売																																												
C60 D30 P60	○	○	× ※21	○	○	○	○	× ※21	○	○	○	× ※21	× ※21	○	× ※21	× ※21	○	○	○	○	○	○	○	○	○	○	× ※21	○	○	○														
2017 年発売																																												
D291 D290 P30	○	○	× ※21	—	—	○	○	× ※21	○	○	○	× ※21	× ※21	○	× ※21	× ※21	○	○	○	○	○	○	○	○	○	○	× ※21	○	○	○														

※表中の“×”という表記は非対応、“—”という表記は確認中を意味します。

※1:テレビ待機時は、USBハードディスクも待機状態となりますが電源ランプは点灯したままとなります。

※2:テレビ待機時もUSBハードディスクは電源ONの状態となります。

※3:USBハブを使用した場合、テレビを再起動後、認識されないことがあります。その場合は、USBハブを使用せず、直接テレビに接続してご使用下さい。

※4:テレビ待機時は、USBハードディスクも待機状態となりますが、電源ランプは通常時の輝度50%で点灯したままとなります。

※5:一度PCに接続して、HDDに同梱されているLaCie専用ソフト(LaCie Setup Assistant)を使ってフォーマットを行った上で、テレビで使用してください。

※6:添付のUSBケーブルのケーブル長は約45cmです。設置場所によっては、別売のUSBケーブル(U2C-AMB108KJ)が必要となります。

※7:テレビの仕様にて、3TB以上のHDDには対応していません。

※8:テレビの仕様にて、4TB以上のHDDには対応していません。

※9:テレビの仕様にて、外付けHDDへの直接の番組録画に対応しません。内蔵HDDからのコピーまたは移動のみ可能です。

※10:テレビの仕様にて、バス/パワーのHDD/SSDには対応していません。

※11:テレビの仕様にて、外付けHDDへの番組録画に対応しません。後日テレビのファームウェア更新によって対応予定です。

※12:ご使用になる場合はPC等でNTFSにフォーマットしてからご使用ください。

※13:テレビの仕様にて、外付けHDDへの番組録画に対応していません。

※14:テレビの仕様にて、最新のファームウェア更新が必要となります。

※15:テレビの仕様にて、番組再生のみで外付けHDDへの番組録画に対応していません。

※16:USB-HDDの登録に7分程度かかる場合があります。

※17:テレビの仕様にて、他の機器で使用後にこのテレビで使用するには、パソコンでNTFS形式にフォーマットが必要です。

※18:テレビの仕様により、一般の録画には対応しますが、SeeQ Vaultフォーマットの録画またはダビングには対応しません。

※19:1TBのみ対応となります。

※20:500GBのみ対応となります。

※21:テレビの仕様にて、6TB以上のHDDには対応していません。

※22:1.5m以上のUSBケーブルに変更してご使用ください。

※23:MYシリーズは対応していません。

※24:通常の録画には対応しますが、タイムシフトマシンの録画には対応しません。

※25:4K録画のみ対応。8K録画は非対応。

※26:テレビの仕様にて、8TB以上のHDDには対応していません。

※27:テレビの仕様にて、160GB未満は対応していません。

※28:対象機器はFWアップデートを製品ページから実施してください。対象外の機器はそのままでご使用ください。

※USBハブを使用した場合、テレビを再起動後、認識されないことがあります。その場合は、USBハブを使用せず、直接

テレビに接続してご使用下さい。

※この対応表に記載されている情報は、エレコム株式会社の独

自調査によるものであり、各TVメーカーへのお問い合わせは

ご容赦願います。

※この対応表は全ての環境、条件において動作を保証するも

のではありません。

※この対応表の内容は、テレビまたは当社製品のドライバーや

ファームウェアのアップデート等により、予告なく変更いたします。

※この対応表の内容によって、お客様のテレビなどの機器に対

しいかなる損害、データ損失不具合その他のいかなる結果が

発生しても責任を負いかねるものとします。






※テレビ側の仕様により、電源連動機能による省電力状態にな

らない場合があります。

ELECOM・Seagate製 HDD/SSD TV対応表

2025年 6月 5日現在

TCL 製テレビ						
シリーズ	対応ハード ディスク		SSD			
		 ESD-EJ ESD-EJR シリーズ ポータブル	 ESD-EPK シリーズ ポータブル	 ESD-EMB シリーズ ポータブル	 ESD-EMC シリーズ ポータブル	 ESD-EXS シリーズ ポータブル
	250GB 500GB	1TB 2TB	250GB 500GB 1TB	250GB 500GB	1TB 2TB	250GB 500GB 1TB
2023 年発売						
		○	○	○	○	○
S54		○	○	○	○	—
2022 年発売						
C635 C636 C735 C835	P635 P636 P735	○	—	—	—	—
JP61		—	—	—	—	—
2021 年発売						
S518		○	—	—	—	—
C728 C825 D200 P615	P618 P725 S516 S5200	—	—	—	—	—

TCL 製テレビ											
対応ハード ディスク SSD											
	ESD-EJ ESD-EJR シリーズ ポータブル		ESD-EPK シリーズ ポータブル		ESD-EMB シリーズ ポータブル		ESD-EMC シリーズ ポータブル		ESD-EXS シリーズ ポータブル		
シリーズ	250GB 1TB 500GB 2TB		250GB 1TB 500GB 2TB		250GB 1TB 500GB 2TB		250GB 1TB 500GB 2TB		250GB 1TB 500GB 2TB		
2020 年発売											
C815 P815 Q815							—				
S515 T85							○ —				
2019 年発売											
C8 P8 X10							○ —				
K60							○ —				
2018 年発売											
C60 D30 P60							○ —				
2017 年発売											
D291 D290 P30							○ —				

※表中の“×”という表記は非対応、“○”という表記は確認中を意味します。
 ※1: テレビ待機時は、USBハードディスクも待機状態となりますが電源ランプは点灯したままとなります。
 ※2: テレビ待機時もUSBハードディスクは電源ONの状態となります。
 ※3: USBハブを使用した場合、テレビを再起動後、認識されないことがあります。その場合は、USBハブを使用せず、直接テレビに接続してご使用下さい。
 ※4: テレビ待機時は、USBハードディスクも待機状態となりますが、電源ランプは通常時の輝度50%で点灯したままとなります。
 ※5: 一度PCに接続して、HDDに同梱されているLaCie専用ソフト(LaCie Setup Assistant)を使ってフォーマットを行った上で、テレビで使用してください。
 ※6: 添付のUSBケーブルのケーブル長は約45cmです。設置場所によっては、別売のUSBケーブル(U2C-AMB108K)が必要となります。
 ※7: テレビの仕様にて、3TB以上のHDDには対応していません。
 ※8: テレビの仕様にて、4TB以上のHDDには対応していません。
 ※9: テレビの仕様にて、外付けHDDへの直接の番組録画に対応しません。内蔵HDDからのコピーまたは移動のみ可能です。
 ※10: テレビの仕様にて、バス/パワーのHDD/SSDには対応していません。
 ※11: テレビの仕様にて、外付けHDDへの番組録画に対応しません。後日テレビのファームウェア更新によって対応予定です。
 ※12: ご使用になる場合はPC等でNTFSにフォーマットしてからご使用ください。

※13: テレビの仕様にて、外付けHDDへの番組録画に対応していません。
 ※14: テレビの仕様にて、最新のファームウェア更新が必要になります。
 ※15: テレビの仕様にて、番組再生のみで外付けHDDへの番組録画に対応していません。
 ※16: USB+HDDの登録に7分程度かかる場合があります。
 ※17: テレビの仕様にて、他の機器で使用後にこのテレビで使用するには、パソコンでNTFS形式にフォーマットが必要です。
 ※18: テレビ側の仕様により、一般の録画には対応しますが、SeeQ Vaultフォーマットの録画またはダビングには対応しません。
 ※19: 1TBのみ対応となります。
 ※20: 500GBのみ対応となります。
 ※21: テレビの仕様にて、6TB以上のHDDには対応していません。
 ※22: 1.5m以上のUSBケーブルに変更してご使用ください。
 ※23: MYシリーズは対応していません。
 ※24: 通常の録画には対応しますが、タイムシフトマシン機能の録画には対応していません。
 ※25: 4K録画のみ対応、8K録画は非対応。
 ※26: テレビの仕様にて、8TB以上のHDDには対応していません。
 ※27: テレビの仕様にて、160GB未満は対応していません。
 ※28: 対象機器はFWアップデートを製品ページから実施してください。対象外の機器はそのままご使用ください。

※USBハブを使用した場合、テレビを再起動後、認識されないことがあります。その場合は、USBハブを使用せず、直接テレビに接続してご使用下さい。
 ※この対応表は全ての環境、条件において動作を保証するものではありません。
 ※この対応表の内容は、テレビまたは当社製品のドライバーやファームウェアのアップデート等により、予告なく変更いたします。
 ※この対応表の内容によって、お客様のテレビなどの機器に對しいかなる損害、データ損失不具合その他のいかなる結果が発生しても責任を負いかねるものとします。
 ※テレビ側の仕様により、電源連動機能による省電力状態にならない場合があります。

ELECOM・Seagate製 HDD/SSD TV対応表

2025年 6月 5日現在

TCL 製テレビ

対応ハード ディスク ECモデル シリーズ										
	ELD-WTV2020UBK デスクトップ	ELD-WTV2040UBK デスクトップ	ELD-WTV2060UBK デスクトップ	ELD-STV020UBK デスクトップ	ELD-STV040UBK デスクトップ	ELD-STV060UBK デスクトップ	ELD-QEN020UBK/E デスクトップ	ELD-QEN040UBK/E デスクトップ	ELD-QEN060UBK/E デスクトップ	ELD-QEN080UBK/E デスクトップ
	2TB	4TB	6TB	2TB	4TB	6TB	2TB	4TB	6TB	8TB
2023 年発売										
P745 C645	○	○	○	○	○	○	○ ※18	○ ※18	○ ※18	○ ※18
S54	○	×	×	○	×	×	○ ※18	×	×	×
2022 年発売										
C635 P635 C636 P636 C735 P735 C835	○	○	○	○	○	○	○ ※18	○ ※18	○ ※18	○ ※18
JP61	○	○	○	○	○	○	○ ※18	○ ※18	○ ※18	○ ※18
2021 年発売										
S518	○	○	○	○	○	○	○ ※18	○ ※18	○ ※18	○ ※18
C728 P618 C825 P725 D200 S516 P615 S5200	○	○	○	○	○	○	—	—	—	—

※表中の“×”という表記は非対応、“—”という表記は確認中を意味します。

※1:テレビ待機時は、USBハードディスクも待機状態となりますが電源ランプは点灯したままとなります。

※2:テレビ待機時もUSBハードディスクは電源ONの状態となります。

※3:USBハブを使用した場合、テレビを再起動後、認識されないことがあります。その場合は、USBハブを使用せず、直接テレビに接続してご使用下さい。

※4:テレビ待機時は、USBハードディスクも待機状態となりますが、電源ランプは通常時の輝度50%で点灯したままとなります。

※5:一度PCに接続して、HDDに同梱されているLaCie専用ソフト(LaCie Setup Assistant)を使ってフォーマットを行った上で、テレビで使用してください。

※6:添付のUSBケーブルのケーブル長は約45cmです。設置場所によっては、別売のUSBケーブル(U2C-AMB108K)が必要となります。

※7:テレビの仕様にて、3TB以上のHDDには対応していません。

※8:テレビの仕様にて、4TB以上のHDDには対応していません。

※9:テレビの仕様にて、外付けHDDへの直接の番組録画に対応しません。内蔵HDDからのコピーまたは移動のみ可能です。

※10:テレビの仕様にて、バス/パワーのHDD/SSDには対応していません。

※11:テレビの仕様にて、外付けHDDへの番組録画に対応しません。後日テレビのファームウェア更新によって対応予定です。

※12:ご使用になる場合はPC等でNTFSにフォーマットしてからご使用ください。

※13:テレビの仕様にて、外付けHDDへの番組録画に対応していません。

※14:テレビの仕様にて、最新のファームウェア更新が必要となります。

※15:テレビの仕様にて、番組再生のみで外付けHDDへの番組録画に対応していません。

※16:USB-HDDの登録に7分程度かかる場合があります。

※17:テレビの仕様にて、他の機器で使用後にこのテレビで使用するには、パソコンでNTFS形式にフォーマットが必要です。

※18:テレビ側の仕様により、一般の録画には対応しますが、SeeQ Vaultフォーマットの録画またはダビングには対応しません。

※19:1TBのみ対応となります。

※20:500GBのみ対応となります。

※21:テレビの仕様にて、6TB以上のHDDには対応していません。

※22:1.5m以上のUSBケーブルに変更してご使用ください。

※23:MYシリーズは対応していません。

※24:通常の録画には対応しますが、タイムシフトマシンでの録画には対応していません。

※25:4K録画のみ対応、8K録画は非対応。

※26:テレビの仕様にて、8TB以上のHDDには対応していません。

※27:テレビの仕様にて、160GB未満は対応していません。

※28:対象機器はFWアップデートを製品ページから実施してください。対象外の機器はそのままでご使用ください。

※USBハブを使用した場合、テレビを再起動後、認識されないことがあります。その場合は、USBハブを使用せず、直接

テレビに接続してご使用下さい。

※この対応表に記載されている情報は、エレコム株式会社の独

自調査によるものであり、各TVメーカーへのお問い合わせは

ご容赦願います。

※この対応表の内容は、テレビにおいて動作を保証するもの

ではありません。

※この対応表の内容は、テレビまたは当社製品のドライバーや

ファームウェアのアップデート等により、予告なく変更いたします。

※この対応表の内容によって、お客様のテレビなどの機器に対し

しいかなる損害、データ損失不具合その他のいかなる結果が

発生しても責任を負いかねるものとします。




※テレビ側の仕様により、電源連動機能による省電力状態にな

らない場合があります。

ELECOM・Seagate製 HDD/SSD TV対応表

2025年 6月 5日現在

TCL 製テレビ

対応ハード ディスク ECモデル シリーズ										
	ELD-WTV2020UBK デスクトップ	ELD-WTV2040UBK デスクトップ	ELD-WTV2060UBK デスクトップ	ELD-STV020UBK デスクトップ	ELD-STV040UBK デスクトップ	ELD-STV060UBK デスクトップ	ELD-QEN020UBK/E デスクトップ	ELD-QEN040UBK/E デスクトップ	ELD-QEN060UBK/E デスクトップ	ELD-QEN080UBK/E デスクトップ
	2TB	4TB	6TB	2TB	4TB	6TB	2TB	4TB	6TB	8TB
2020 年発売										
C815 P815 Q815	○	○	○	○	○	○	○※18	○※18	○※18	○※18
S515 T8S	○	○	○	○	○	○	○※18	○※18	○※18	○※18
2019 年発売										
C8 P8 X10	○	○	○	○	○	○	○※18	○※18	○※18	○※18
K60	○	○	×※21	○	○	×※21	○※18	○※18	×※21	×※21
2018 年発売										
C60 D30 P60	○	○	×※21	○	○	×※21	○※18	○※18	×※21	×※21
2017 年発売										
D291 D290 P30	○	○	×※21	○	○	×※21	○※18	○※18	×※21	×※21

※表中の“×”という表記は非対応、“○”という表記は確認中を意味します。

※1:テレビ待機時は、USBハードディスクも待機状態となりますが電源ランプは点灯したままとなります。

※2:テレビ待機時もUSBハードディスクは電源ONの状態となります。

※3:USBハブを使用した場合、テレビを再起動後、認識されないことがあります。その場合は、USBハブを使用せず、直接テレビに接続してご使用下さい。

※4:テレビ待機時は、USBハードディスクも待機状態となりますが、電源ランプは通常時の輝度50%で点灯したままとなります。

※5:一度PCに接続して、HDDに同梱されているLaCie専用ソフト(LaCie Setup Assistant)を使ってフォーマットを行った上で、テレビで使ってください。

※6:添付のUSBケーブルのケーブル長は約45cmです。設置場所によっては、別売のUSBケーブル(U2C-AMB10BK)が必要となります。

※7:テレビの仕様にて、3TB以上のHDDには対応していません。

※8:テレビの仕様にて、4TB以上のHDDには対応していません。

※9:テレビの仕様にて、外付けHDDへの直接の番組録画に対応していません。内蔵HDDからのコピーまたは移動のみ可能です。

※10:テレビの仕様にて、バス/パワーのHDD/SSDには対応していません。

※11:テレビの仕様にて、外付けHDDへの番組録画に対応していません。後日テレビのファームウェア更新によって対応予定です。

※12:ご使用になる場合はPC等でNTFSにフォーマットしてからご使用ください。

※13:テレビの仕様にて、外付けHDDへの番組録画に対応していません。

※14:テレビの仕様にて、最新のファームウェア更新が必要となります。

※15:テレビの仕様にて、番組再生のみで外付けHDDへの番組録画に対応していません。

※16:USB-HDDの登録に7分程度かかる場合があります。

※17:テレビの仕様にて、他の機器で使用後にこのテレビで使用するには、パソコンでNTFS形式にフォーマットが必要です。

※18:テレビ側の仕様により、一般の録画には対応しますが、SeeQ Vaultフォーマットの録画またはダビングには対応しません。

※19:1TBのみ対応となります。

※20:500GBのみ対応となります。

※21:テレビの仕様にて、6TB以上のHDDには対応していません。

※22:1.5m以上のUSBケーブルに変更してご使用ください。

※23:MVSシリーズは対応していません。

※24:通常の録画には対応しますが、タイムシフトマシンの録画には対応していません。

※25:4K録画のみ対応、8K録画は非対応。

※26:テレビの仕様にて、8TB以上のHDDには対応していません。

※27:テレビの仕様にて、160GB未満は対応していません。

※28:対象機器はFWアップデートを製品ページから実施してください。対象外の機器はそのままご使用ください。

※USBハブを使用した場合、テレビを再起動後、認識されないことがあります。その場合は、USBハブを使用せず、直接

テレビに接続してご使用下さい。

※この対応表に記載されている情報は、エレコム株式会社の独自調査によるものであり、各TVメーカーへのお問い合わせは

ご容赦願います。

※この対応表は全ての環境、条件において動作を保証するものではありません。

※この対応表の内容は、テレビまたは当社製品のドライバーやファームウェアのアップデート等により、予告なく変更いたします。

※この対応表の内容によって、お客様のテレビなどの機器に對しいかなる損害、データ損失不具合その他のいかなる結果が

発生しても責任を負いかねるものとします。

※テレビ側の仕様により、電源連動機能による省電力状態にならない場合があります。