

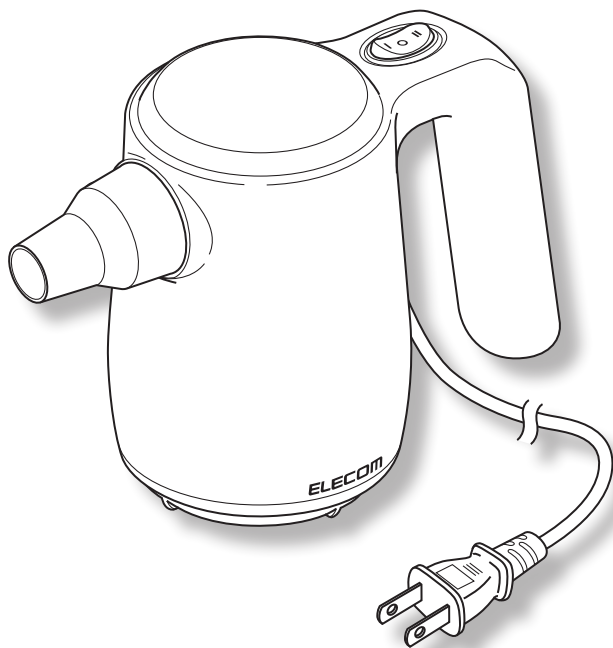
ELECOM

**AC 電源式電動エアダスター
(モンスター級パワー)
AD-ALA01BK/ADWALAA01BK**

取扱説明書

家庭用

取扱説明書 / 保証規定



このたびは、本製品をお買い上げいただき誠にありがとうございます。
ご使用前に、本書を必ずお読みください。
安全にお取り扱いいただくための注意事項、操作方法を本書に記載しています。
また、本書を読み終わったあとは、大切に保管してください。

※本書では一部を除いて、“AD-ALA01BK/ADWALAA01BK”を「本製品」と表記しています。

もくじ


安全上のご注意	2
パッケージ内容の確認	5
各部の名前	6
使いかた	7
お手入れと保管	9
お手入れのしかた	9
保管のしかた	9
こんなときは	10
仕様	11
ユーザーサポートについて	12
保証規定	13


安全上のご注意

お使いになる方や他の人々への危害、財産への損害を未然に防ぐため、必ずお守りいただくことを説明しています。本製品のご使用前に、必ずよく読んでください。

■表示内容を無視して誤った使いかたをしたときに生ずる危害や損害の程度を、次の表示で区分し説明しています。

●図記号の意味

 **警告** 誤った取り扱いをすると、火災や感電などで人が死亡または重傷などを負う重大な事故の原因となります。


 **注意** 誤った取り扱いをすると、感電やその他の事故で人が傷害を負ったり、他の機器に損害を与える原因となります。


 一般的な注意事項  水ぬれ禁止  接触禁止  指示を守る


 一般的な禁止事項  分解禁止  ぬれ手禁止


 「注意していただきたいこと」への説明に、このマークを付けています。

警告


 **分解、修理、改造をしないでください。**
故障や火災、感電、けがなどの原因になります。故障したときはすぐに使用を中止し、電源プラグを抜いてください。その後で、お買い上げの販売店またはエレコム製品サポートまでご連絡ください。


 **人や動物に向けて噴射しないでください。**
けがの原因になります。

 **屋外で使用しないでください。**
火災、感電、けが、故障の原因になります。

 **次のような場所で本製品を保管したり使用したりしないでください。**
本製品の損傷や故障の原因になります。

- 直射日光のあたる場所
- 高温、多湿、ホコリが多い場所
- 浴室など水にぬれている場所
- 乳幼児が触れる場所
- 振動が多い場所
- 安定しない場所
- 電子レンジ、オーブン、コンロ、ストーブなどの高熱発生器具の近い場所
- IH調理器や携帯電話など電磁波や静電気を発生する機器に近い場所

 **本体に水を入れたり、水をかけたりしないでください。**
感電、故障の原因になります。

 **電源プラグ、電源コード、コンセントをぬらさないでください。**
火災や感電の原因になります。

 **コンセントや電源プラグの刃、刃の取り付け面を定期的に清掃してください。**
火災の原因になります。

安全上のご注意 (つづき)

⚠ 警告

- ❌ タコ足配線しないでください。
火災や感電の原因になります。
- ❌ 交流 100V 以外で使用しないでください。
故障や火災、発火、感電、やけどなどの原因になります。
- ❌ 使用中や使用直後は高温部分には触れないでください。
やけど、けがの原因になります。
- ❗ 電源プラグを抜くときは、必ず電源プラグを持って引き抜いてください。
電源コードを持って引っ張ると電源コードが破損し、火災、発火、感電、けがなどの原因になります。
- ❌ めれた手で本体の使用、電源プラグの抜き挿しをしないでください。
火災、感電、やけどなどの原因になります。
- ❌ 電源コードが傷んでいたり、プラグの挿し込みがゆるんでいたりする場合は使用しないでください。
火災、発火、感電、やけどなどの原因になります。
- ❌ 電源コードが発熱するような使いかたをしないでください。
火災、発火、感電、やけどなどの原因になります。
 - 束ねて使用する
 - 加工する、傷つける
 - 引っ張る、強く曲げる、ねじるなど無理な力を加える
 - 重いものをのせる
 - 挟み込む、高温部に近づける
- ❌ 付属のフィルター以外を使用しないでください。
故障の原因になります。
- ❗ お手入れの際は電源プラグをコンセントから抜いてください。
感電、けがなどの原因になります。
- ❌ 次のようなときは、異常や故障のため、すぐに使用を中止してください。
 - 異臭や異常な音がする
 - 電源コードや電源プラグが異常に熱くなる
 - 電源コードを動かすと、電源が切れる
 - 使用中に電源が切れる
 - 触れるとビリビリする
 - 本体にひびが入った、または割れた火災、感電、けがの原因となります。
上記の症状が発生した場合は、すぐに使用を中止してください。その後で、お買い上げの販売店またはエレコム製品サポートまでご連絡ください。
- ❌ 日本国外で使用しないでください。
本製品は日本国内専用モデルです。海外での使用時は本製品の故障、けがなどの原因になります。

⚠ 注意

- ❌ 補助を必要とする人だけ、子どもだけで使用させないでください。
感電、やけど、けが、故障の原因になります。
- ❗ 乳幼児の手が届かないところに保管してください。
感電、やけど、けが、故障の原因になります。

安全上のご注意 (つづき)

⚠ 注意

- ❗ 吸気口からの髪の毛の巻き込みに注意してください。
故障や火災、発火、感電、やけどなどの原因になります。
- ❌ 吸気口、排気口をふさがらないでください。
吸気口、排気口がふさがった状態で使用すると、本製品の過熱により故障、変形、火災、感電などの原因になります。
- ❌ 精密品・貴重品(プラモデル、フィギュア等)には使用しないでください。
強い風圧により破損するおそれがあります。
- ❗ 周囲に人や壊れやすいものがないことを確認し、十分注意して使用してください。
周囲のものが飛散するおそれがあります。
- ❌ 本体に電源コードを巻き付けしないでください。
電源コードの断線、火災、発火、感電、やけどなどの原因になります。
- ❌ 引火性のもの(ガソリン、ベンジン、シンナー、スプレーなど)の近くで使用しないでください。
火災、発火、感電、やけどなどの原因になります。
- ❗ 使用時以外は、電源プラグをコンセントから抜いてください。
感電、漏電、やけどなどの原因になります。
- ❌ 本製品を机や床に置いたまま使用しないでください。
底面の吸気口がふさがり本体の温度が上昇し、やけど、故障の原因になります。
- ❗ フィルターは清潔に保ってください。
フィルターが汚れた状態での使用は故障の原因になります。
- ❌ フィルターを取り外した状態で使用しないでください。
故障の原因になります。必ずフィルターを取り付けて使用してください。
フィルターのつまりを確認し、こまめにお手入れをしながら使用してください。
ホコリや粉塵が舞っている状態で使用すると、吸気口やフィルターがつまりやすくなります。
- ❌ 落下させる、踏みつける、投げつけるなど、本体に強い力や衝撃、振動を与えないでください。
火災、発火、感電、やけどなどの原因になります。
- ❌ 取扱説明書に記載の用途以外に使用しないでください。
火災、感電、けが、故障の原因になります。
- ❗ 家庭用として使用してください。
業務用で使用すると、火災などの原因になります。本製品は家庭用として設計されています。
- ❗ 高温、多湿、直射日光を避けて使用、保管してください。
本製品の変形や結露の原因になります。
- ❌ 汚れの拭き取りに、ベンジン、シンナー、アルコールなどの有機溶剤、熱湯を使用しないでください。また、本体を水洗いしないでください。
破損、故障の原因になります。水がかかった場合は乾いた布で拭き取り、よく乾かしてください。

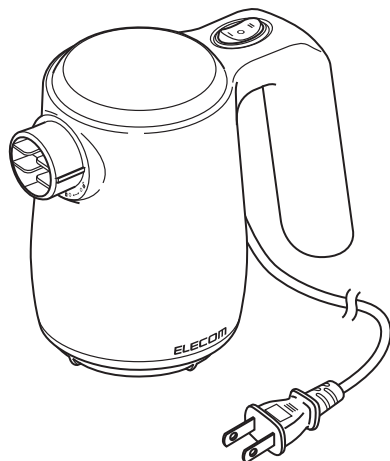
本製品および梱包材を廃棄するときは、お住まいの市区町村の指導に従ってください。

- ❗ 本製品の使用に起因して発生した事故・けが、ならびに対象物の破損・汚損等について、当社は一切の責任を負いかねます。

パッケージ内容の確認

ご使用前に、本製品のパッケージ内に、次のものがすべてそろっているかをご確認ください。なお、梱包には万全を期していますが、万が一、不足や破損などにお気付きの場合は、お買い上げの販売店またはエレコム製品サポートまで、速やかにご連絡ください。

□ 本体



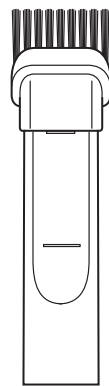
□ ノズル (3種類)



噴射ノズル

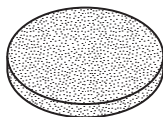


隙間ノズル



ブラシ付きノズル

□ 交換用フィルター



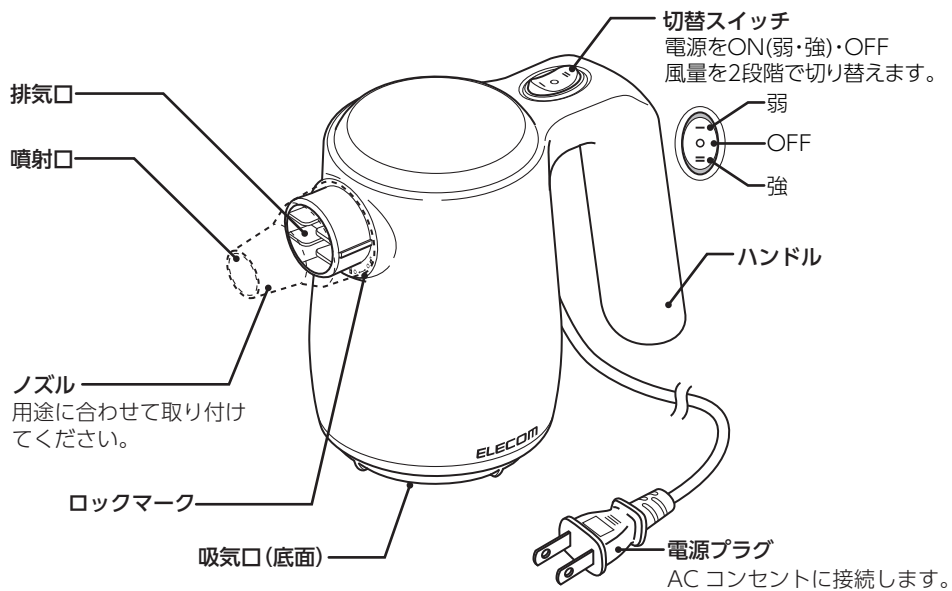
フィルターはあらかじめ底面に1枚装着されています。

□ 取扱説明書

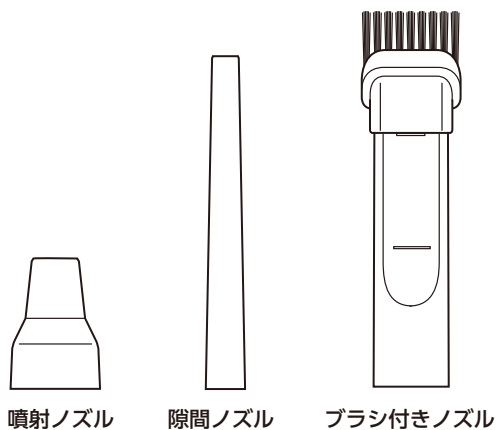


各部の名前

■本体



■ノズル




使いかた

1

電源プラグをコンセントに挿し込みます。

- ⚠ 切替スイッチが「OFF」になっていることを確認してから挿し込んでください。



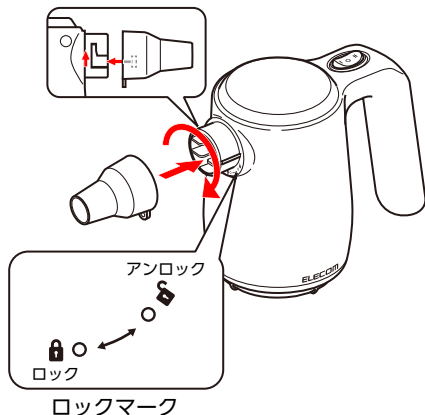
2

用途に合わせてノズルを取り付けます。

■噴射ノズル

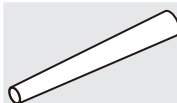


広範囲のゴミを一気に吹き飛ばすときに使用します。

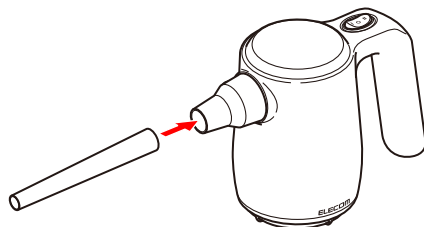


本体のロックマークの表記に合わせて、はめたあとに回して固定します。

■隙間ノズル

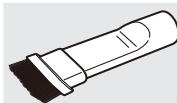


フィルターなどの細かなつまりを吹き飛ばします。

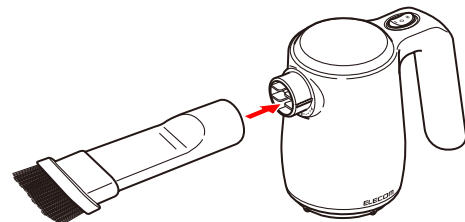


噴射ノズルの先に挿し込みます。

■ブラシ付きノズル



サッシなどの隙間を、隅々まで掃除するときに使用します。



回さずにはめ込みます。

- ⚠
- 取り付け/取り外し時に、無理な力を加えないでください。破損するおそれがあります。
 - ノズルが確実に取り付けられていることを確認してください。確実に取り付けられていない場合、使用中にノズルが外れて飛び出すおそれがあります。

使いかた (つづき)

3

切替スイッチを「弱」「強」のいずれかににします。



弱



強



- 本製品は動作音が大きく、風量が強いいため、初めて使用する際は「弱」から試してください。
使用中に耳鳴り、耳の痛み、違和感などの異常を感じた場合は、ただちに使用を中止してください。
- 使用中に温風が出ることがありますが、故障ではありません。本製品の動作によりモーターが発熱し、その熱が風に乗って温かく感じられる場合があります。

4

使い終わったら、切替スイッチを「OFF」にし、電源プラグをコンセントから抜きます。



OFF

お手入れと保管

■ お手入れのしかた

- ❗ お手入れの前に、切替スイッチを「OFF」にし、ACコンセントから電源プラグを抜いてください。

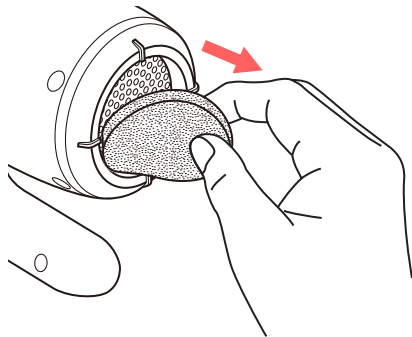
● 本体のお手入れ

乾いたやわらかい布で汚れを拭き取ってください。汚れが落ちにくいときは、「石けん水」または「水で薄めた中性洗剤」に浸したやわらかい布をよく絞って拭き取ってください。

- ❗ 本体の水洗いは絶対にしないでください。
- アルコール・ベンジン・除光液などでふかないでください。

● フィルターのお手入れ

フィルターは指でつまんで取り外して、ホコリを払い落としてください。



- 🔧 フィルターはあらかじめ底面に1枚装着されています。汚れがひどい場合は、交換用フィルターと交換してください。

- ❗ フィルターの水洗いは絶対にしないでください。
- アルコール・ベンジン・除光液などでふかないでください。

■ 保管のしかた

- 下記の場所には保管しないでください。
 - 直射日光のあたる場所
 - 高温、多湿、水気の近く、ホコリが多い場所
 - 振動の多い場所
 - 化学薬品の保管場所や腐食性ガスが発生する場所



- 幼児の手が届かない場所に置いてください。
- 長時間ご使用にならないときは、できるだけ常温(10~30℃)で保管してください。

こんなときは

こんなとき	原因	対処のしかた
電源が入らない	▶ 電源コードのプラグが AC コンセントに差し込まれていない	▶ • 電源コードのプラグを AC コンセントに挿し込んでください ➔ P.7
風が出ない	▶ 電源コードが断線している	▶ • すぐに使用を中止し、「エレコム製品サポート」にお問い合わせください ➔ P.12
風が出たり、出なかったりする	▶ 電源コードが断線しかけている	▶ • すぐに使用を中止し、「エレコム製品サポート」にお問い合わせください ➔ P.12
電源コード・電源プラグの根元部分が変形・傷んでいる	▶ 電源コードが断線しかけている	▶ • すぐに使用を中止し、「エレコム製品サポート」にお問い合わせください ➔ P.12
電源プラグが異常に熱くなる	▶ コンセントの差し込みがゆるい	▶ • コンセントに原因がある場合があります。最寄りの電気店にご相談ください
風量が減った	▶ フィルターにホコリが付着している	▶ • フィルターをお手入れする フィルターを交換する ➔ P.9
	▶ 吸込口をふさいでいる	▶ • 使用中は吸込口をふさがないように使う

※以上の方法でも解決しないときは、エレコム製品サポートにお問い合わせください。

仕様

製品名	AC電源式電動エアダスター（モンスター級パワー）
型番	AD-ALA01BK/ADWALAA01BK
電源	AC100V 50/60Hz
定格消費電力	500W（最大値）※連続運転時：約150W～360W
風量調節	2段階
風速	弱：約55m/s、強：約67m/s ※噴射ノズル使用時 ※当社基準による
連続作動時間	約30分 ※本体の温度上昇を防ぐため、30分連続使用した後は一度停止し、必ず30秒以上あけてから再びご使用ください。
作動音	弱：約68dB、強：約71dB
モーター回転数	弱：約30,000rpm、強：約40,000rpm
寸法	[幅]約156×[奥行]約87×[高さ]約127mm（ノズル除く）
重量	約620g（ノズル除く）
付属品	噴射ノズル、隙間ノズル、ブラシ付きノズル、交換用フィルター×1、取扱説明書

ユーザーサポートについて

選べる! 充実サポート



LINE チャット でサポート

LINEアプリから
友だち追加でかんたんに
チャットでお問い合わせ!



Web チャット でサポート

ブラウザからでも
会員登録なしにお気軽
にご相談いただけます。



電話でサポート

エレコム製品サポートからカテゴリーごとに「よくあるご質問」や「サポートコミュニティ」をご紹介します。電話によるサポートが必要な場合は、サポートダイヤルをご用意しています。

連絡先はコチラから
8056.jp

※LINEおよびLINEヤフーロゴは、LINEヤフー株式会社の登録商標です。

日本以外でご購入されたお客様は、購入国の販売店舗へお問い合わせください。エレコム株式会社は、日本以外の国でのご購入・ご使用によるお問い合わせ・サポート対応はいたしかねます。また、日本語以外の言語でのサポートはいたしかねます。商品交換は保証規定に沿って対応いたしますが、日本以外からの商品交換は対応いたしかねます。

A customer who purchases outside Japan should contact the local retailer in the country of purchase for enquiries. In “ELECOM CO., LTD. (Japan)”, no customer support is available for enquiries about purchases or usage in/from any countries other than Japan. Also, no foreign language other than Japanese is available. Replacements will be made under stipulation of the Elecom warranty, but are not available from outside of Japan.

保証規定

■保証期間

1年間

■保証対象

保証対象は本製品の本体・本製品の動作に起因する部分のみとさせていただきます。取扱説明書および消耗品は対象外です。

■保証内容

1. 弊社が定める保証期間(本製品ご購入日から起算されます。)内に、適切な使用環境で発生した本製品の故障に限り、無償で本製品を修理または交換いたします。
※保証期間を超過している場合、有償となります。

■無償保証範囲

2. 以下の場合には、保証対象外となります。
 - (1) 購入証明書および故障した本製品をご提出いただけない場合。
※購入証明書は、購入日、購入店、型番が確認できるもの(レシート・納品書など)を指します。
 - (2) 購入証明書に偽造・改変などが認められた場合。
 - (3) 中古品として本製品をご購入された場合。(リサイクルショップでの購入、オークション購入での中古品を含む)
 - (4) 弊社および弊社が指定する機関以外の第三者ならびにお客様による改造、分解、修理により故障した場合。
 - (5) 弊社が定める機器以外に接続、または組み込んで使用し、故障または破損した場合。
 - (6) 通常一般家庭、一般オフィス内で想定される使用環境の範囲を超える温度、湿度、振動などにより故障した場合。
※使用環境条件が記載されている製品については製品記載の範囲を超えないこと。
 - (7) 本製品を購入いただいた後の輸送中に発生した衝撃、落下などにより故障した場合。
 - (8) 地震、火災、落雷、風水害、その他の天変地異、公害、異常電圧などの外的要因により故障した場合。
 - (9) 接続されている他の機器に起因して、本製品に故障、損傷が生じた場合。
 - (10) ソフトウェア(ファームウェア、ドライバー他)のアップデート作業によって故障、障害が生じた場合。
 - (11) 本製品の、パッケージ、取扱説明書、ならびに弊社ホームページ内などに記載の使用方法、および注意に反するお取り扱いによって生じた故障、損傷の場合。
 - (12) その他、無償修理または交換が認められない事由が発見された場合。

■修理

3. 修理のご依頼は、購入証明書をお買い上げいただいた製品一式(付属品、セット品含む)に添えて、お買い上げの販売店にお持ちいただくか、弊社修理センターに送付してください。
4. 弊社修理センターへご送付いただく場合の送料はお客様のご負担となります。(返送時の送料は弊社が負担いたします。)また、ご送付いただく際、適切な梱包の上、紛失防止のため受渡の確認できる手段(宅配や簡易書留など)をご利用ください。なお、弊社は運送中の製品の破損、紛失については一切の責任を負いかねます。
5. 同機種での交換ができない場合は、保証対象製品と同等またはそれ以上の性能を有する他の製品と交換させていただく場合があります。
6. 保証期間内に修理、交換により交換された、旧部品または旧製品などは返却いたしかねます。
7. 記憶メディア・ストレージ製品において、修理センターにて製品交換を実施した際にはデータの保全は行わず、全て初期化いたします。記憶メディア・ストレージ製品を修理に出す前には、お客様ご自身でデータのバックアップを取っていただきますようお願いいたします。
8. 修理期間中における代替機および貸出機のご用意はありません。

■免責事項

9. 本製品の故障について、弊社に故意または重大な過失がある場合を除き、弊社の債務不履行および不法行為などの損害賠償責任は、本製品購入代金を上限とさせていただきます。
10. 本製品の故障に起因する派生的、付随的、間接的および精神的損害、逸失利益、ならびにデータ損害の補償などについては、弊社は一切責任を負いかねます。
11. データを取扱う際には自己責任において、必ず定期的なバックアップを取ってください。本製品の故障または使用によって生じた、保存データの消失、破損などについては一切保証いたしません。

■有効範囲

12. この保証規定は、日本国内においてのみ有効です。エレコム株式会社は、日本以外の国でのご購入・ご使用による問い合わせ・サポート対応はいたしかねます。
This warranty is valid only in Japan. In "ELECOM CO., LTD. (Japan)", no customer support is available for enquiries about purchases or usage in/from any countries other than Japan.

**AC 電源式電動エアダスター
(モンスター級パワー)
AD-ALA01BK/ADWALAA01BK
取扱説明書
2026年4月 第1版
エレコム株式会社**

- 本書の著作権は、エレコム株式会社が保有しています。
- 本書の内容の一部または全部を無断で複製/転載することを禁止させていただきます。
- 本書の内容に関するご意見、ご質問がありましたら、エレコム製品サポートまでご連絡願います。
- 本製品の仕様および外観は、製品の改良のため予告なしに変更する場合があります。
- 本製品を使用したことによる他の機器の故障や不具合などについては、責任を負いかねますのでご了承ください。
- 本製品のうち、戦略物資または役務に該当するものの輸出にあたっては、外為法に基づく輸出または役務取引許可が必要です。
- その他本書に記載されている会社名・製品名などは、一般に各社の商標または登録商標です。