

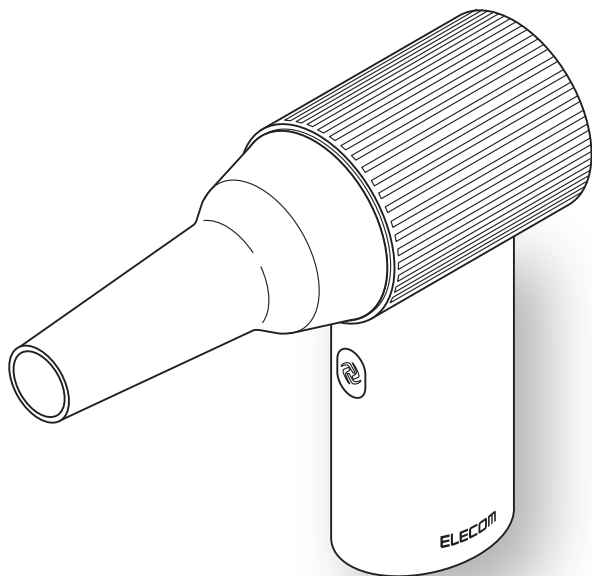
ELECOM

電動エアダスター AD-ALB05BK/ADWALBB05BK

取扱説明書

家庭用

取扱説明書/保証規定



このたびは、本製品をお買い上げいただき誠にありがとうございます。
ご使用前に、本書を必ずお読みください。

安全にお取り扱いいただくための注意事項、操作方法を本書に記載しています。
また、本書を読み終わったあとは、大切に保管してください。

※本書では一部を除いて、“AD-ALB05BK/ADWALBB05BK”を「本製品」と表記しています。

もくじ


もくじ	1
安全上のご注意	2
使用上のご注意	5
パッケージ内容の確認	6
各部の名前	7
ご使用前に	8
充電する	8
使いかた	9
お手入れと保管	11
お手入れのしかた	11
保管のしかた	11
廃棄するときは	11
こんなときは	12
仕様	13
ユーザーサポートについて	14
保証規定	15

安全上のご注意



お使いになる方や他の人々への危害、財産への損害を未然に防ぐため、必ずお守りいただくことを説明しています。本製品のご使用前に、必ずよく読んでください。

■表示内容を無視して誤った使いかたをしたときに生ずる危害や損害の程度を、次の表示で区分し説明しています。

●図記号の意味

 **警告** 誤った取り扱いをすると、火災や感電などで人が死亡または重傷などを負う重大な事故の原因となります。








 **注意** 誤った取り扱いをすると、感電やその他の事故で人が傷害を負ったり、他の機器に損害を与える原因となります。

 一般的な注意事項  水ぬれ禁止  接触禁止  指示を守る

 一般的な禁止事項  分解禁止  ぬれ手禁止

 「注意していただきたいこと」への説明に、このマークを付けています。

警告

-  **分解、修理、改造をしないでください。**
故障や火災、感電、けがなどの原因になります。故障したときはすぐに使用を中止し、付属の USB-A - USB Type-C™ ケーブルを抜いてください。その後で、お買い上げの販売店またはエレコム製品サポートまでご連絡ください。
-  **本体や付属の USB-A - USB Type-C ケーブルなどに水をかけたり、丸洗いしないでください。**
故障や火災、感電などの原因になります。
-  **ぬれた手で本体の使用、付属の USB-A - USB Type-C ケーブルの抜き挿しはしないでください。**
本製品は屋内での使用を想定しています。屋外や雨の中での使用はしないでください。火災、発火、感電、やけど、けがなどの原因になります。
-  **水のかかりやすい場所(洗面台など)に置かないでください。**
故障や火災、感電などの原因になります。
-  **浴室内や湿気の多い場所で使用や保管をしないでください。**
漏電やショートにより、火災や感電などの原因になります。
-  **使用中や使用直後は高温部分には触れないでください。**
やけど、けがの原因になります。
-  **異常や故障発生時には、すぐに使用を中止してください。**
火災、発火、感電、やけど、けがなどの原因になります。
 - 異臭や異音がする、付属の USB-A - USB Type-C ケーブルなどが異常に熱くなる
 - 本体に触れるとピリピリする
 - 本体にひびが入った、または割れた上記の症状が発生した場合は、すぐに使用を中止してください。その後で、お買い上げの販売店またはエレコム製品サポートまでご連絡ください。

安全上のご注意 (つづき)

⚠ 警告







- ⊘ 車内や高温になる場所には保管しないでください。
高温になる場所に放置すると、変形や変色などの原因になります。
- ❗ 充電をするときは、必ず定格 5V/2.4A 以上の AC アダプターやモバイルバッテリーなどを使用してください。
- ⊘ パソコンの USB ポートに接続して使用しないでください。
故障や動作不良、火災、発火、感電、やけどなどの原因になります。
- ❗ お手入れの際は電源を OFF にし、USB-A - USB Type-C ケーブルを USB Type-C ポートから抜いてください。
感電、けがなどの原因になります。
- ⊘ 日本国外で使用しないでください。
本製品は日本国内専用モデルです。海外での使用時は本製品の故障、けがなどの原因になります。

⚠ 注意

- ⊘ 補助を必要とする人だけ、子どもだけで使用させないでください。
感電、やけど、けが、故障の原因になります。
- ⊘ USB ポートに導電性異物(金属片や鉛筆の芯、ごみなど)を入れないでください。
故障や火災、発火、感電、やけどなどの原因になります。
- ❗ 吸気口からの髪の毛の巻き込みに注意してください。
故障や火災、発火、感電、やけどなどの原因になります。
- ⊘ 吸気口、排気口をふさがないでください。
吸気口、排気口がふさがった状態で使用すると、本製品の過熱により故障、変形、火災、感電などの原因になります。
- ⊘ 取扱説明書に記載の用途以外に使用しないでください。
火災、感電、けが、故障の原因になります。
- ⊘ 付属の USB-A - USB Type-C ケーブルが痛んでいたり、USB Type-C プラグの挿し込みがゆるい場合は使用しないでください。
火災、発火、感電、やけどなどの原因になります。
- ⊘ 付属の USB-A - USB Type-C ケーブルが発熱するような使いかたはしないでください。
火災、発火、感電、やけど、けがなどの原因になります。
 - 束ねて使用する
 - 加工する、傷つける
 - 引っ張る、強く曲げる、ねじるなど無理な力を加える
 - 重いものをのせる
 - 挟み込む、高温部に近づける
- ⊘ 本体に付属の USB-A - USB Type-C ケーブルを巻き付けしないでください。
付属の USB-A - USB Type-C ケーブルの断線、火災、発火、感電、やけどなどの原因になります。
- ⊘ 引火性のもの(ガソリン、ベンジン、シンナー、スプレーなど)の近くで使用しないでください。
火災、発火、感電、やけどなどの原因になります。
- ⊘ 電源を入れたまま放置しないでください。
火災、発火などの原因になります。

安全上のご注意 (つづき)

注意

-  燃えやすいものや熱に弱いもの(布団、タオル、紙、ビニールなど)の上に置かないでください。火災などの原因になります。
-  落下させる、踏みつける、投げつけるなど、強い力や衝撃、振動を与えないでください。本体、USB-A - USB Type-C ケーブル、USB ポートなどが破損して、火災、発火、感電、やけどなどの原因になります。
-  取扱説明書に記載の用途以外には使用しないでください。火災、発火、感電、やけどなどの原因になります。
-  乳幼児やペットには使用しないでください。火災、発火、感電、やけどなどの原因になります。
-  AC アダプターを使用する場合、付属の USB-A - USB Type-C ケーブルのプラグ部分を持つなど、先端に強い力がかからないようにしてください。火災、発火、感電、けがなどの原因になります。
-  必ず付属の USB-A - USB Type-C ケーブルを使用してください。付属の USB-A - USB Type-C ケーブル以外のものを使用すると、故障や動作不良、火災、発火、感電、やけどなどの原因になります。

本製品および梱包材を廃棄するときは、お住まいの市区町村の指導に従ってください。

使用上のご注意

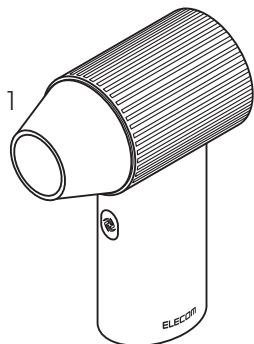
- 充電の際は、必ず付属の USB-A - USB Type-C ケーブルを使用してください。
- 本製品はリチウムイオン電池を内蔵しています。落下など強い衝撃を与えないでください。
- リチウムイオン電池が高温になった場合、安全のために風量が弱くなったり、電源が OFF になる場合があります。この場合は、温度が下がれば復旧します。
- 吸気口に髪が巻き込まれないようご注意ください。
- 風量は室温測定時の実測値です。使用環境によって多少変動する可能性があります。
- 高風量でご使用の場合、電力消費が大きくなるため、バッテリー残量が残っている状態でも、保護機能が作動して自動的に電源が切れることがあります。これは故障ではありません。再度充電してから使用してください。
- 高温、多湿、直射日光を避けて使用、保管してください。本製品の変形や結露の原因になります。
- 亀裂などの破損、変形、劣化を発見した場合はただちに使用を中止してください。
- アルコール類またはその他の薬品を本製品に付着させないでください。
- 本製品のお手入れは硬い布の使用は避け、やわらかい乾いた布で拭いてください。
- 乳幼児の手が届かないところに保管してください。
- 本製品を使用中に発生した事故、けがに関しては、当社は一切の責任を負いかねます。

パッケージ内容の確認

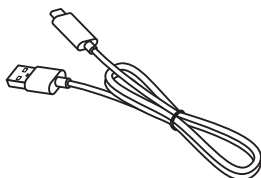
ご使用前に、本製品のパッケージ内に、次のものがすべてそろっているかをご確認ください。なお、梱包には万全を期していますが、万が一、不足や破損などにお気付きの場合は、お買い上げの販売店またはエレコム製品サポートまで、速やかにご連絡ください。

本体

大口径エアークノズル




USB-A - USB Type-C ケーブル




※お買い上げ時は、大口径エアークノズルが本体に取り付けられています。

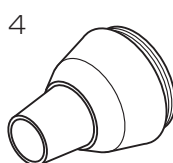
ノズル × 4 種類



噴射ノズル



ブラシ付きノズル

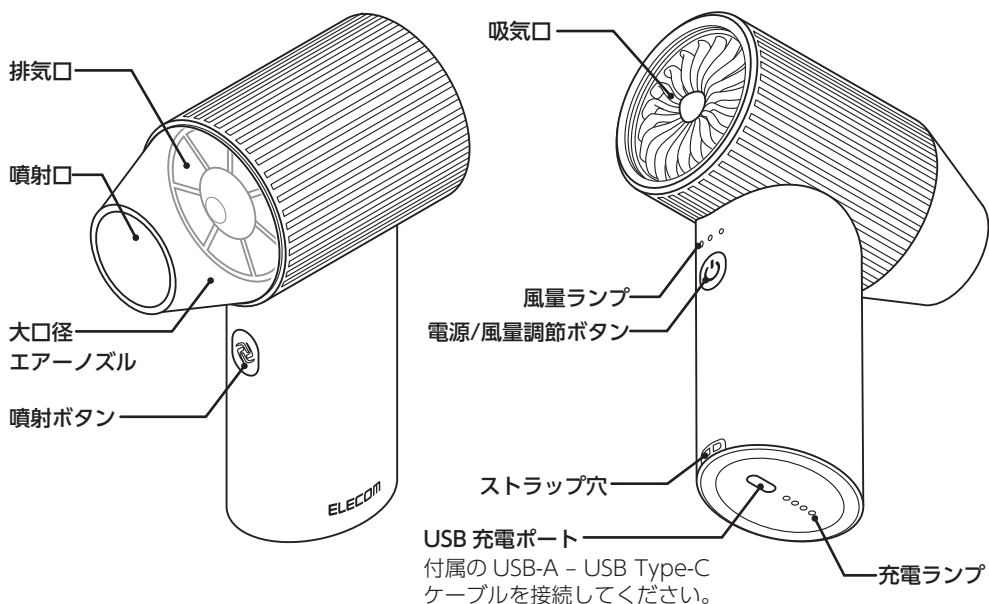


エアークノズル

※ ACアダプター (USB AC充電器など) は付属しておりません。定格 5V/2.4A以上の ACアダプター (USB AC充電器など) を別途ご用意ください。

各部の名前


■本体




■ノズル

お買い上げ時は、大口径エアークノズルが取り付けられています。
用途に合わせて取り替えてください。


噴射ノズル



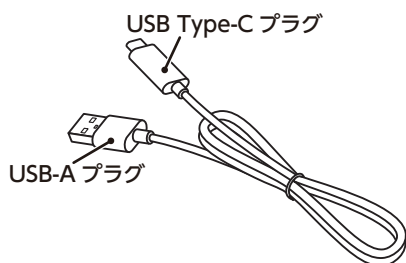
ブラシ付きノズル



エアークノズル



■USB-A - USB Type-C ケーブル



ご使用の前に

■ 充電する

- ・初めて使用する前や、長期間使用しなかったとき、使用中に電池がなくなったときは、必ず満充電になるまで充電してください。
- ・充電時間：約 3 時間 (使用環境により変化します。)

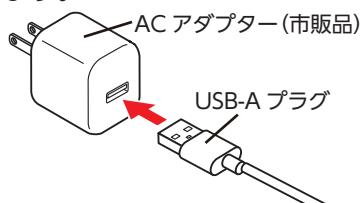
1

付属の USB-A - USB Type-C ケーブルの USB Type-C プラグを底面の USB 充電ポートに接続します。




2

AC アダプター (市販品) に USB-A - USB Type-C ケーブルの USB-A プラグを接続します。



3

コンセントに AC アダプターを挿します。



4

正しく接続されると、充電ランプが充電状態を示します。

[充電ランプ表示]

	25% 未満
順に点灯して消灯を繰り返す	
	25% 以上
順に点灯して消灯を繰り返す	
	50% 以上
順に点灯して消灯を繰り返す	
	75% 以上
点滅	
	100%
点灯	

5

充電が終わったら、USB 充電ポートから付属の USB-A - USB Type-C ケーブルを取り外します。

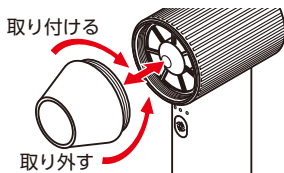
- ❗ 定格 5V/2.4A 以上の AC アダプター (USB AC 充電器など) を使用してください。
- ・ トラベル用コンバーターなどの変圧器を使って充電すると、発熱や発火のおそれがあります。
- ・ 本体の USB 充電ポート、USB-A - USB Type-C ケーブルがぬれている状態で充電しないでください。
- ・ 充電中は動作しません。
- ・ 使いはじめ (購入直後) や、半年以上使用しなかったときは充電時間が変化することがあります。
- ・ 本体を繰り返し充電すると満充電時に使用できる時間が少しずつ短くなります。極度に短くなったら電池の寿命ですが、電池の交換はできません。

使いかた

1

用途に合わせてノズルを取り替えます。

- ・ノズルを取り外すときは、反時計回りに回します。
- ・ノズルを取り付けるときは、時計回りに回します。



大口径エアノズル(お買い上げ時に取り付け)



庭のガレージの塵など、広範囲のごみを吹き飛ばします。

噴射ノズル



水滴の吹き飛ばしなどに、狙った箇所を正確に吹き飛ばします。

ブラシ付きノズル



網戸などの細かな詰まりも、ごみを掻き出しながら吹き飛ばします。

エアノズル



ビニールプールなどの空気入れに使用します。



- ・ノズルがしっかりと取り付けられていることを確認してください。
- ・すべての製品に空気を入れることができません。お試しいただき、空気が入らない場合や製品が異常に熱くなる場合は、ただちに使用を中止してください。

2

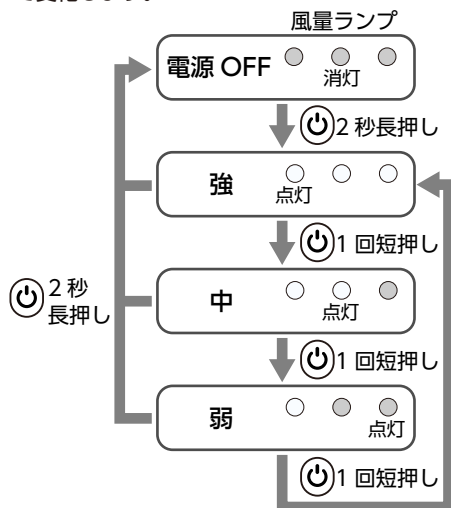
電源 / 風量調節ボタン(⏻)を2秒長押しして、電源をONにします。

- ・無操作状態で約3分経過すると、自動的に電源がOFFになります。

3

電源 / 風量調節ボタン(⏻)を短押しして、風量を調節します。

- ・風量調節ボタンを押すごとに、風量「中」→「弱」→「強」の順に変わり、風量ランプが風量によって変化します。






電池残量の表示について

電源 ON 時は、充電ランプで電池残量を示します。


	● ● ● ●	25% 未満
点滅	● ● ● ●	25 ~ 49%
点灯	● ● ● ●	50 ~ 74%
点灯 点灯	● ● ● ●	75 ~ 99%
点灯 点灯 点灯	● ● ● ●	100%
点灯 点灯 点灯 点灯	● ● ● ●	

4

噴射ボタンを押します。

- 電源 ON 時は風量「強」になります。
- 風量「強」のときは、噴射ボタンを押している間のみ噴射します。
- 風量「中」「弱」のときは、噴射ボタンを 1 回短押しすると噴射を開始し、再度噴射ボタンを 1 回短押しすると、噴射を停止します。

5

使い終わったら、電源 / 風量調節ボタンを 2 秒長押しして、電源を OFF にします。
どの風量でも 2 秒長押しで電源 OFF になります。

お手入れと保管

■ お手入れのしかた

お手入れ前に必ず電源を OFF にしてください。

本体、ノズルは、乾いたやわらかい布で汚れを拭き取ってください。汚れがひどいときは、水をひたしたやわらかい布をよく絞って拭き、その後、乾いた布で軽く拭いてください。

- ❗ 本体内部、USB 充電ポート、USB-A - USB Type-C ケーブルに水などが入らないように注意してください。
- シンナー、ベンジン、アルコール、除光液、熱湯は使用しないでください。変色、変形の原因になります。

■ 保管のしかた

- 下記の場所には保管しないでください。
 - 直射日光のあたる場所
 - 高温、多湿、水気の近く、ホコリが多い場所
 - 振動の多い場所
 - 化学薬品の保管場所や腐食性ガスが発生する場所
- 幼児の手が届かない場所に置いてください。
- 長時間ご使用にならないときは、満充電の状態ですできるだけ常温(10～30℃)で保管してください。
- 3ヵ月から6ヵ月に一度は充電してください。完全放電(電池残量が0のまま放置した状態)するとご使用できません。



■ 廃棄するときは

本製品は、リチウムイオン電池を内蔵しています。リチウムイオン電池はリサイクルすることができる大切な資源ですので、リサイクルにご協力をお願いいたします。本製品を廃棄するときは、お住まいの市区町村の指導に従ってください。

リチウムイオン電池のリサイクルについてのお願い



Li-ion 20

- リチウムイオン電池はリサイクルすることができる大切な資源ですので、リサイクルにご協力をお願いいたします。
- 本製品は、一般家庭ごみとして廃棄しないでください。廃棄されたリチウムイオン電池が、ごみ収集車などで破壊されてショートし、発火、発熱の原因になります。
- 本製品を廃棄するときは、地方自治体の条例に従ってください。条例の内容については、各地方自治体にお問い合わせください。
- 廃棄するときは、電池を分解しないでください。

仕様

定格電圧	DC5V
充電ポート	USB Type-Cコネクタ
充電方式	充電式
電池種類	リチウムイオン電池 (2,500mAh×3本)
充電時間	約3時間 ※使用環境によって変化します
風量調節	3段階
風速	弱：約10m/s、中：約35m/s、強：約66m/s ※満充電の場合 ※当社基準による
連続作動時間	約10分～約150分 ※風量によって変化します。 ※ご使用環境によっては変動する場合があります。また、バッテリーやモーターの異常を感知すると、動作時間内でも動作が停止することがありますが、これは故障ではありません。
作動音	弱：約66dB、中：約78dB、強：約85dB
モーター回転数	弱：約25,000rpm、中：約50,000rpm、強：約90,000rpm
本体サイズ	[幅]約75×[奥行]約52×[高さ]約153mm(ノズル除く)
重量	約455g (ノズル除く)
付属品	噴射ノズル、ブラシ付きノズル、エアーノズル、大口径エアーノズル、USB-A - USB Type-C ケーブル

ユーザーサポートについて

選べる! 充実サポート



LINE チャット でサポート

LINEアプリから
友だち追加でかんたんに
チャットでお問い合わせ!



Web チャット でサポート

ブラウザからでも
会員登録なしにお気軽に
ご相談いただけます。



チャット
サポートは
QR
からアクセス!



電話でサポート

エレコム製品サポートからカテゴリーごとに「よくあるご質問」や「サポートコミュニティ」をご紹介します。電話によるサポートが必要な場合は、サポートダイヤルをご用意しております。

連絡先はコチラから
8056.jp

※LINEおよびLINEヤフーロゴは、LINEヤフー株式会社の登録商標です。

日本以外でご購入されたお客様は、購入国の販売店舗へお問い合わせください。エレコム株式会社は、日本以外の国でのご購入・ご使用によるお問い合わせ・サポート対応はいたしかねます。また、日本語以外の言語でのサポートはいたしかねます。商品交換は保証規定に沿って対応いたしますが、日本以外からの商品交換は対応いたしかねます。

A customer who purchases outside Japan should contact the local retailer in the country of purchase for enquiries. In “ELECOM CO., LTD. (Japan)”, no customer support is available for enquiries about purchases or usage in/from any countries other than Japan. Also, no foreign language other than Japanese is available. Replacements will be made under stipulation of the Elecom warranty, but are not available from outside of Japan.

保証規定

■保証期間

1年間

■保証対象

保証対象は本製品の本体・本製品の動作に起因する部分のみとさせていただきます。取扱説明書および消耗品は対象外です。

■保証内容

1. 弊社が定める保証期間(本製品ご購入日から起算されます。)内に、適切な使用環境で発生した本製品の故障に限り、無償で本製品を修理または交換いたします。
※保証期間を超過している場合、有償となります。

■無償保証範囲

2. 以下の場合には、保証対象外となります。
 - (1) 購入証明書および故障した本製品をご提出いただけない場合。
※購入証明書は、購入日、購入店、型番が確認できるもの(レシート・納品書など)を指します。
 - (2) 購入証明書に偽造・改変などが認められた場合。
 - (3) 中古品として本製品をご購入された場合。(リサイクルショップでの購入、オークション購入での中古品を含む)
 - (4) 弊社および弊社が指定する機関以外の第三者ならびにお客様による改造、分解、修理により故障した場合。
 - (5) 弊社が定める機器以外に接続、または組み込んで使用し、故障または破損した場合。
 - (6) 通常一般家庭、一般オフィス内で想定される使用環境の範囲を超える温度、湿度、振動などにより故障した場合。
※使用環境条件が記載されている製品につきましては製品記載の範囲を超えないこと。
 - (7) 本製品を購入いただいた後の輸送中に発生した衝撃、落下などにより故障した場合。
 - (8) 地震、火災、落雷、風水害、その他の天変地異、公害、異常電圧などの外的要因により故障した場合。
 - (9) 接続されている他の機器に起因して、本製品に故障、損傷が生じた場合。
 - (10) ソフトウェア(ファームウェア、ドライバ他)のアップデート作業によって故障、障害が生じた場合。
 - (11) 本製品の、パッケージ、取扱説明書、ならびに弊社ホームページ内などに記載の使用方法、および注意に反するお取り扱いによって生じた故障、損傷の場合。
 - (12) その他、無償修理または交換が認められない事由が発見された場合。

■修理

3. 修理のご依頼は、購入証明書をお買い上げ頂いた製品一式(付属品、セット品含む)に添えて、お買い上げの販売店にお持ちいただくか、弊社修理センターに送付してください。
4. 弊社修理センターへご送付いただく場合の送料はお客様のご負担となります。(返送時の送料は弊社が負担いたします。)また、ご送付いただく際、適切な梱包の上、紛失防止のため受渡の確認できる手段(宅配や簡易書留など)をご利用ください。なお、弊社は運送中の製品の破損、紛失については一切の責任を負いかねます。
5. 同機種での交換ができない場合は、保証対象製品と同等またはそれ以上の性能を有する他の製品と交換させていただく場合があります。
6. 保証期間内に修理、交換により交換された、旧部品または旧製品などは返却いたしかねます。
7. 記憶メディア・ストレージ製品において、修理センターにて製品交換を実施した際にはデータの保全は行わず、全て初期化いたします。記憶メディア・ストレージ製品を修理に出す前には、お客様ご自身でデータのバックアップを取っていただきますようお願いいたします。
8. 修理期間中における代替機および貸出機のご用意はございません。

■免責事項

9. 本製品の故障について、弊社に故意または重大な過失がある場合を除き、弊社の債務不履行および不法行為などの損害賠償責任は、本製品購入代金を上限とさせていただきます。
10. 本製品の故障に起因する派生的、付随的、間接的および精神的損害、逸失利益、ならびにデータ損害の補償などにつきましては、弊社は一切責任を負いかねます。
11. データを取扱う際には自己責任において、必ず定期的なバックアップを取ってください。本製品の故障または使用によって生じた、保存データの消失、破損などについては一切保証いたしません。

■有効範囲

12. この保証規定は、日本国内においてのみ有効です。エレクトロニクス株式会社は、日本以外の国でのご購入・ご使用による問い合わせ・サポート対応はいたしかねます。
This warranty is valid only in Japan. In "ELECOM CO., LTD. (Japan)", no customer support is available for enquiries about purchases or usage in/from any countries other than Japan.

電動エアダスター
AD-ALB05BK/ADWALBB05BK
取扱説明書
2025年7月 第1版
エレコム株式会社

- 本書の著作権は、エレコム株式会社が保有しています。
- 本書の内容の一部または全部を無断で複製/転載することを禁止させていただきます。
- 本書の内容に関するご意見、ご質問がございましたら、エレコム製品サポートまでご連絡願います。
- 本製品の仕様および外観は、製品の改良のため予告なしに変更する場合があります。
- 本製品を使用したことによる他の機器の故障や不具合などにつきましては、責任を負いかねますのでご了承ください。
- 本製品のうち、戦略物資または役務に該当するものの輸出にあたっては、外為法に基づく輸出または役務取引許可が必要です。
- USB Type-C and USB-C are trademarks of USB Implementers Forum.
- その他本書に記載されている会社名・製品名などは、一般に各社の商標または登録商標です。