本製品でできること

●単3形または単4形ニッケル水素電池※1への充電※2
●単3形または単4形ニッケル水素電池から iPhone への給電※3
●単3形または単4形乾電池から iPhone への給電※4

※1 エレコム製 DE-SNH シリーズ、Panasonic 製充電式 EVOLTA シリーズ、SANYO 製エネループシリーズ　※2011 年 7 月現在
※2 満充電までの時間・・・・・・・単3形：約 5 時間／単4形：約 3 時間
※3 iPhone への充電量・・・・・単3形：約 50%／単4形：約 20%
※ DE-SNH シリーズを使用し、Galaxy S を充電した場合の当社実測値
※4 iPhone への充電量・・・・・単3形：約 30%／単4形：約 7%
※ Panasonic 製乾電池 EVOLTA シリーズを使用し、Galaxy S を充電した場合の当社実測値

使いかた

電池を入れる

ニッケル水素電池のことを以下充電池といいます。充電池または、乾電池の入れ方について説明します。

1 電源を OFF にする

充電器の電源スイッチを OFF にします。

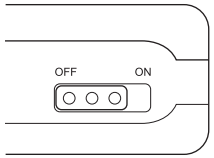

2 カバーを開け、電池を入れる

電池の⊖（マイナス）極をカバー側に当て、電池の⊕（プラス）極をランプ側に押し込みます。

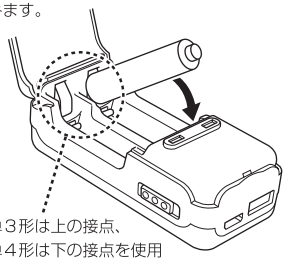

単3形は上の接点、単4形は下の接点を使用します。

単3形と単4形、充電池と乾電池など、種類の異なる電池を同時に入れないでください。

3 カバーを閉じる

電池を入れたらカバーを閉めます。

充電池を充電する

充電池の充電方法について説明します。

1 充電池を入れる

充電池の入れ方は、左記「電池を入れる」の手順を参照して充電池を入れてください。

充電器は、充電不可能な電池（乾電池）を識別する機能が付いていますが乾電池は充電しないでください。

2 ケーブルをつなぐ

● USB ポートからの充電

パソコンなどの USB ポートと「USB ケーブル」で接続します。

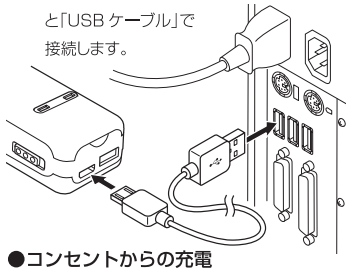

●コンセントからの充電

USB出力のACアダプター※1をお使いの場合は、「USBケーブル」で接続します。

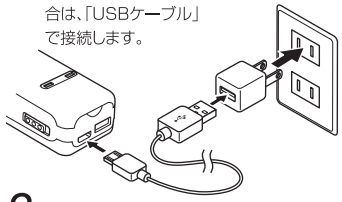

3 充電を開始する

ケーブルを接続すると、充電を開始します。充電中は「Charge Battery」ランプが赤色で点灯します。

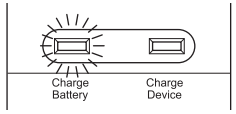

●充電が完了すると

充電が完了すると「Charge Battery」ランプが消灯します。

iPhone を充電する

iPhone に充電する方法について説明します。

1 電池が入っているか確認する

乾電池または、充電が完了した充電池が入っていることを確認します。

2 ケーブルをつなぐ

充電器と iPhone を iPhone に付属の DOCK ケーブルで接続します。

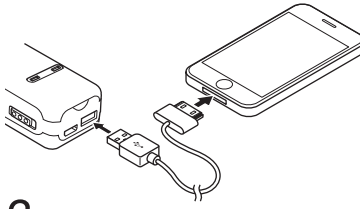

3 電源を ON にする

充電器の電源スイッチを ON にします。

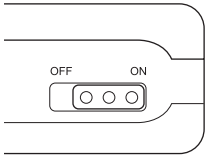

充電中は「Charge Device」ランプが緑色に点灯します。

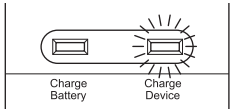

充電池や乾電池の容量がなくなると、「Charge Device」ランプは消灯します。

● iPhone への充電が完了すると

充電の完了は、iPhone の表示で確認してください（充電中表示ではなくなります）。iPhone への充電を終了する際は、電源スイッチを OFF にします。

※1. アップル純正品あるいは、エレコム製 スマートフォン用、iPhone用のUSB出力のACアダプターをご使用ください。

こんなときは・・・

次に記載する「現象」が起きて「対処の方法」に従っても解決しない場合は、お買い上げの販売店または当社サポートセンターまでお問い合わせください。

現　象	原　因	対処の方法
USB で充電時に、「Charge Battery」ランプが点灯しない	パソコンが起動していない	パソコンを起動させる
	パソコンがスタンバイモードになっている	パソコンのスタンバイモードを解除する
	パソコンの USB ポートの電力が不足している	パソコンの USB ポートに接続している機器を外す
AC アダプタで充電時に「Charge Battery」ランプが点灯しない	メーカー純正品または、エレコム製以外の AC アダプターを使用している	メーカー純正品または、エレコム製の AC アダプターを使用する
	AC アダプターのプラグが正しく差し込まれていない	AC アダプターのプラグを確実に奥まで差し込む
充電時間が長い（所定の充電時間と比べて）	充電する場所の温度が高いまたは低い	0℃～ 35℃の場所で充電する
	USB で充電している場合に、パソコンがスタンバイモードになっている	パソコンのスタンバイモードを解除する
充電時間が短い（所定の充電時間と比べて）	バッテリ容量が残っている	問題ありません
充電池または乾電池から iPhone に充電できない	放電モードになっていない	電源スイッチをONにして、放電モードにする（「Charge Device」ランプが緑色に点灯）
	電池の容量がない	充電池を充電する、乾電池を交換する
電池の使用時間が短い	電池の容量が少なくなっている	充電池を充電する、乾電池を交換する
	充電池が交換時期になっている	完全に充電しても使用できる時間が短くなった場合は、充電池の寿命です
本製品があたたかい	充電中および充電終了直後である	異常ではありません（万一、触れられないほどの異常な温度になった場合は本製品をパソコンのUSBコネクタまたはACコンセントから抜き、エレコム総合インフォメーションセンターまで連絡ください

仕様

● 充電器

仕　様	Ni-MH 式モバイルバッテリー
型　番	DE-A01N-1905 シリーズ
色	ホワイト / ブラック
充電可能個数	1 ～ 2 本
充電時間	単3形（1900mAh）：約5時間 単4形（ 750mAh）：約3時間
安全機能	過充電防止機能 充電不可能電池識別機能
コネクタ形状	電源入力側：micro USB メス 電源出力側：USB A メス
定格入力電圧	DC5V
定格出力電圧	DC5V
定格出力電流	500mA
外形寸法	幅　奥行き　高さ 40mm × 90mm × 30mm ※本体のみ
使用温度範囲	0℃～ 35℃
重量（電池別）	約 45g
適合電池	DE-SNH3/SNH3R シリーズ DE-SNH4/SNH4R シリーズ

● 充電池

仕　様	単3形ニッケル水素電池	
型　番	DE-SNH3R シリーズ	
色	ホワイト	
定格容量	min 1900mAh	
公称電圧	1.2V	
くり返し使用回数	900 回（2010 年 8 月現在）	
容量保存特性	1 年後：60%残存	
継ぎ足し充電	可能	
使用温度範囲	放電	-10℃～ 50℃
	充電	0℃～ 40℃
	保存	-10℃～ 30℃

ユーザーサポート

【よくあるご質問とその回答】
www.elecom.co.jp/support
こちらから「製品 Q&A」をご覧ください。

【お電話・FAX によるお問い合わせ（ナビダイヤル）】
エレコム総合インフォメーションセンター
TEL：0570-084-465
FAX：0570-050-012
[受付時間]
9:00 ～ 19:00
年中無休

保証規定

■保証内容

1. 弊社が定める保証期間（本製品ご購入日から起算されます。）内に、適切な使用環境で発生した本製品の故障に限り、無償で本製品を修理または交換いたします。

■無償保証範囲

2. 以下の場合には、保証対象外となります。
（1）保証書および故障した本製品をご提出いただけない場合。
（2）保証書に販売店ならびに購入年月日の記載がない場合、またはご購入日が確認できる証明書（レシート・納品書など）をご提示いただけない場合。
（3）保証書に偽造・改変などが認められた場合。
（4）弊社および弊社が指定する機関以外の第三者ならびにお客様による改造、分解、修理により故障した場合。
（5）弊社が定める機器以外に接続、または組み込んで使用し、故障または破損した場合。
（6）通常一般家庭内で想定される使用環境の範囲を超える温度、湿度、振動等により故障した場合。
（7）本製品を購入いただいた後の輸送中に発生した衝撃、落下等により故障した場合。
（8）地震、火災、落雷、風水害、その他の天変地異、公害、異常電圧などの外的要因により故障した場合。
（9）その他、無償修理または交換が認められない事由が発見された場合。

■修理

3. 修理のご依頼は、本保証書を本製品に添えて、お買い上げの販売店にお持ちいただくか、弊社修理センターに送付してください。
4. 弊社修理センターへご送付いただく場合の送料はお客様のご負担となります。また、ご送付いただく際、適切な梱包の上、紛失防止のため受渡の確認できる手段（宅配や簡易書留など）をご利用ください。尚、弊社は運送中の製品の破損、紛失については一切の責任を負いかねます。
5. 同機種での交換ができない場合は、保証対象製品と同等またはそれ以上の性能を有する他の製品と交換させていただく場合があります。
6. 有償、無償にかかわらず修理により交換された旧部品または旧製品等は返却いたしかねます。
7. 記憶メディア・ストレージ製品において、修理センターにて製品交換を実施した際にはデータの保全は行わず、全て初期化いたします。記憶メディア・ストレージ製品を修理に出す前には、お客様ご自身でデータのバックアップを取っていただきますようお願い致します。

■免責事項

8. 本製品の故障について、弊社に故意または重大な過失がある場合を除き、弊社の債務不履行および不法行為等の損害賠償責任は、本製品購入代金を上限とさせていただきます。
9. 本製品の故障に起因する派生的、付随的、間接的および精神的損害、逸失利益、ならびにデータ損害の補償等につきましては、弊社は一切責任を負いかねます。
10. 他社製のニッケル水素電池の適合性については、当社独自の検証結果を元にしております。今後、予期せぬ仕様変更の可能性もあり、今回推奨しているニッケル水素電池シリーズの後継品であっても、動作の保証は致しかねます。また、他社製のニッケル水素電池に起因するとみられる不具合について、当社は責任を負いかねます。

■有効範囲

11. この保証書は、日本国内においてのみ有効です。
12. 本保証書は再発行いたしませんので、大切に保管してください。

DE-A01N-1905 シリーズ（充電器＆ニッケル水素電池）
取扱説明書
2011 年 6 月 1 日 第 1 版
エレコム株式会社

・本書の著作権は、エレコム株式会社が保有しています。
・本書の内容の一部または全部を無断で複製 / 転載することを禁止します。
・本書の内容に関するご意見、ご質問がございましたら、エレコム総合インフォメーションセンターまでご連絡願います。
・本製品の仕様および外観は、製品の改良のため予告なしに変更する場合があります。
・本製品のうち、戦略物資または役務に該当するものの輸出にあたっては、外為法に基づく輸出または役務取引許可が必要です。

©2011 ELECOM Co., Ltd. All Rights Reserved.