

ゲーミングミキサー HSAD-GMMA10BK ユーザーズマニュアル

このたびは、ゲーミングミキサー "HSAD-GMMA10BK" をお買い上げいただき誠にありがとうございます。
このマニュアルでは "HSAD-GMMA10BK" の操作方法と安全にお取り扱いいただくための注意事項を記載しています。ご使用前に、必ずお読みください。
また、このマニュアルを読み終わったあとは、大切に保管しておいてください。
※このマニュアルでは一部の表記を除いて "HSAD-GMMA10BK" を「本製品」と表記しています。

安全にお使いいただくために

■ 絵表示の意味

- 警告** この表示の注意事項を守らないと、火災・感電などによる死亡や大けがなど人身事故の原因になります。
- 注意** この表示の注意事項を守らないと、感電やその他の事故によりけがをしたり、他の機器に損害を与えたりすることがあります。
- 「してはいけないこと」を示します。
- 「しなければならないこと」を示します。
- 「注意していただきたいこと」を記載しています。
- 「お願いたいこと」や「参考にしていただきたいこと」を記載しています。

けがや故障、火災などを防ぐために、ここで説明している注意事項を必ずお読みください。

警告	
!	本製品に水や金属片などの異物が入ったときは、すぐに使用を中止し、本製品を接続機器から取り外してください。そのまま使用すると、火災や感電の原因になります。
!	本製品が発熱している、煙がでている、異臭がしているなどの異常があるときは、すぐに使用を中止し、接続機器をシャットダウンさせ、やけどに注意した上で、発熱がおさまっていることを十分確認した後で、本製品を接続機器から取り外してください。そのあとで、お買い上げの販売店またはエレコム総合インフォメーションセンターまでご連絡ください。そのまま使用すると、火災や感電の原因になります。
!	本製品を落としたり、ぶつけたりしないでください。万一、本製品が破損した場合は、すぐに使用を中止し、本製品を接続機器から取り外してください。そのあとで、お買い上げの販売店またはエレコム総合インフォメーションセンターまでご連絡ください。破損したまま使用すると、火災や感電の原因になります。
!	本製品の分解や改造、修理などをしないでください。火災や感電、故障の原因になります。故障時の保証の対象外となります。
!	本製品を火中に投入しないでください。破裂により火災やけがの原因になります。
!	プラグやコネクタはぬれた手で抜き差ししないでください。また、加工したり、無理に曲げたりしないでください。火災や感電の原因になります。
!	ヘッドホンを大音量で長時間使用しないでください。聴力に悪い影響を与える可能性があります。常に適度な音量でご使用ください。

注意	
!	本製品を次のようなところには置かないでください。 <ul style="list-style-type: none"> • 日のある自動車内、直射日光のあたるところ、暖房器具の周辺など高温になる場所 • 多湿な場所、結露をおこす場所 • 平坦でない場所、振動が発生する場所 • マグネットの近くなどの磁場が発生する場所 • ほこりの多い場所
!	本製品は防水構造ではありません。水などの液体がかからないところで使用または保存してください。雨、水しぶき、ジュース、コーヒー、蒸気、汗なども故障の原因となります。
!	プラグやコネクタを抜く時は、コードを引っ張らないで必ずプラグやコネクタを持って抜いてください。
!	本製品を廃棄するときは、お住まいの地域の条例および法令に従って処分してください。

お手入れのしかた

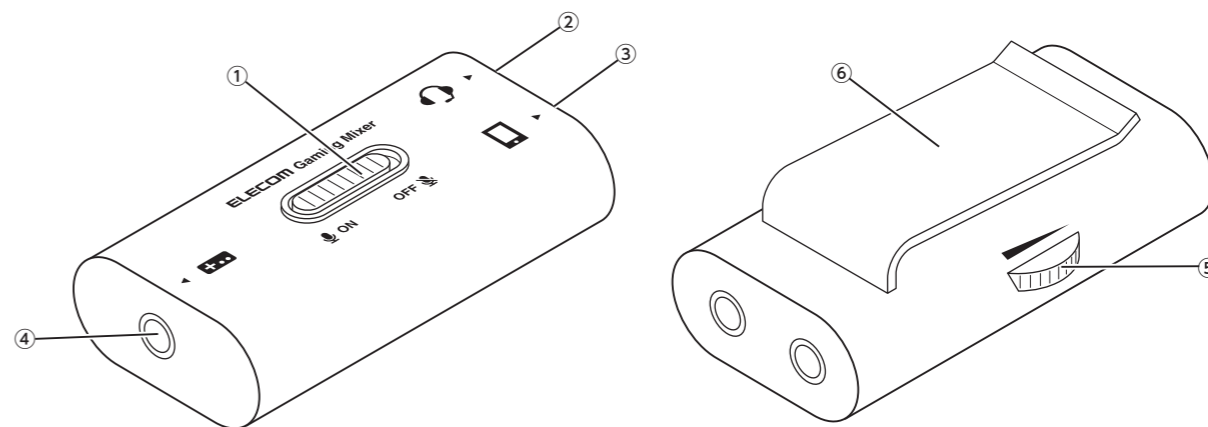
本製品が汚れたときは、乾いたやわらかい布でふいてください。

パッケージ内容の確認

本製品のパッケージには次のものが入っています。作業を始める前に、すべてが揃っているかを確認してください。なお、梱包には万全を期しておりますが、万一不足品、破損品などがありましたら、すぐにお買い上げの販売店またはエレコム総合インフォメーションセンターまでご連絡ください。

- ゲーミングミキサー 1 個
- φ 3.5mm4 極ミニプラグケーブル (φ 3.5mm4 極ミニプラグ - φ 3.5mm4 極ミニプラグ) (約 1.5m) .. 2本

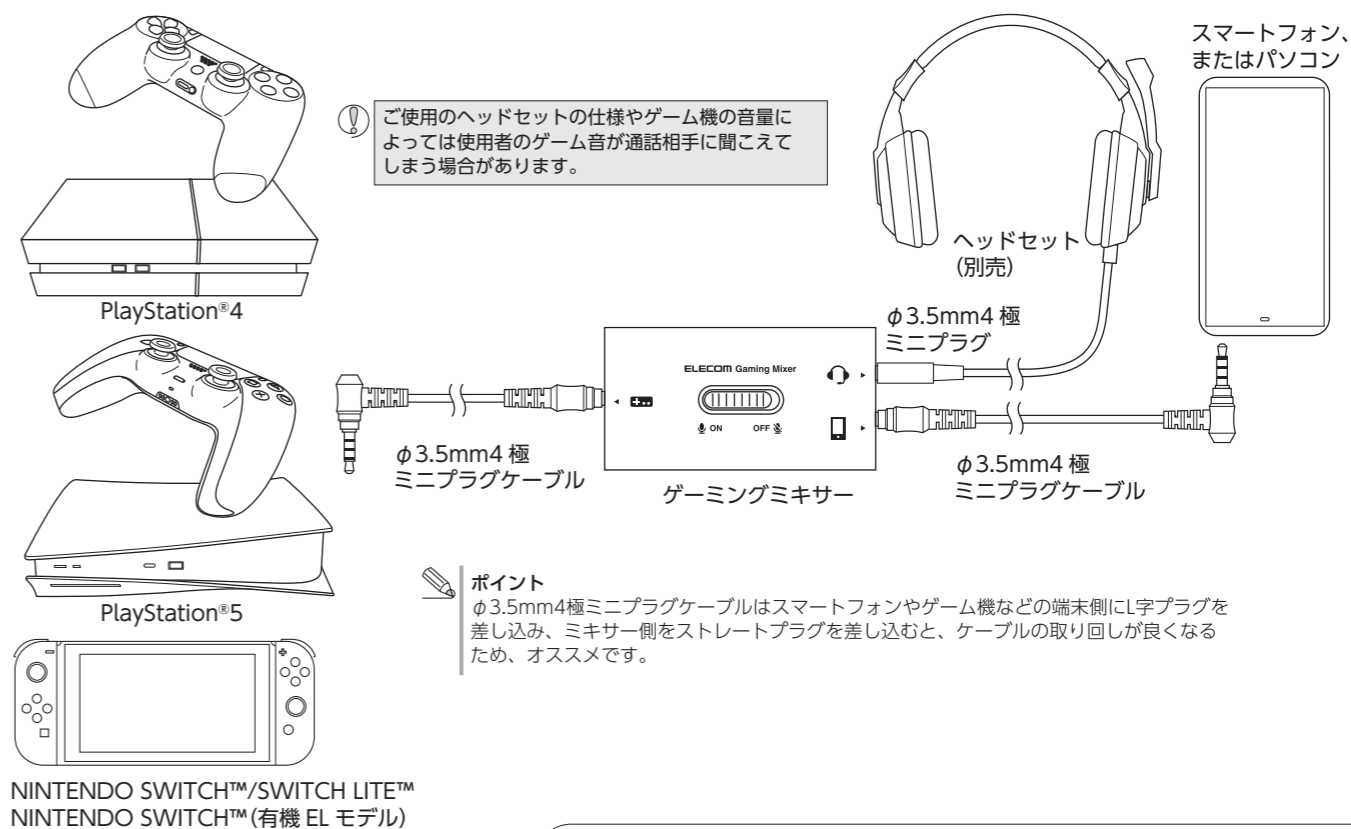
各部の名称



- ①マイクミュートスイッチ**
ヘッドセットのマイクをオン/オフします。ON：マイクがオン OFF：マイクがオフ
※スマートフォンなどの通信端末によってはマイクをオフすると、スマートフォンのマイクに切り替わり、マイクミュートの効果が得られない場合があります。
- ②ヘッドセット接続端子**
φ 3.5mm4 極ミニジャック (CTIA 規格準拠) を搭載したステレオヘッドセットを接続します。
- ③通信端末接続端子**
付属の φ 3.5mm4 極ミニプラグケーブルで、ボイスチャットを行うスマートフォン、タブレット、Windows® パソコンに接続します。
- ④ゲーム機接続端子**
付属の φ 3.5mm4 極ミニプラグケーブルでゲーム機と接続します。
- ⑤ボリューム**
ミキサーでミックスされた出力音声を調節します。
- ⑥クリップ**
チャット時に胸ポケットなどに装着できます。

接続図

使用するゲーム機とヘッドセット、スマートフォンまたはパソコンを下記の図のように接続します。



詳細な接続方法、使用方法は裏面をご確認ください →

ゲーミングミキサーを使用する

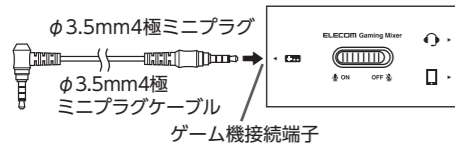
本製品のご使用には、お使いのスマートフォンやパソコンにあらかじめボイスチャットアプリのインストールが必要です。

【動作確認済みアプリ】
・Nintendo Switch™ online
・LINE
・Skype™
・Discord

※ボイスチャットアプリは本製品に付属していません。各社のホームページなどからダウンロードしてください。
※ボイスチャットアプリのインストール方法、使用方法は各社のホームページやマニュアルなどを確認してください。

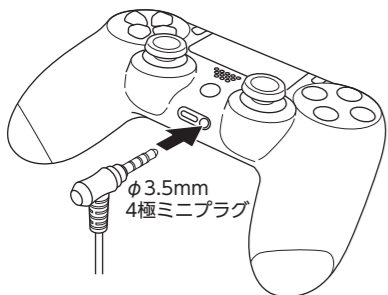
接続操作中に思わぬ大音量がヘッドセットから流れて耳を痛めるおそれがあります。
すべてのケーブルの接続が完了するまではヘッドセットを頭に装着せず操作を行い、装着する際には音量に十分注意してください。

1 ゲーミングミキサーに φ 3.5mm4極ミニプラグケーブルを接続します。

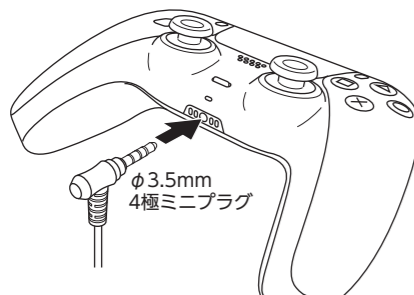


2 もう片方の φ 3.5mm4極ミニプラグをゲーム機に接続します。

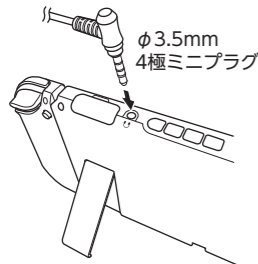
・PlayStation®4 の場合



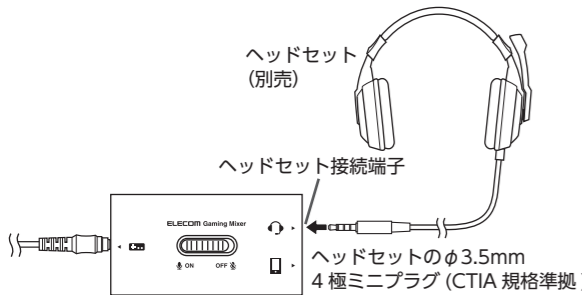
・PlayStation®5 の場合



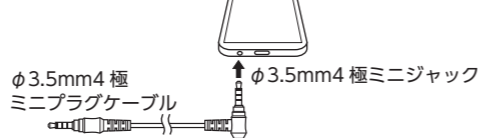
・NINTENDO SWITCH™/SWITCH LITE™
NINTENDO SWITCH™ (有機ELモデル) の場合



3 ゲーミングミキサーに別売のヘッドセットを接続します。



4 スマートフォンまたはパソコンに φ 3.5mm4極ミニプラグケーブルを接続します。



5 もう片方の φ 3.5mm 4極ミニプラグをゲーミングミキサーに接続します。



スマートフォンまたはパソコンに接続する前に φ 3.5mm 4 極ミニプラグケーブルをゲーミングミキサーに接続した場合、その状態でもう片方のプラグの端子部分を手で触るとヘッドセットから人体を原因とする大きなノイズが聞こえます。ケーブルを接続する順番にはご注意ください。

5 ゲーム機とスマートフォン (またはパソコン) の音量バランスを調節します。

ゲーム音声とボイスチャット音声の音量バランスは、ゲーム機とスマートフォン (またはパソコン) 側で調節します。

・ゲーム音声の音量調節

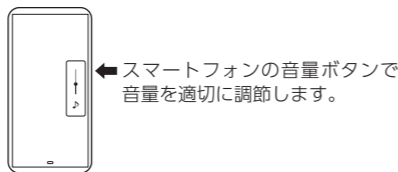
PlayStation®4/PlayStation®5で使用するとき
PlayStation®4の場合
機能画面で、「設定」-「周辺機器」-「オーディオ機器」を選択し、「音量コントロール(ヘッドホン)」で音量を適切に調節します。



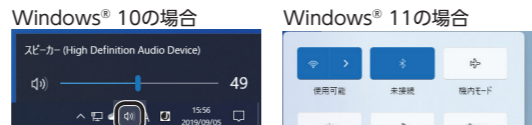
NINTENDO SWITCH™/SWITCH LITE™
NINTENDO SWITCH™ (有機ELモデル) で使用するとき
本体の音量ボタンで、音量を適切に調節します。



・ボイスチャット音声の音量調節
スマートフォンで使用するとき



Windows®パソコンで使用するとき
タスクバーの音量アイコンをクリックし、音量を適切に調節します。



Windows® 10の場合
Windows® 11の場合



スマートフォン、パソコンなどの音量調節方法の詳細は、各機器のマニュアルをご確認ください。
使用するボイスチャットアプリによっては、アプリの設定画面で音量が調節できることがあります。詳しくはアプリのマニュアルをご確認ください。

こんなときは

NINTENDO SWITCH™/SWITCH LITE™ NINTENDO SWITCH™ (有機 EL モデル) でヘッドホンの音量が小さい

次の方法で、「ヘッドホンの最大音量を下げる」を OFF にして、本体の音量を調節してください。

1 ホーム画面で、「設定」を選択して、[A] ボタンを押します。

2 「本体」-「ヘッドホンの最大音量を下げる」を確認します。



3 「ヘッドホンの最大音量を下げる」が ON になっている場合は、[O] ボタンを押して、OFF にします。



4 本体の音量を調節します。



外部のボイスチャットアプリでなく、ゲームソフト標準のボイスチャットを使用する

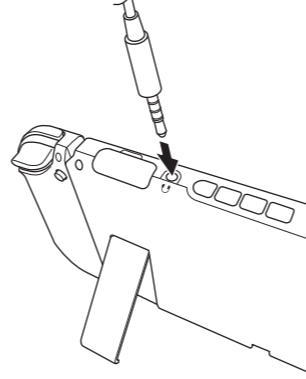
ゲームソフト自体に標準で搭載されているボイスチャットを使用する場合は、ゲーミングミキサー経由でボイスチャットを行うことができません。
その場合はヘッドセットを直接ゲーム機に接続してください。

・PlayStation®4 / PlayStation®5で使用するとき
ヘッドセットの φ 3.5mm4 極ミニプラグを PlayStation®4 / PlayStation®5のコントローラーのヘッドホン端子に接続します。



・NINTENDO SWITCH™/SWITCH LITE™
NINTENDO SWITCH™ (有機 EL モデル) で使用するとき

ヘッドセットの φ 3.5mm4 極ミニプラグを本体のヘッドホン端子に接続します。



基本仕様

製品名	ゲーミングミキサー
製品型番	HSAD-GMMA10BK
対応機種	ゲーム機： PlayStation®4、PlayStation®5、 NINTENDO SWITCH™/SWITCH LITE™ NINTENDO SWITCH™ (有機 EL モデル) 通信端末： φ 3.5mm4 極ミニジャックのヘッドセット端子 (CTIA 規格準拠) を搭載したスマートフォン、タブレット、Windows パソコン ヘッドセット： CTIA 規格に準拠した φ 3.5mm4 極ミニプラグ接続のマイク付きステレオヘッドセット
インターフェイス	ゲーム機との接続： φ 3.5mm4 極ミニプラグ ヘッドセットとの接続： φ 3.5mm4 極ミニプラグ (CTIA 規格準拠) 通信端末との接続： φ 3.5mm4 極ミニプラグ (CTIA 規格準拠)
ケーブル長	ミキサーからゲーム機まで：約 1.5m ミキサーから通信端末まで：約 1.5m
ボリューム調節	有
ミュート機能	有
重量	17g (ケーブル含まず)
外形寸法	幅 31mm × 奥行 19mm × 高さ 59.4mm (ケーブル含まず)

ユーザーサポートについて

【よくあるご質問とその回答】
www.elecom.co.jp/support
こちらから「製品 Q&A」をご覧ください。
【お電話・FAX によるお問い合わせ (ナビダイヤル)】
エレコム総合インフォメーションセンター
TEL : 0570-084-465
FAX : 0570-050-012
【受付時間】
10:00 ~ 19:00
年中無休

各種機器との設定方法は
えれさぽで検索！

Q えれさぽ

検索



本製品は日本国内仕様です。国外での使用に関しては弊社ではいかなる責任も負いかねます。また、お問い合わせには日本語によるサポートに限定させていただきます。

保証規定

- 保証期間
1年間
- 保証対象
保証対象は本製品の本体・本製品の動作に起因する部分のみとさせていただきます。取扱説明書および消耗品は対象外です。
- 保証内容
1. 弊社が定める保証期間 (本製品ご購入日から起算されます。) 内に、適切な使用環境で発生した本製品の故障に限り、無償で本製品を修理または交換いたします。
※保証期間を超過している場合、有償となります。
- 無償保証範囲
2. 以下の場合には、保証対象外となります。
(1) 購入証明書および故障した本製品をご提出いただけない場合。
※購入証明書は、購入日、購入店、型番が確認できるもの (レシート・納品書など) を指します。
(2) 購入証明書に偽造・改変などが認められた場合。
(3) 中古品として本製品をご購入された場合。(リサイクルショップでの購入、オークション購入での中古品を含む)
(4) 弊社および弊社が指定する機関以外の第三者ならびにお客様による改造、分解、修理により故障した場合。
(5) 弊社が定める機器以外に接続、または組み込んで使用し、故障または破損した場合。
(6) 通常一般家庭、一般オフィス内で想定される使用環境の範囲を超える温度、湿度、振動などにより故障した場合。
(7) 本製品を購入いただいた後の輸送中に発生した衝撃、落下などにより故障した場合。
(8) 地震、火災、落雷、風水害、その他の天変地異、公害、異常電圧などの外的要因により故障した場合。
(9) 接続されている他の機器に起因して、本製品に故障、損傷が生じた場合。
(10) ソフトウェア (ファームウェア、ドライバ他) のアップデート作業によって故障、障害が生じた場合。
(11) 本製品の、パッケージ、取扱説明書、ならびに弊社ホームページ内などに記載の使用方法、および注意に反するお取り扱いによって生じた故障、損傷の場合。
(12) その他、無償修理または交換が認められない事由が発見された場合。
- 修理
3. 修理のご依頼は、購入証明書をお買い上げ頂いた製品一式 (付属品、セット品含む) に添えて、お買い上げの販売店にお持ちいただくか、弊社修理センターに送付してください。
4. 弊社修理センターへご送付いただく場合の送料はお客様のご負担となります。(返送時の送料は弊社が負担いたします。) また、ご送付いただく際、適切な梱包の上、紛失防止のため受渡の確認できる手段 (宅配や簡易書留など) をご利用ください。なお、弊社は運送中の製品の破損、紛失については一切の責任を負いかねます。
5. 同機種での交換ができない場合は、保証対象製品と同等またはそれ以上の性能を有する他の製品と交換させていただく場合があります。
6. 保証期間内に修理、交換により交換された、旧部品または旧製品などは返却いたしません。
7. 記憶メディア・ストレージ製品において、修理センターにて製品交換を実施した際にはデータの保全は行わず、全て初期化いたします。記憶メディア・ストレージ製品を修理に出す前には、お客様自身でデータのバックアップを取っていただきますようお願いいたします。
8. 修理期間中における代替機および貸出機のご用意はございません。
- 免責事項
9. 本製品の故障について、弊社に故意または重大な過失がある場合を除き、弊社の債務不履行および不法行為などの損害賠償責任は、本製品購入代金を上限とさせていただきます。
10. 本製品の故障に起因する派生的、付随的、間接的および精神的損害、逸失利益、ならびにデータ損害の補償などにつきましては、弊社は一切責任を負いかねます。
11. データを取扱う際には自己責任において、必ず定期的なバックアップを取って下さい。本製品の故障または使用によって生じた、保存データの消失、破損などについては一切保証いたしません。
- 有効範囲
12. この保証規定は、日本国内においてのみ有効です。
エレコム株式会社は、日本以外の国でのご購入・ご使用による問い合わせ・サポート対応はいたしません。
This warranty is valid only in Japan. In "ELECOM CO., LTD. (Japan)", no customer support is available for enquiries about purchases or usage in/from any countries other than Japan.

ゲーミングミキサー
HSAD-GMMA10BK
ユーザーズマニュアル
2022年3月1日 第1版
エレコム株式会社

- 本書の著作権は、エレコム株式会社が保有しています。
- 本書の内容の一部または全部を無断で複製 / 転載することを禁止させていただきます。
- 本書の内容に関するご意見、ご質問がございましたら、エレコム総合インフォメーションセンターまでご連絡願います。
- 本製品の仕様および外観は、製品の改良のため予告なしに変更する場合があります。
- 本製品を使用したことによる他の機器の故障や不具合等につきましては、責任を負いかねますのでご了承ください。
- 本製品のうち、戦略物資または役務に該当するものの輸出にあたっては、外為法に基づく輸出または役務取引許可が必要です。
- Windows は米国 Microsoft Corporation の米国およびその他の国における登録商標です。
- PlayStationは株式会社ソニー・インタラクティブエンタテインメントの登録商標です。
- NINTENDO SWITCH、NINTENDO SWITCH LITE は任天堂の登録商標です。
- その他本マニュアルに記載されている会社名・製品名等は、一般に各社の商標または登録商標です。