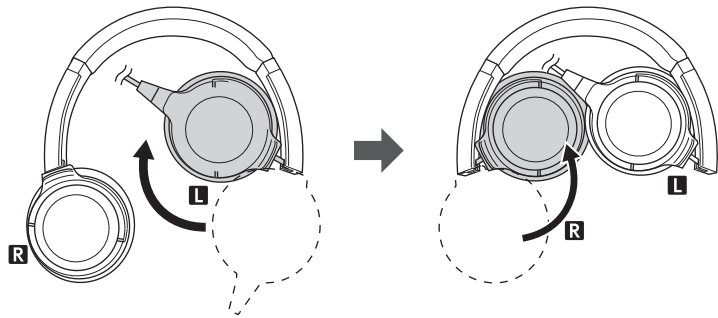


ステレオオーバーヘッドホン
EHP-OH2000M Series

取扱説明書

お買い上げありがとうございます。ご使用前にこの取扱説明書を必ずお読みのうえ、正しくご使用ください。
また、お読みになったあとは、いつでも見られるところに必ず保管してください。

ヘッドフォンを折りたたむ



・折りたたむときは、指をはさまないように注意してください。
・上記以外の方向には折りたたむことはできません。誤った方向に過度の力を加えないでください。

仕様

方式	密閉型
ドライバーユニット	ダイナミック型 φ 43mm (LCP 振動板)
インピーダンス	16 Ω
音圧感度	100dB/1mW
最大許容量	100mW
再生周波数帯域	20Hz ~ 40kHz
コード長	1.2m (片出し)
プラグ	φ 3.5mm 4 極金メッキステレオミニ (L 型)
外形寸法	ヘッドホン本体： (使用時) 幅 180mm × 奥行 80mm × 高さ 190mm、 (折りたたみ時) 幅 180mm × 奥行 50mm × 高さ 120mm マイク： 幅 8mm × 奥行 6mm × 高さ 30mm ※コード含まず
質量	約 180g ※コード含まず
付属品	ポーチ、取扱説明書
保証期間	1年

安全上のご注意

警告

- 自転車、オートバイ、自動車の運転中には、ヘッドホンを使用しないでください。交通事故の原因となります。
- ❗ 歩行中にご使用になるときは、周囲の環境に十分注意してください。交通事故の原因となります。
- 踏切、ホーム、自動車の通る道、工事現場など、周囲の音が聞こえないと危険を伴う場所では使用しないでください。

注意

- ❗ ヘッドホンが肌に合わないと感じた時は、早めに使用を中止し、医師に相談してください。
- ❗ ご使用の際は、周囲の迷惑にならないようご注意ください。
- 強い衝撃をあてないでください。
- 故障した時は使用しないでください。
- 暖房機器の近く、高温やほこりの多い場所、直射日光の当たる場所、水のかかる場所には、置かないでください。故障の原因となります。
- ❗ ヘッドホンのプラグを抜く時は、コードを引っ張らないで必ずプラグを持って抜いてください。
- 本製品を分解、改造する事は絶対におやめください。
- ❗ 大きな音量で長時間続けて聴くと聴力に悪い影響を与えることがあります。耳を守るため音量を上げすぎないようにご注意ください。
- ❗ イヤホンパッドは長期の使用、保存により劣化する恐れがあります。

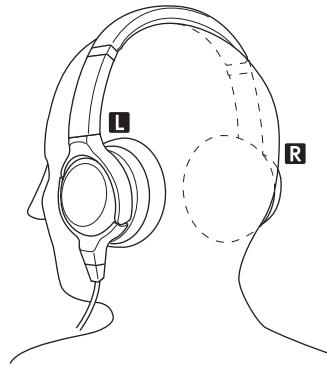
お手入れについて

末長くご使用いただくために、各部のお手入れをお願いします。

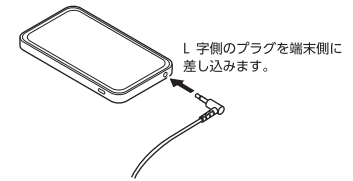
- ・本体が汚れたときは、水または中性洗剤を少量含ませた柔らかい布で拭いてください。シンナー、ベンジン、アルコールなど揮発性の液体を使用すると、変質や変色を起こす恐れがあります。
- ・プラグが汚れたときは、乾いた布で拭いてください。プラグが汚れたまま使用すると、音とびや雑音が入る場合があります。
- ・イヤパッド、ヘッドバンドが汚れたときは、乾いた布で拭いてください。
- ・イヤパッド、ヘッドバンドに汗または水が付着すると色落ちする場合があります。乾いた布で拭き取り、陰干しすることをおすすめします。
- ・コードが汗などで汚れたときは、使用後すぐに乾いた布で拭いてください。汚れたまま使用すると、コードが劣化して固くなり、故障の原因になります。

❗ 本製品を廃棄するときは、お住まいの地域の条例および法令に従って処分してください。

ヘッドフォンを装着する



ヘッドフォンケーブルを接続する

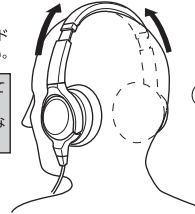


・プラグを差し込むときや取り外すときは、プラグ本体を持って行ってください。コード部分を引っばると断線することがあります。
・プラグはジャックの奥までしっかり挿し込んでください。差し込みが緩いと音が聞こえないことがあります。

ヘッドバンドを調節する

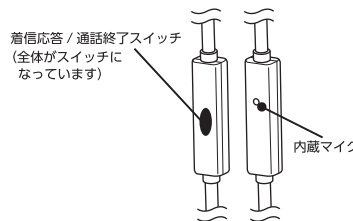
ヘッドバンドを上下にスライドさせて長さを調節してください。

❗ 可動部付近を持って動かしてください。動かすときは、指をはさまないように注意してください。



❗ 可動範囲を超えて無理に動かさないでください。無理に力を加えると、本製品が破損するおそれがあります。

リモコンマイクを使う



- Skype™ などのインターネット電話では、本スイッチは使用できません。
- スマートフォン、タブレットの機種によっては、長押し操作の場合があります。
- 4 種ミニプラグ方式のスマートフォンでも一部対応しない機種があります。
- 音声用としてφ 3.5mm ミニプラグ以外の端子を採用しているスマートフォン・携帯電話ではお使いいただけません。
- 各機器の使用方法は弊社ではサポートしていません。接続する機器の取扱説明書も必ずお読みください。

● 1 回短押し ● 1 回長押し (2 秒以上)	本製品対応のスマートフォン®
着信応答 / 通話終了	● ○
音楽再生 / 一時停止	● ●
次の曲の頭出し	● ● ●
前の曲の頭出し	● ● ● ●
早送り	● ● ● ● ●
巻戻し	● ● ● ● ● ●

※ご使用の機器によっては、操作方法が異なるもしくは動作しない場合があります。詳細は QR コードもしくは弊社 HP よりご確認ください。

最新対応機種

最新の対応機種は、右の QR コードを読み取りご確認ください。



保証について

保証書は再発行いたしませんので、大切に保管してください。

保証書 [EHP-OH2000M Series]

エレコム株式会社

店名	住所	TEL	販売店
担当者名			保証期間
			お買い上げ年月日
			1年 年 月 日

保証規定

- 保証内容
1. 弊社が定める保証期間(本製品ご購入日から起算されます)内に、適切な使用環境で発生した本製品の故障に限り、無償で本製品を修理または交換いたします。
- 無償保証範囲
2. 以下の場合には、保証対象外となります。
(1) 保証書および故障した本製品をご提出いただけない場合。
(2) 保証書に販売店ならびに購入年月日の記載がない場合、またはご購入日が確認できる証明書(レシート・納品書など)をご提示いただけない場合。
(3) 保証書に別途・改変などが認められた場合。
(4) 弊社および弊社が指定する機関以外の第三者ならびにお客様による改造、分解、修理により故障した場合。
(5) 弊社が定める機器以外に接続、または組み込んで使用し、故障または破損した場合。
(6) 通常一般家庭内で想定される使用環境の範囲を超える温度、湿度、振動等により故障した場合。
(7) 本製品を購入いただいた際の輸送中に発生した衝撃、落下等により故障した場合。
(8) 地震、火災、落雷、風水害、その他の天変地異、公害、異常電圧などの外的要因により故障した場合。
(9) その他、無償修理または交換が認められない事由が発見された場合。
- 修理
3. 修理のご依頼は、本保証書の本製品に添えて、お買い上げの販売店にお持ちいただくか、弊社修理センターに送付してください。
4. 弊社修理センターへご送付いただく場合の送料はお客様のご負担となります。また、ご送付いただく際、適切な梱包の上、紛失防止のため受渡の確認ができる手段(宅配や簡易書留など)をご利用ください。尚、弊社は運送中の製品の破損、紛失については一切の責任を負いかねます。
5. 同機種での交換ができない場合は、保証対象製品と同等またはそれ以上の性能を有する他の製品と交換させていただく場合があります。
6. 有償、無償にかかわらず修理により交換された旧部品または旧製品等は返却いたしかねます。
- 免責事項
7. 本製品の故障について、弊社に故意または重大な過失がある場合を除き、弊社の責務不履行および不法行為等の損害賠償責任は、本製品購入代金を上限とさせていただきます。
8. 本製品の故障に起因する派生的、付随的、間接的および精神的損害、逸失利益、ならびにデータ損害の補償等につきましては、弊社は一切責任を負いかねます。
- 有効範囲
9. この保証書は、日本国内においてのみ有効です。
This warranty is valid only in Japan.
10. 保証書は再発行いたしませんので、大切に保管してください。

困ったときは...

Q エレコム 9510

接続や操作などで困ったときは、下記 URL または右の QR コードの URL ヘアクセスしてください。弊社サポートポータルから、サポート情報を参照することができます。



<http://www.elecom.co.jp/rd/elesup/014.html>

えれこむ

商品に関するお問い合わせは

エレコム総合インフォメーションセンター TEL.0570-084-465 FAX.0570-050-012 受付時間/9:00 ~ 19:00 年中無休

※その他記載されている会社名・製品名等は、一般に各社の商標または登録商標です。
※安全性向上、品質改良の為、色、仕様等を予告なく変更することがあります。