ELECOM

HDMI®

4K/60Hz対応HDMI切替器
DH-SW4KP21BK/DH-SW4KP31BK
DH-SW4KP41BK/DH-SW4KP51BK
GM-DHSW4KP31BK
ユーザーズマニュアル

このたびは、エレコム 4K/60Hz対応HDMI切替器DH-SW4KP21BK/DH-SW4KP31BK/DH-SW4KP41BK/DH-SW4KP51BK/GM-DHSW4KP31BKをお買い上げいただき誠にありがとうございます。
このマニュアルでは、本製品の機能や設置方法について説明しています。本製品を正しくお使いいただくために、このマニュアルを必ずよくお読みください。
また、このマニュアルは大切に保管し、必要なときにお読みください。
※このマニュアルでは一部の表記を使用してDH-SW4KP21BK/DH-SW4KP31BK/DH-SW4KP41BK/DH-SW4KP51BK/GM-DHSW4KP31BKを「本製品」と表記しています。

■絵表示の意味

⚠ 警告	この表示の注意事項を守らないと、火災・感電などによる死亡や大けがなど人身事故の原因になります。
⚠ 注意	この表示の注意事項を守らないと、感電やその他の事故によりけがをしたり、他の機器に損害を与えたりすることがあります。

「してはいけないこと」を示します。
「しなければならないこと」を示します。
「注意していただきたいこと」を記載しています。
「お願いしたいこと」や「参考にしていただきたいこと」を記載しています。

安全にお使いいただくために

けがや故障、火災などを防ぐために、ここで説明している注意事項を必ずお読みください。

⚠ 警告

- 本製品に水や金属片などの異物が入ったときは、すぐに使用を中止し、パソコンや周辺機器の電源をOFFにしてください。ヤケドや感電の危険がないかを確認してから、専用ACアダプターをコンセントから抜き、すべてのケーブルを取りはずしてください。そのまま使用すると、火災や感電の原因になります。
- 本製品が発熱している、煙がでている、異臭がしているなどの異常があるときは、すぐに使用を中止し、パソコンや周辺機器の電源をOFFにしてください。また、ヤケドや感電の危険がないかを確認してから、専用ACアダプターをコンセントから抜き、すべてのケーブルを取りはずしてください。そのあとで、お買い上げの販売店またはエレコム総合インフォメーションセンターまでご連絡ください。そのまま使用すると、火災や感電の原因になります。
- 本製品を落としたり、ぶつけたりしないでください。万一、本製品が破損した場合は、すぐに使用を中止し、パソコンや周辺機器の電源をOFFにしてください。また、ヤケドや感電の危険がないかを確認してから、専用ACアダプターをコンセントから抜き、すべてのケーブルを取りはずしてください。そのあとで、お買い上げの販売店またはエレコム総合インフォメーションセンターまでご連絡ください。破損したまま使用すると、火災や感電の原因になります。
- 本製品の分解や改造、修理などをしないでください。火災や感電、故障の原因になります。故障時の保証の対象外となります。
- 本製品を火中に投入しないでください。破裂により火災やけがの原因になります。
- ACアダプターは、必ず付属の専用ACアダプターを使用してください。専用ACアダプター以外を使用すると、本製品およびパソコンや周辺機器の故障の原因になります。
- 電源プラグは、コンセントに奥までしっかりと差し込んでご使用ください。差し込みが不十分だと、感電や発熱により、火災や感電の原因となります。
- 電源プラグの刃が曲がった場合は、使用を中止してください。プラグとコンセントが接触不良をおこし、感電や火災の原因となります。
- 洗剤やスプレーガスをかけないでください。可燃ガス等に引火し、発煙や火災の原因となります。
- コードを束ねて使用しないでください。発煙や火災の原因となります。
- ほこりや汚れがついた状態で使用しないでください。発煙や火災の原因となります。定期的にプラグの表面やプラグの刃の間を掃除してください。

⚠ 注意

- 本製品を次のような場所には置かないでください。
  - ・ぐらぬきな台動揺や、直射日光のあたるところ
  - ・暖房器具の周辺など高温になるところ
  - ・多湿なところ、結露をおこすところ
  - ・平行でないところ、振動が発生するところ
  - ・マグネットのおくなどの磁場が発生するところ
  - ・ほこりの多いところ
- 本製品は防水構造ではありません。水などの液体がかからないところで使用または保存してください。
  雨、水しぶき、ジュース、コーヒー、潮気、汗などな故障の原因となります。
- パソコンおよび周辺機器の取り扱いは、各マニュアルをよく読んで、各メーカーの定める手順に従ってください。
- 本製品を不安定なかたよや狭いところに設置すると、倒れたりして危険です。安定した場所に設置してください。

本製品を廃棄するときは、お住まいの地域の条例および法令に従って処分してください。

■クラスB情報技術装置

この装置は、情報処理装置等電波障害自主規制協議会（VCCI）の基準に基づくクラスB 情報技術装置です。この装置は、家庭環境で使用することを目的としていますが、この装置がラジオやテレビジョン受信機に近接して使用されると、受信障害を引き起こすことがあります。取扱説明書に従って正しい取り扱いをしてください。

制限事項

■パソコンの機種による制限事項

- 対向パソコンおよび拡張ボードが搭載されたパソコン、または標準搭載以外の OS に変更したパソコンはサポート対象外です。

■ HDMI で使用される際の制限事項

- HDMI対応ディスプレイ以外には対応していません。
- 接続するディスプレイカードなどの仕様、ディスプレイの感度、アプリの設置によっては、画質が劣化または表示できない可能性があります。
- 本製品に接続する HDMIケーブルは 5m 以内でご使用ください。

■本製品の制限事項

- HDMI以外のデータのみに対応しています。音声は別途出力する必要があります。

■DVI → HDMI 変換アダプターを使用される際の制限事項

- 直接接続しても正常に動作しない機器の組み合わせでは、使用できません。
- 接続するディスプレイの機種によっては、明るさが異なる場合があります。
- 画面の劣化はケーブル長や解像度によって影響されます。ケーブルが長ければ長いほど、高解像度で使用すればするほど、画像劣化の度合いが増えます。
- 本製品は日本国内専用です。

■使用上の注意

- すべてのディスプレイが、パソコンなどの映像出力機器に対応している必要があります。ディスプレイやパソコンなどの映像出力機器に直接接続して正常に動作しない場合は、本製品でも使用できません。
- 本製品の動作環境において、すべての機能について動作保証するものではありません。
- 変換コネクター経由やケーブルを使用してディスプレイを接続した場合は、信号が減衰し正常に動作しない場合があります。
- 本製品は一般家庭および オフィスでの使用を前提に設計されています。

パッケージ内容の確認

本製品のパッケージには次のものが入っています。作業を始める前に、すべてが揃っているかを確認してください。なお、梱包には万全を期しておりますが、万一不足品、破損品などがありましたら、すぐにお買い上げの販売店またはエレコム総合インフォメーションセンターまでご連絡ください。

- 本体.....1台
- 専用ACアダプター.....1個
- 専用リモコン.....1個
- 保証規定.....1部

- HDMIケーブルは別途ご準備ください。（認証取得済 HDMIケーブル」（Premium HDMIケーブル）推奨）
- 4K HDR や 4K/60Hzでご使用の場合は、Premium HDMIケーブルをご用意ください。

各部の名称とはたらき

■正面

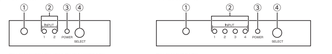

■背面

■側面

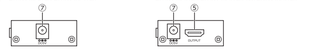

① 赤外線受光部
専用リモコンからの赤外線信号の受光部です。

② ポートLED
選択したポートが、緑色で点灯します。

③ パワーLEDランプ
本製品に電源が供給されると、赤色に点灯します。

④ ポート切り替えスイッチ
入力ポートを選択できます（SHIFT ポート選択は順送りとなります）

⑤ 出力ポート（OUTPUT）
本製品とディスプレイをHDMIケーブル（市販品）で接続します。

⑥ 入力ポート（INPUT）
HDMIケーブル（市販品）を使って、パソコンなどの映像出力機器のHDMI出力端子と本製品を接続します。

⑦ DCジャック
付属の専用ACアダプターのDCジャックを接続します。

本製品の接続

本製品とパソコンを接続する前に、接続する装置のすべての電源が切れていることを確認してください。
また本製品を不安定なかたよや狭いところに設置すると、倒れたりして危険です。安定した場所に設置してください。

ここでは、DH-SW4KP31BK/GM-DHSW4KP31BKを例に説明しています。特別に記載している場合を除いてDH-SW4KP21BK, DH-SW4KP41BK, DH-SW4KP51BKも基本的に同様です。
PC用ディスプレイ、HDMI出力テレビ等をディスプレイと表記します。

ケーブルを接続する際は、必ずコネクターの向きを確かめて、まっすぐに差し込んでください。また、抜くときもまっすぐ抜いてください。
斜めになった状態で差し込んだり抜いたりすると、コネクターやの端子が曲がる原因となりますのでご注意ください。

1 HDMIケーブル（市販品）を使用して本製品とパソコンなどの映像出力機器を接続します。

HDMIケーブル（市販品）のコネクター各パソコンなどの映像出力機器のHDMIポートにしっかりと差し込みます。
HDMIケーブル（市販品）のもう一方を、本製品の入力ポートに差し込みます。
DH-SW4KP21BKは2台まで、DH-SW4KP41BKは4台まで、DH-SW4KP51BKは5台までの映像出力機器を接続できます。

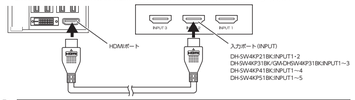

HDMIケーブルは別途ご準備ください（認証取得済 HDMIケーブル」（Premium HDMIケーブル）推奨）

2 ディスプレイと本製品を接続します。

HDMIケーブル（市販品）を本製品の出力ポートにしっかりと差し込みます。
もう一方をディスプレイのHDMIポートに差し込みます。

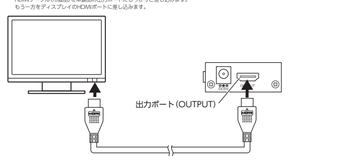

3 専用ACアダプターを接続します。

付属の専用ACアダプターのDCジャックを本製品の電源ポートに接続します。

付属の専用ACアダプター以外は絶対に使用しないでください。
故障や火災・感電の原因となります。

4 付属の専用ACアダプターの電源プラグを電源コンセントに差し込みます。

パワーLEDランプが、赤色に点灯します。

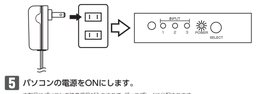

5 パソコンの電源をONにします。

本製品にパソコンの映像信号が入力されて、ディスプレイに出力されます。

6 ディスプレイの電源をONにします。

ディスプレイを交換するときは、必ず本製品の電源をオフにしてから行なってください。

専用リモコンのご利用方法

■操作方法

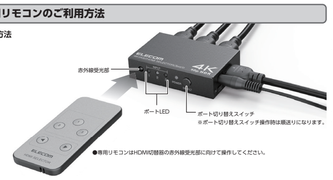

■各部の名称とはたらき

■ご使用の前に（専用リモコン）

電池の絶縁を前もるため、絶縁フィルムを使用しています。ご使用前に取り外してから操作してください。

■電池交換のしかた（専用リモコン）

専用リモコンの反応が弱くなったときや動かなくなったときは、新しい電池に交換してください。

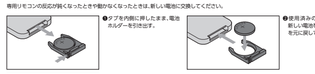

電池の交換時に専用リモコン内部に異物が入らないようご注意してください。指定以外の電池は使用しないでください。指定以外の電池を使用すると破裂の恐れがあります。
使用済みの電池を廃棄するときは、お住まいの地域の条例および法令に従って処分してください。高温多湿になるところに専用リモコンを置いたままにしないでください。

ユーザーサポートについて

【よくあるご質問とその回答】
www.elecom.co.jp/support
こちらから「製品Q&A」をご覧ください。

各種機器との設定方法は えれさぽ で検索！ えれさぽ 検索

【お電話・FAXによるお問い合わせ（ナビダイヤル）】
エレコム総合インフォメーションセンター
TEL：0570-084-465　FAX：0570-050-012
【受付時間】 10:00～19:00　年中無休

トラブルシューティング

HDMIケーブル（市販品）を使って、パソコンなどの映像出力機器のHDMI出力端子と本製品を接続します。
接続や操作などで困ったときは下記URLまたはわきのQRコードへアクセスしてください。切断時のわきに記つサポート情報をご用意しています。
http://www.elecom.co.jp/r/elesup/007.html

ディスプレイの画像がまったく表示されない

■ 専用ACアダプターは正しく接続されていますか？
• 付属の専用ACアダプターを接続してください。
• 付属の専用ACアダプター以外のものを使用していませんか。故障、火災の原因になりますのでおすすめ製のものを使用してください。

■ ディスプレイのケーブルは正しく接続されていますか？
• ディスプレイのケーブルがゆるく接続されているか、確認してください。
• ディスプレイの電源がONになっているか、確認してください。

■ ディスプレイはパソコンに対応していますか？
• 使用するディスプレイをパソコンに直接接続して、動作することを確認してください。

■ 解像度の設定は正しいですか？
• 解像度の設定を変更してください。本製品は、解像度が最大4096×2160までのディスプレイ/プロジェクターに対応しています。

■ 入出力装置がHDMI切替器に適応していますか？
• すべての装置がDVI-PC準拠しているか確認してください。
• すべてのディスプレイが同じ解像度（720p, 1080iもしくは1280p, 2160p）に対応しているか確認してください。

表示されてるディスプレイと表示されないディスプレイがある

• すべてのディスプレイが同じ解像度（720p, 1080iもしくは1080p, 2160p）に対応しているか確認してください。

映像のみ表示され、音声が でない

• ディスプレイのケーブルがゆるく接続されているか、確認してください。
• ビデオ送信のみ対応ではないか、確認していないか確認してください。
• DVI→HDMI変換ケーブルを使用している場合は、音声は出力されません。
• 出力ポートに、HDCP非対応のレコーダーを接続していませんか？ HDCPが音声部分をロックしている可能性があります。

4K/60Hzで表示できない

• パソコンやディスプレイなどが4K/60Hzに対応しているか確認してください。

3Dコンテンツが表示できない

• ビデオコンソールがコンテンツの確認してください。
• ビデオカードおよびディスプレイが3Dに対応しているか確認してください。
• パソコンなどの映像出力機器とすべてのディスプレイが同じ3D表示に対応しているか確認してください。
• 表示されてる映像が、上下もしくは左右対称に表示されている場合は、ディスプレイが3D表示機能に対応しているか、機能が有効になっているかどうかを確認してください。3Dデプスお式に対応している場合は、3Dモードをオフにしてください。

基本仕様

製品型番	DH-SW4KP21BK	DH-SW4KP31BK/GM-DHSW4KP31BK	DH-SW4KP41BK	DH-SW4KP51BK
最大表示解像度	4K60Hz(4096×2160)			
主な対応解像度	4K(4096×2160) 30Hz/60Hz, 4K(3840×2160) 30Hz/60Hz, 2K(1920×1080) 60Hz, 1080/720p/576p/576i/480p/480i			
HDMI規格	HDMI2.0b			
HDR	HDR10, Dolby Vision®, HLG対応			
データレート	18Gbps			
映像周波数帯域	600MHz			
対応映像出力機器	HDMI出力端子を搭載したAV機器・家庭用ゲーム機・メディアストリーミング端末・パソコン等			
対応映像表示機器	HDMI入力端子を搭載したテレビ・ディスプレイ・プロジェクター等			
ポート数	入力:2 出力:1	入力:3 出力:1	入力:4 出力:1	入力:5 出力:1
コネクタ形状	入力:HDMI タイプA 19ピン(メス)×2 出力:HDMI タイプA 19ピン(メス)×1 電源:DCジャック(メス)	入力:HDMI タイプA 19ピン(メス)×3 出力:HDMI タイプA 19ピン(メス)×1 電源:DCジャック(メス)	入力:HDMI タイプA 19ピン(メス)×4 出力:HDMI タイプA 19ピン(メス)×1 電源:DCジャック(メス)	入力:HDMI タイプA 19ピン(メス)×5 出力:HDMI タイプA 19ピン(メス)×1 電源:DCジャック(メス)
許容ケーブル長	入出力前共に5m以内			
HDCP	HDCP1.4/2.2対応			
CEC	対応			
HEC	非対応			
ARC	非対応			
適合規格	VCCI クラス B			
ACアダプター定格	DC 5V/1A	ACアダプター入力電圧	100V～240V	
本体材質	メタル			
本体サイズ	約80mm(幅)×51mm(奥行)×20mm(高さ)		約123mm(幅)×51mm(奥行)×20mm(高さ)	
重量	約106ｇ(本体)	約109ｇ(本体)	約150ｇ(本体)	約154ｇ(本体)
付属品	専用リモコン, 専用ACアダプター, 保証規定			
使用温度・湿度	0～40℃ 湿度10%～85%(結露なきこと)	保存温度・湿度	-10～60℃ 湿度5%～90%(結露なきこと)	

保証規定

■保証期間
1 年間

■保証対象
保証対象は本製品の本体・本製品の動作に起因する部分のみとさせていただきます。取扱説明書および消耗品は対象外です。

■保証内容
1.弊社が定める保証期間（本製品ご購入日から起算されます。）内に、適切な使用環境で発生した本製品の故障に限り、無償で本製品を修理または交換いたします。
※保証期間を経過している場合、有償となります。

■無償保証範囲
以下の場合には、保証対象外となります。
(1)ご購入証明書および故障した本製品をご提出いただけない場合。※購入証明書は、購入日、購入店、型番が確認できるものレシート・納品書などを指します。
(2)ご購入証明書に製造・交換などが記載されている場合。
(3)中古品として本製品をご購入された場合。（リサイクルショップでの購入、オークション購入での中古品を含む）
(4)弊社および弊社が指定する機関以外の第三者ならびにお客様による改造、分解、修理により故障した場合。
(5)弊社が定める機能以外に接続、または組み込んで使用し、故障または破損した場合。
(6)お客様の誤った使用方法（静電気、電気的ノイズの発生するところでの使用、保管、設置、接触など）により故障した場合。
(7)お客様の不注意、あるいは他の機器からの影響、落下などによる破損した場合。
(8)地震、火災、落雷、風水害、その他の天変地異、公害、異常電圧などの外的要因により故障した場合。
(9)接続されている他の機器に起因して、本製品に故障、損傷が生じた場合。
(10)ソフトウェアにファームウェア、アクライ(他)のアップデート作業によって故障、障害が生じた場合。
(11)本製品のパッケージ、取扱説明書、ならびに弊社ホームページ内などに記載の使用方法、および注意に反するお取り扱いによって生じた故障、損傷の場合。
(12)その他、無償修理または交換が認められない事由が発見された場合。

■修理
1.修理のご依頼は、購入証明書をお買い上げ頂いた製品一式（付属品、セット品含む）に添えて、お買い上げの販売店にお持ちいただくか、弊社修理センターにお送りください。
2.弊社修理センターへご送付いただく場合の送料はお客様のご負担となります。（返送時の送料は弊社が負担いたします。）また、ご送付いただく際、適切な梱包の上、紛失防止のため配送の確認できる手段で配送や運送業者などをご利用ください。なお、弊社は運送中の製品の破損、紛失については一切の責任を負いかねます。
3.同機種での交換ができない場合は、保証対象製品と同等またはそれ以上の性能を有する他の製品と交換させていただく場合があります。
4.保証期間内にて修理、交換により交換された旧製品または返品いたしかねます。
5.故障データ、ディスクドライブ製品において、修理センターにて製品交換や実施した際にはデータの保全は行 along, 全て初期化いたします。記憶メディア・ストレージ製品を修理にお出しまには、お客様ご自身でデータのバックアップを取っていただきますようお願いいたします。
6.修理時期中における修理および代替機のご用意はございません。

■免責事項
当本製品の故障について、弊社に故意または重大な過失がある場合を除き、弊社の債務不履行および不法行為などの損害賠償責任は、本製品購入代金を上限とさせていただきます。
10.本製品の故障に起因する非生産、付随的、間接的および特殊的損害、逸失利益、ならびにデータ損害の補償などについてきません。弊社は一切責任を負いかねます。
11.データを取扱う際には日ごろ自ら行っていただくよう定期的なバックアップを取ってください。本製品の故障または使用によって生じた、保存データの消失、破損などについては一切保証いたしません。

■有効範囲
1.この保証規定は、日本国内においてのみ有効です。エレコム株式会社は、日本以外の国でのご購入・ご使用による問い合わせやサポート対応はいたしかねます。
This warranty is valid only in Japan. In "ELECOM CO., LTD. (Japan)", no customer support is available for enquiries about purchases or usage in/from any countries other than Japan.

4K/60Hz対応HDMI切替器
DH-SW4KP21BK/DH-SW4KP31BK/DH-SW4KP41BK/DH-SW4KP51BK/GM-DHSW4KP31BK
ユーザーズマニュアル　2021年9月1日　第1版　エレコム株式会社

• 本書の著作権は、エレコム株式会社が保有しています。
• 本書の内容の一部または全部を無断で複製/転載することを禁止させていただきます。
• 本書の内容に関するご質問、ご要望がございましたら、エレコム総合インフォメーションセンターまでご連絡ください。
• 本製品の仕様および外観は、製品の改良のため予告なしに変更する場合があります。
• 本製品を使用したことによる他の機器の故障や不具合等につきましては、責任を負いかねますのでご了承ください。
• 本製品のうち、戦略物資または役務に該当するものの輸出に あたっては、外為法に基づく輸出または役務取引許可が必要です。
• HDMI, HDMI High-Definition Multimedia Interface の用語およびHDMI ロゴは、米国およびその他の国において HDMI Licensing, LLC の商標または登録商標です。
• その他本書に記載されている会社名、製品名等は一般に各社の商標または登録商標です。
• イラストおよび画像はイメージです。実際の商品とは異なる場合があります。あらかじめご了承ください。
• 安全性向上、品質改良のため、色・仕様などを予告なく変更することがあります。
• 本製品のパッケージ及び/またはご同梱されている付属品などの一部に含まれる商標または登録商標です。
• PlayStation®, PS4®, PS5®は、株式会社ソニー・インタラクティブエンタテインメントの商標または登録商標です。
• Wi-Fi CERTIFIED 6™, Wi-Fi CERTIFIED 5™ は、Wi-Fi Alliance の登録商標です。
• Dolby Vision, Dolby Laboratories Licensing Corporation の登録商標です。

©2021 ELECOM Co., Ltd. All Rights Reserved.

表面

DH-SW4KP21BK/DH-SW4KP31/BKDH-SW4KP41BK/
DH-SW4KP51BK/GM-DHSW4KP31BK

裏面