


サイズ：297×210 mm→288×210mm に変更 (折り畳まれた完成サイズ：72×105mm)

Qi2 10000mAhモバイルバッテリー\_量販\_取扱説明書



ワイヤレス  
モバイルバッテリー  
(Qi2 10000mAh)

モバイルバッテリー  
取扱説明書

DE-C67-10000 series

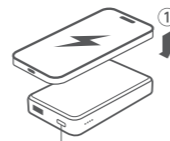
ELECOM

この度はお買い上げありがとうございます。ご使用前にこの取扱説明書をお読みください。  
また、お読みになったあとは大切に保管してください。

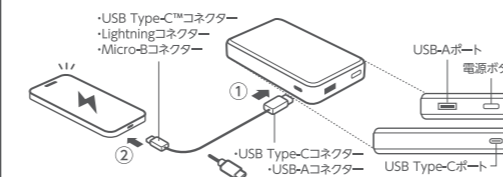
スマートフォン・タブレットなどへの充電方法

【ワイヤレス充電モバイルバッテリーとして使用する場合】

- ①本製品にiPhoneの背面を近づけるとマグネットで固定され、充電が開始されます。自動で充電が開始されない場合は電源ボタンを短押し(約1秒以下)することで充電が開始されます。



- ②本製品に充電ケーブルを接続します。
- ③本製品に接続した充電ケーブルのもう片方の端子をスマートフォンなどに接続します。自動で充電が開始されない場合は電源ボタンを短押し(約1秒以下)することで充電が開始されます。
- ④安全のため、充電完了後は図の②→①の順で充電ケーブルを外してください。

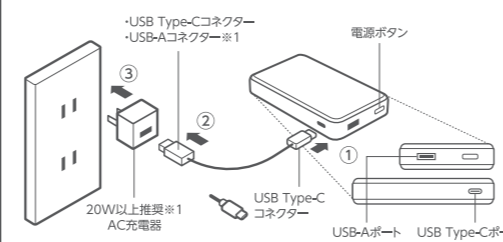


※充電中に電源が入ったり、機器を使用したりしている場合は記載の数値まで充電できない場合があります。  
※ケーブルを挿したままにすると、バッテリーの残量が減ります。使用しない場合は必ずケーブルを外してください。

モバイルバッテリーへの充電方法

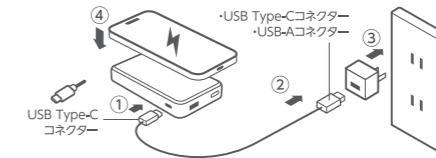
- ①充電ケーブルを本製品のUSB Type-Cポートに接続します。
- ②本製品に接続した充電ケーブルのもう片方の端子をAC充電器に接続します。
- ③AC充電器を家庭用コンセントへ挿し込むと、充電を開始します。
- ④安全のため、充電完了後は図の③→②→①の順でケーブルを外してください。

※充電後はケーブルを必ず外してください。  
ケーブルを挿したままだと、コネクタ部の破損などの恐れがあります。  
※充電中は本製品のLEDランプが残量に応じて点滅します。  
※LEDランプが全点灯か、消灯になったら満充電状態です。  
※AC充電器は付属していません。  
付属ケーブルを使用する場合、USB Type-Cポート搭載のAC充電器をご用意ください。  
※1 AC充電器は20W以上を推奨します。20W未満のAC充電器またはパソコンからの充電は、時間がかかる場合や充電できない場合があります。また、USB Type-C - USB-Aケーブルで充電した場合、パッケージやHPに記載の時間では満充電にならない場合があります。



まとめて充電

- ①充電ケーブルを本製品のUSB Type-Cポートに接続します。
- ②本製品に接続した充電ケーブルのもう片方の端子をAC充電器に接続します。
- ③AC充電器を家庭用コンセントに挿し込みます。
- ④本製品にiPhoneを近づけるとマグネットで固定され、充電が開始されます。自動で充電が開始されない場合は電源ボタンを短押し(約1秒以下)することで充電が開始されます。



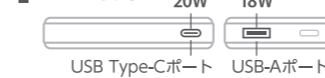
※iPhoneは一部非対応の製品があります。

入力・出力対応のUSB Type-Cポートを搭載した機器の接続について

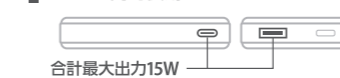
入力・出力対応のUSB Type-Cポートを搭載したスマートフォン・タブレットなどを、本製品のUSB Type-Cポートへ接続しないでください。接続機器から本製品に充電が行われる場合があります。

複数ポート同時使用時

1ポート使用



2ポート同時使用



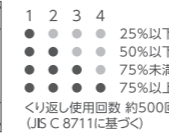
※USB Type-C+Qi2ワイヤレス・USB-A+Qi2ワイヤレスで充電した場合、Qi2ワイヤレス出力が停止し、単ポート時の最大出力になります。

電池残量の確認・低電流モードの使用方法

【電池残量の確認】

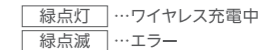
電源ボタンを短押し(約1秒以下)すると、1~4番の白色LEDが電池残量に応じて点灯します。

電池残量表示

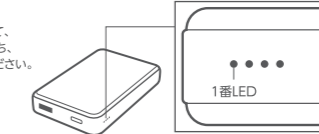


【ワイヤレス充電】

ワイヤレス充電の使用状況に応じて1番LEDが点灯または点滅します。



ワイヤレス充電状況表示



※エラーが発生した場合、一度iPhone本体を持ち上げて、LEDのエラーが解除されたのち、もう一度位置調整を行ってください。

【低電流モード】

Bluetooth®イヤホン・ヘッドセットなど小型電子機器をUSB-Aポートに接続して使用してください。

ON 電源ボタンを2回連続で押すと1234の順番で点滅します。 OFF 電源ボタンを短押しで(約1秒以下)低電流モードが解除されます。

※低電流モードONから約2時間後、充電機器が満充電になっている、または機器が接続されていない場合、自動的に低電流モードが解除されます。  
※機器によっては満充電後でも自動的に低電流モードが解除されない場合があります。

ワイヤレス充電に関する注意事項

**警告**  
●本製品の上に対応機器以外のものを絶対に置かないでください。特に金属製のものは発熱する場合があります。火傷や火災の原因となります。

●本製品とスマートフォンなどの間に異物(特に金属など)がある状態で充電を行うと、発熱し火災の原因となります。金属が含まれるケースやスマホリングは取り外し、異物を取り除いてから充電を行ってください。

●電磁誘導技術を活用したワイヤレス充電器です。心臓ペースメーカーをお使いの方は、本製品のご使用にあたって医師とご相談ください。

**注意**  
●本製品にスマートフォンなどをのせる際は、必ずスマートフォンなどの注意事項に従ってください。

●カバーなどに挿し込んでいる交通カードや磁気カードなどは取り外してご使用ください。カードが発熱したり、カードが使えなくなる場合があります。

ご使用上の注意

●本製品は磁石を使用しています。磁気カード(クレジットカード・キャッシュカードなど)を近づけないでください。磁石の影響によるカードのデータ破損などに関して、当社は一切保証をいたしかねますので予めご了承ください。●本製品を置いて使用する場合、水平な場所でお使いください。●端末を置いてから充電が開始されるまで時間がかかることがあります。10秒程度お待ちください。●本製品をスマートフォンから取り外す際は、必ず製品本体を持って取り外してください。故障の原因となります。●マグネットでの固定はMagSafe対応機種のみ、またケースを外した状態で、MagSafe対応ケースを装着した状態で使用してください。●本製品とスマートフォンなどの間に異物(特に金属など)がある状態で充電を行うと、発熱し火災の原因となります。金属が含まれるケースやスマホリングは取り外し、異物を取り除いてから充電を行ってください。●スマートフォンなどにケースなどを装着しての充電は、充電効率が落ちたり充電できないことがあります。その場合はケースを取り外し背面に何も無い状態でご使用ください。●レザーケースなど、ご利用のケースによってはケースに型押ししたような跡が残ることがあります。これは異常ではありませんが、気になる場合はケースを外して充電してください。●レザーウォレットなど、マグネット対応アクセサリーがiPhone背面に取り付けられている場合は、充電前に取り外してご利用ください。●iPhoneを本製品にのせ、同時にUSBなどで電源にもつないだ場合、基本的にはコネクタからの充電が優先されます。お使いのiPhone端末の説明書をご確認ください。●本製品を使用する際の事故や機器本体の破損や故障、データの損失、消失などについては一切の責任を負いかねますのでご了承ください。

サイズ：297×210 mm→288×210mmに変更（折り畳まれた完成サイズ：72×105mm）

## Qi2 10000mAhモバイルバッテリー\_量販\_取扱説明書(裏面)

### ELECOM

#### ワイヤレスモバイルバッテリー(Qi2 10000mAh)

##### 使用上のご注意

**絵表示について** この取扱説明書および製品への表示では、製品を安全に正しくお使いいただき、あなたや他の人への危害や財産への損害を未然に防止するために、いろいろな絵表示をしています。その表示と意味は次のようになっています。内容をよく理解してから本文をお読みください。

**警告** この表示を無視して、誤った取扱いをすると、人が死亡または重傷を負う可能性が想定される内容を示しています。

**注意** この表示を無視して、誤った取扱いをすると、人が重傷を負う可能性が想定される内容および物の損害の発生が想定される内容を示しています。

安全にご利用いただくために、下記の注意事項を必ずお守りください。

##### 警告

- 次のような場合には、直ちに使用をやめてご購入店もしくは弊社総合インフォメーションセンターにご相談ください。使用し続けると、火災や感電の原因となります。
  - ・煙が出ている、変なにおいや音がするといった異常が発生した場合
  - ・水に濡れた場合
  - ・本製品の内部に異物や液体が入った場合
  - ・ケーブル、電源プラグ、ケースが破損した場合
- 濡れた手で電源プラグ、ケーブルに触れないでください。火災や感電の原因となります。
- 本製品を日本国内以外のコンセントに接続しないでください。火災の原因となります。
- 電源プラグ、ケーブルは奥までしっかりと押し込んでご使用ください。押し込みが不十分だと、接触不良などにより、火災や感電の原因となります。
- ケーブルを無理に引っ張ったり、曲げたり、重いものを上に乗せたりしないでください。また、ケーブルの抜き挿しの際は必ずコネクタ部分を持っておこなってください。外装コードが傷ついたり断線したりし、火災や感電の原因となります。
- 電源をタコ足配線することはおやめください。火災の原因となります。
- 本製品を分解、改造することは絶対におやめください。火災、感電やケガの原因となります。
- 本製品を火の中に入れてください。爆発したり、破損したりする危険があります。

##### 注意

- 本製品を使用する前に、本体と接続端子のコネクター端子にホコリ・液体などの異物が付かないか、十分に確認してください。特に、防水性能搭載の端末など、接続端子を濡らした際は、水分が付着していないかご注意ください。水濡れ充電、異物混入充電は、火災や感電、故障の原因となります。
- 本製品に防水構造ではありませんので水などの液体がからまない所で使用・保管してください。雨、水しぶき、ジュース、コーヒー、蒸気、汗なども故障の原因となります。
- 長時間、本製品を使用しないときは、本製品を家庭用コンセントから抜いておいてください。故障の原因となります。
- 本製品を落としたり、強い衝撃を与えたり、本製品の上のものをのせたりしないでください。
- 乳幼児の手の届かないところに保管してください。
- 使用機器本体の破損や故障、データの破損、消滅などについては一切の責任を負いかねますのでご了承ください。
- 充電中は本製品から多少の熱が発生する場合がありますが、故障ではありません。
- カバーなどに挿している交通カードや磁気カードなどは取り外してご使用ください。カードが発熱したり、カードが使えなくなる場合があります。
- 本製品を次のような場所で使用、保管しないでください。
  - ・直射日光のあたる場所、暖房器具の近くなど、温度の高い場所
  - ・湿気の多い場所、水気の近く、ホコリの多い場所
  - ・振動の多い場所
- 本製品に非対応の充電ケーブルは使用しないでください。火災や溶解、故障の原因となります。
- 布団などホコリの多い場所での使用、保管しないでください。火災や故障の原因となります。
- 亀裂などの破損、変形、劣化を発見した場合、ただちに使用を中止してください。
- アルコール類またはその他の薬剤を製品に付着させないでください。

##### 製品仕様

- 合計出力 最大15W
- USBポート形状 USB Type-Cポート×1、USB-Aポート×1
- 入力 5V/3A、9V/2A、12V/1.5A
- 出力 ■ USB Type-Cポート：最大20W(5V/3A、9V/2.22A、12V/1.67A)  
■ USB-Aポート：最大18W(5V/3A、9V/2A、12V/1.5A) ■ Qi2ワイヤレス：最大15W
- 充電式リチウムイオン電池 3.85V/10000mAh×1/38.5Wh
- 満充電時間 約4時間 ※製品本体のみを充電した場合の目安です。  
スマートフォンなどのモバイル機器を接続した場合は記載の時間では充電できません。
- 外形寸法 [幅]約69.3mm×[奥行]約17.5mm×[高さ]約110mm
- 本体質量 約210g
- 使用温度 0℃~40℃
- 内容物 ・本体・使用方法(別紙)・USB Type-C-USB Type-Cケーブル[約0.1m]×1  
※AC充電器は同梱しておりません。別途ご購入またはご用意ください。

##### 保証規定

- 保証期間 1年間
- 保証対象 保証対象は本製品の本体・本製品の動作に起因する部分のみとさせていただきます。取扱説明書および消耗品は対象外です。
- 保証内容 1.弊社が定める保証期間(本製品ご購入日から起算されます。)内に、適切な使用環境で発生した本製品の故障に限り、無償で本製品を修理または交換いたします。  
※保証期間を超過している場合、有償となります。
- 無償保証範囲 2.以下の場合は、保証対象外となります。
  - (1)購入証明書および故障した本製品をご提出いただけない場合。※購入証明書は、購入日、購入店、型番が確認できるもの(シール・納品書など)を指します。
  - (2)購入証明書に偽造・改変などが認められた場合。
  - (3)中古品として本製品をご購入された場合。(リサイクルショップでの購入、オークション購入での中古品を含む)
  - (4)弊社および弊社が指定する機関以外の第三者ならびにお客様による改造、分解、修理により故障した場合。
  - (5)弊社が定める機器以外に接続、または組み込んで使用し、故障または破損した場合。
  - (6)通常一般家庭、一般オフィス内で想定される使用環境の範囲を超える温度、湿度、振動などに起因した故障した場合。※使用環境条件が記載されている製品につきましては製品記載の範囲を超えないこと。
  - (7)本製品をご購入いただいた後の輸送中に発生した衝撃、落下などにより故障した場合。
  - (8)地震、火災、落雷、風水害、その他の天変地異、公害、異常電圧などの外的要因により故障した場合。
  - (9)接続されている他の機器に起因して、本製品に故障、損傷が生じた場合。
  - (10)ソフトウェア(ファームウェア、ドライバ(他)のアップデート作業によって故障、障害が生じた場合。
  - (11)本製品の、パッケージ、取扱説明書、ならびに弊社ホームページなどに記載の使用方法、および注意に反するお取り扱いによって生じた故障、損傷の場合。
  - (12)その他、無償修理または交換が認められない事由が発見された場合。
- 修理 3.修理のご依頼は、購入証明書をお買い上げいただいた製品一式(付属品、セロ品含む)に添えて、お買い上げの販売店にお持ちいただくか、弊社修理センターに送付してください。4.弊社修理センターへご送付いただく場合の送料はお客様のご負担となります。(返送時の送料は弊社が負担いたします。)また、ご送付いただく際、適切な梱包の上、紛失防止のため受渡の確認できる手段(宅配や簡易書留など)をご利用ください。なお、弊社は運送中の製品の破損、紛失については一切の責任を負いかねます。5.同機種での交換ができない場合は、保証対象製品と同等またはそれ以上の性能を有する他の製品と交換させていただく場合があります。6.保証期間内に修理、交換により交換された、旧部品または旧製品などは返却いたしません。7.記憶メディア・ストレージ製品において、修理センターにて製品交換を実施した際にはデータの保全は行わず、全て初期化いたします。記憶メディア・ストレージ製品を修理に出す前には、お客様ご自身でデータのバックアップを取っていただきますようお願いいたします。8.修理期間中における代替機および貸出機のご用意はございません。
- 免責事項 9.本製品の故障について、弊社に故意または重大な過失がある場合を除き、弊社の債務不履行および不法行為などの損害賠償責任は、本製品購入代金を上限とさせていただきます。10.本製品の故障に起因する派生的、付随的、間接的および精神的損害、逸失利益、ならびにデータ損害の補償などにつきましては、弊社は一切責任を負いかねます。11.データを取扱う際には自己責任において、必ず定期的なバックアップを取ってください。本製品の故障または使用によって生じた、保存データの消失、破損などについては一切保証いたしません。
- 有効範囲 12.この保証規定は、日本国内においてのみ有効です。エレコム株式会社は、日本以外の国でのご購入・ご使用による問い合わせ・サポート対応はいたしません。This warranty is valid only in Japan. In "ELECOM CO., LTD. (Japan)", no customer support is available for enquiries about purchases or usage in/from any countries other than Japan.

エレコム製品に関する  
お問い合わせは

チャットサポートは  
QRから



電話サポートは  
コチラから **8056.jp**