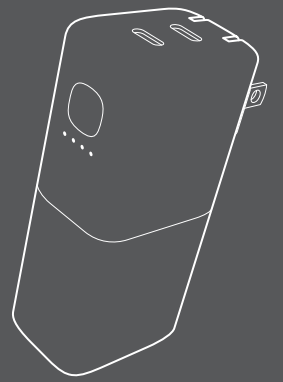

AC一体型モバイルバッテリー

5000mAh / AC充電器時 30W / モバイルバッテリー時 20W

モバイルバッテリー 取扱説明書

EC-C50LBK

ELECOM

この度はお買い上げありがとうございます。ご使用前にこの取扱説明書をお読みください。
また、お読みになったあとは大切に保管してください。

スマートフォン・タブレット・パソコンなど※1への充電方法

【モバイルバッテリーとして充電】

①本製品に充電ケーブルを接続します。
②本製品に接続された充電ケーブルの、もう片方の端子をスマートフォンなどに接続します。自動で充電が開始されない場合は電源ボタンを短押し(約1秒以下)することで充電が開始されます。
③安全のため、充電完了後は図の②→①の順で充電ケーブルを外してください。

※スマートフォンなどの機器を充電中は、本製品の残量に応じてLEDが点灯します。
電池残量が5%未満の場合、1番のLEDのみが点滅します。
※充電中に電源が入ったり、並行して機器を使用したりしている場合は記載の数値まで充電できない場合があります。
※ケーブルを挿したままにしておくとバッテリーの残量が減ってしまいます。
使用しない場合は必ずケーブルを外してください。
※モバイルバッテリーとして使用時は最大20W出力となります。
パソコンなどを充電する際は下記のAC充電器として使用時のように接続してください。

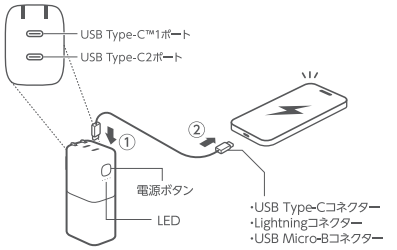

【AC充電器として充電】

①本製品に充電ケーブルを接続します。
②本製品に接続された充電ケーブルの、もう片方の端子をパソコンなどに接続します。
③本製品のプラグを起こし、家庭用コンセントに挿し込みます。
④安全のため、充電完了後は図の③→②→①の順で充電ケーブルを外してください。

※パソコンやタブレットなどの接続機器を優先的に充電します。
電流に余裕がある場合に限り、本体バッテリーへの充電も並行して行われます。(まとめて充電)
充電中は本製品のLEDランプが残量に応じて点滅します。
※1 AC充電器として使用し、30W以下のUSB Type-C入力に対応したパソコンに限ります。
タブレットやパソコンの充電は1台のみに対応しています。
複数の機器を同時に充電する場合は充電できないか、充電に時間がかかる場合があります。

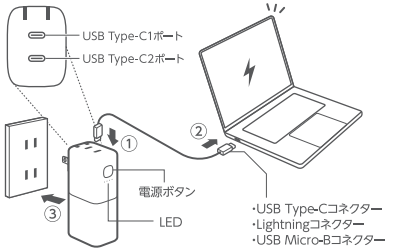

モバイルバッテリーへの充電

【コンセントから直接充電】

①ACプラグを起こします。
②本製品を家庭用コンセントへ挿し込むと、充電が開始されます。

※充電中は本製品のLEDランプが残量に応じて点滅します。
※LEDランプが全点灯か、消灯になったら満充電状態です。

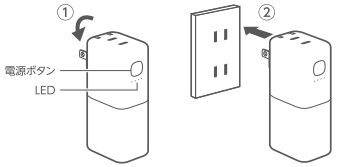

【AC充電器(別売)から充電】

①充電ケーブルを本製品のUSB Type-C1/C2ポートに接続します。
②本製品に接続された充電ケーブルのもう片方の端子をAC充電器に接続します。
③AC充電器を家庭用コンセントへ挿し込むと、充電が開始されます。
④安全のため、充電完了後は図の③→②→①の順で充電ケーブルを外してください。

※充電完了後は充電ケーブルを必ず外してください。ケーブルを挿したままにしておくと、コネクター部の破損などのおそれがあります。
※充電中は本製品のLEDランプが残量に応じて点滅します。
※LEDランプが全点灯か消灯になったら満充電状態です。
※AC充電器と充電ケーブルは付属しておりません。
USB Type-CポートまたはUSB-Aポート搭載のAC充電器をご用意ください。
※2 AC充電器は12W以上を推奨します。12W未満のAC充電器からの充電は、時間がかかる場合や充電できない場合があります。

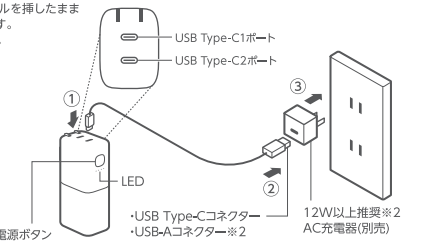

USB Type-C入出力対応 バッテリー・機器への接続について

入出力対応のUSB Type-Cポートがあるバッテリーおよび機器を充電ケーブルで本製品に接続しないでください。お客様が意図した機器に充電されない場合があります。

ポート・ワット数

AC充電器として使用時

1ポート使用　2ポート同時使用

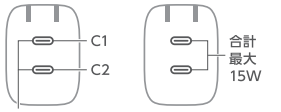

最大30W(PPS 最大30W)

モバイルバッテリーとして使用時

1ポート使用　2ポート同時使用

※C1：USB Type-C1ポート ※C2：USB Type-C2ポート

電池残量の確認方法

【電池残量の確認】

電源ボタンを短押し(約1秒以下)すると、1～4番のLEDが電池残量に応じて青色に点灯します。
※本製品の電池残量が5%未満の場合、1番のLEDのみが点滅します。

【保護機能動作時】

※使用中に異常を検知すると、保護機能が動作します。その際、4つのLEDが同時に点滅するか、入出力が停止します。
保護機能を解除するには、以下の操作を行ってください。
①本製品に接続している充電器、機器、ケーブルをすべて外します。
②電源ボタンを約2秒間長押しし、ランプがすべて消灯することを確認します。
※繰り返し保護機能が動作する場合は、本製品の使用を中止してください。

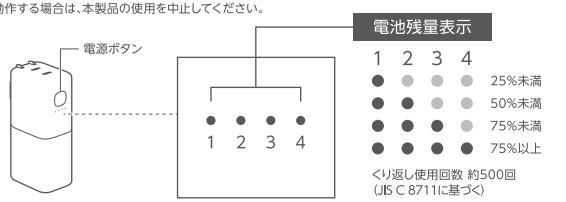

くり返し使用回数 約500回
(JIS C 8711に基づく)

⚠ 注 意

内蔵バッテリーについて

※バッテリーは、正常に使用した場合でも劣化する消耗部品です。バッテリーの消耗は、特性であり故障ではありません。また、内蔵バッテリーだけの交換はできません。※本製品を使用せずに長期間保管する際は、バッテリー性能の低下を防ぐため、3ヵ月～6ヵ月に一度、電池残量表示LEDが3つ点灯するまで充電してください。※周囲温度が低い環境では、持続時間が短くなります。

廃棄について

※本製品を廃棄する際は、可能な限り電池残量を0%にしてから廃棄してください。また、廃棄方法については、地方自治体の条例に従ってください。条例の内容については、各地方自治体にお問い合わせください。※本製品は、一般社団法人JBRCの回収対象製品であり、回収協力自治体や協力店(家電量販店・HCなど)で回収が可能です。JBRCのホームページでお住まいの地域の回収協力自治体・協力店をご確認ください。※本製品には、リチウムイオン電池(Li-ion)が使われています。

ELECOM

ご使用上の注意

絵表示について この取扱説明書および製品への表示では、製品を安全に正しくお使いいただき、使用者や他の人への危害や財産への損害を未然に防止するために、いろいろな絵表示をしています。その表示と意味は次のようになっています。内容をよく理解してから本文をお読みください。

⚠ 警 告	この表示を無視して、誤った取扱いをすると、人が死亡または重傷を負う可能性が想定される内容を示しています。
⚠ 注 意	この表示を無視して、誤った取扱いをすると、人が重傷を負う可能性が想定される内容および物的傷害の発生が想定される内容を示しています。

一般的な禁止事項	一般的な注意事項	プラグを抜く	ぬれ手禁止	分解禁止	ホコリ禁止

安全にご利用いただくために、下記の注意事項を必ずお守りください。

⚠ 警 告

●次のような場合には、直ちに使用をやめてご購入店もしくは弊社総合インフォメーションセンターにご相談ください。使用し続けると、火災や感電の原因となります。
・煙が出ている、変なにおいや音がするといった異常が発生した場合 ・水に濡れた場合・本製品の内部に異物や液体が入った場合 ・ケーブル、電源プラグ、ケースが破損した場合

●濡れた手で電源プラグ、ケーブルに触れないでください。
火災や感電の原因となります。

●本製品を日本国内以外のコンセントに接続しないでください。
火災の原因となります。

●電源プラグ、ケーブルは奥までしっかりと挿し込んでご使用ください。
挿し込みが不十分だと、接触不良などにより、火災や感電の原因となります。

●ケーブルを無理にひっぱったり、曲げたり、重いものを上にのせたりしないでください。また、ケーブルの抜き挿しの際は必ずコネクター部分を持っておこなってください。外装コードが傷ついたり断線したりし、火災や感電の原因となります。

●電源をタコ足配線することはおやめください。火災の原因となります。

●本製品を分解、改造することは絶対におやめください。
火災、感電やけがの原因となります。

●本製品を火の中に入れないでください。爆発したり、破損したりする危険があります。

⚠ 注 意

●本製品を使用する前に、本体と接続端末のコネクター端子にホコリ・液体などの異物がないか、十分にご確認ください。
特に、防水性能搭載の端末など、接続端末を濡らした際は、水分が付着していないかご注意ください。水濡れ充電、異物混入充電は、火災や感電、故障の原因となります。

●本製品に端末機器を接続する際は、必ず本体機器の注意事項に従ってください。

●本製品を次のような場所で使用、保管しないでください。
火災、感電や故障の原因となります。
・直射日光のあたる場所、暖房器具の近くなど、温度の高い場所
・湿気の多い場所、水気の近く ・ホコリの多い場所
・振動の多い場所

●本製品に非対応の充電ケーブルは使用しないでください。
火災や溶解、故障の原因となります。

●布団などホコリの多い場所での使用、保管はしないでください。
火災や故障の原因となります。

●亀裂などの破損、変形、劣化を発見した場合、ただちに使用を中止してください。

●アルコール類またはその他の薬剤を製品に付着させないでください。

●本製品は防水構造ではありませんので水などの液体がかからない所で使用・保管してください。雨、水しぶき、ジュース、コーヒー、蒸気、汗なども故障の原因となります。

●長時間、本製品を使用しないときは、本製品を家庭用コンセントから抜いておいてください。故障の原因となります。

●本製品を落としたり、強い衝撃を与えたり、本製品の上にものをのせたりしないでください。

●乳幼児の手の届かないところに保管してください。

●使用機器本体の破損や故障、データの破損、消滅などについては一切の責任を負いかねますのでご了承願います。

●充電中は本製品から多少の熱が発生する場合がありますが、故障ではありません。

エレコム製品に関するお問い合わせは

チャットサポートは
QRから

電話サポートは
コチラから

8056.jp

バッテリーの飛行機内持ち込みに関する注意

1 機内預け入れ荷物に入れないでください。

発火の危険性に備えて、預け入れ荷物に入れておくことができないため機内に持ち込む必要があります。

2 容量制限・個数制限をご確認ください。

ワット時定格量が160Whを超えるものは機内持ち込みが禁止されています。
100Whを超え、160Wh以下のものは、
1人あたり2個まで機内持ち込みが可能です。
100Wh以下のバッテリー持ち込み個数に
関しては、各航空機会社にご確認ください。
※本製品の定格量に関しては、本体の刻印をご確認ください。

3 短絡(ショート)しないようにテープで絶縁、個別に収納してください。

航空会社によっては、モバイルバッテリーや予備のバッテリーパックの端子部分に絶縁テープを貼る、ケースや収納袋に入れる、複数のモバイルバッテリーや金属品と同じ袋に入れないなど規定がありますので、ご確認の上、持ち込みください。

※本製品に関しては、絶縁シールが付属されていますので保護する際は、お使いください。また、長期間、シールを貼ったままにすると本体側にシールの貼り跡が残る可能性があるため飛行機から降りた後は剥がすようにしてください。

絶縁テープの貼り方について

本体電源を必ずオフにしたうえで、
端子部分を覆うように
絶縁テープを貼り付けてください。

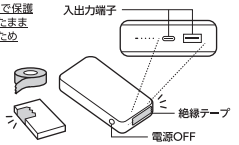

4 収納棚に収納しないでください。 NEW 2025年7月8日から

収納棚には入れず、お手元の常に確認できる場所で保管してください。

5 充電する際は常に状態が確認できる場所で行ってください。 NEW 2025年7月8日から

モバイルバッテリーから接続機器へ
充電する際、または機内電源から
モバイルバッテリーへ充電する際は
常に状態が確認できる場所で
行ってください。

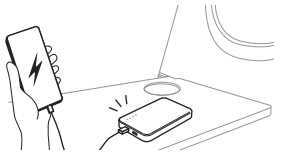

※1 2 3 は航空法第86条に基づく義務事項、4 5 は協力要請事項です。
※規定の詳細については、航空会社によって異なる可能性がありますので、各航空会社にてご確認ください。
※イラストはイメージです。

保 証 規 定

■保証期間

1年間

■保証対象

保証対象は本製品の本体・本製品の動作に起因する部分のみとさせていただきます。
取扱説明書および消耗品は対象外です。

■保証内容

1. 弊社が定める保証期間(本製品ご購入日から起算されます。)内に、
適切な使用環境で発生した本製品の故障に限り、無償で本製品を修理または交換いたします。
※保証期間を超過している場合、有償となります。

■無償保証範囲

2. 以下の場合には、保証対象外となります。

(1)購入証明書および故障した本製品をご提出いただけない場合。
※購入証明書は、購入日、購入店、型番が確認できるもの(レシート・納品書など)を指します。
(2)購入証明書に偽造・改変などが認められた場合。
(3)中古品として本製品をご購入された場合。(リサイクルショップでの購入、オークション購入での中古品を含む)
(4)弊社および弊社が指定する機関以外の第三者ならびにお客様による改造、分解、修理により故障した場合。
(5)弊社が定める機器以外に接続、または組み込んで使用し、故障または破損した場合。
(6)通常一般家庭、一般オフィス内で想定される使用環境の範囲を超える温度、湿度、振動などにより故障した場合。※使用環境条件が記載されている製品については製品記載の範囲を超えないこと。
(7)本製品をご購入いただいた後の輸送中に発生した衝撃、落下などにより故障した場合。
(8)地震、火災、落雷、風水害、その他の天変地異、公害、異常電圧などの外的要因により故障した場合。
(9)接続されている他の機器に起因して、本製品に故障、損傷が生じた場合。
(10)ソフトウェア(ファームウェア、ドライバー他)のアップデート作業によって故障、障害が生じた場合。
(11)本製品の、パッケージ、取扱説明書、ならびに弊社ホームページ内などに記載の使用方法、および注意に反するお取り扱いによって生じた故障、損傷の場合。
(12)その他、無償修理または交換が認められない事由が発見された場合。

■修理

3. 修理のご依頼は、購入証明書をお買い上げいただいた製品一式(付属品、セット品含む)に添えて、お買い上げの販売店にお持ちいただくか、弊社修理センターに送付してください。
4. 弊社修理センターへご送付いただく場合の送料はお客様のご負担となります。(返送時の送料は弊社が負担いたします。)また、ご送付いただく際、適切な梱包の上、紛失防止のため受渡の確認できる手段(宅配や簡易書留など)をご利用ください。なお、弊社は運送中の製品の破損、紛失については一切の責任を負いかねます。
5. 同機種での交換ができない場合は、保証対象製品と同等などまたはそれ以上の性能を有する他の製品と交換させていただく場合があります。
6. 保証期間内にて修理、交換により交換された、旧部品または旧製品などは返却いたしかねます。
7. 記憶メディア・ストレージ製品において、修理センターにて製品交換を実施した際にはデータの保全は行わず、全て初期化いたします。記憶メディア・ストレージ製品を修理に出す前には、お客様ご自身でデータのバックアップを取っていただきますようお願いいたします。
8. 修理期間中における代替機および貸出機のご用意はありません。

■免責事項

9. 本製品の故障について、弊社に故意または重大な過失がある場合を除き、弊社の債務不履行および不法行為などの損害賠償責任は、本製品購入代金を上限とさせていただきます。
10. 本製品の故障に起因する派生的、付随的、間接的および精神的損害、逸失利益、ならびにデータ損害の補償などにつきましては、弊社は一切責任を負いかねます。
11. データを取扱う際には自己責任において、必ず定期的なバックアップを取ってください。本製品の故障または使用によって生じた、保存データの消失、破損などについては一切保証いたしません。

■有効範囲

12.この保証規定は、日本国内においてのみ有効です。
エレコム株式会社は、日本以外の国でのご購入・ご使用による
問い合わせ・サポート対応はいたしかねます。
This warranty is valid only in Japan. In "ELECOM CO., LTD. (Japan)", no customer support is available for enquiries about purchases or usage in/from any countries other than Japan.