

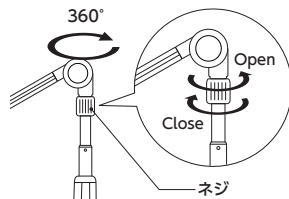
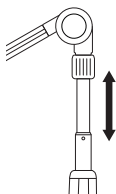
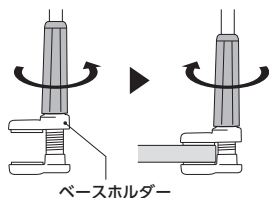
フレキシブルアームスタンド P-DSLARMM25BK

取扱説明書

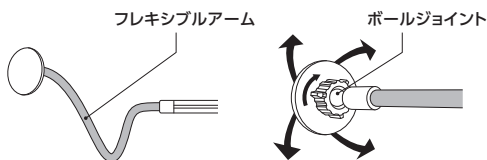
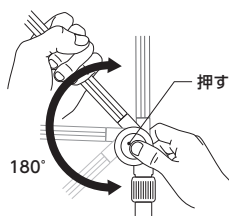
このたびは、本製品をお買い上げいただき誠にありがとうございます。
ご使用前に、本書を必ずお読みください。
安全にお取り扱いいただくための注意事項、操作方法を本書に記載しています。
また、本書を読み終わったあとは、大切に保管してください。
※この取扱説明書では一部を除いて、“P-DSLARMM25BK”を「本製品」と表記
しています。

使いかた

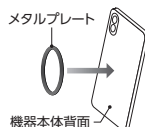
- 1 ベースホルダーの取手を回してホルダーを広げてください。机などの天板にはさみ、取手を回してベースホルダーをしっかり固定してください。
- 2 ポールを手で引っ張り高さを調節してください。
- 3 下図のネジを緩め、ポールの角度を調節し、再度きつく締めてください。



- 4 アームを少し持ち上げた状態で丸いボタンを押しながらアームの角度を調節してください。
- 5 フレキシブルアームをお好みの高さや位置に調整してください。ネジをゆるめてボールジョイントの向きを調整し、ネジを締めてからスマートフォンを装着してください。



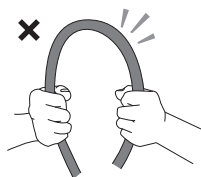
※磁力装着できない機種は、付属のメタルプレートに貼り付けてからスマートフォンを装着してください。



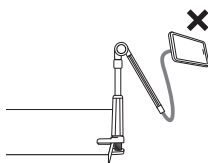
⚠️ ご注意

以下の内容に注意してください。ケガや、転倒または落下による故障の原因となります。

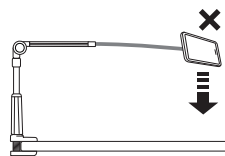
故障の原因になりますので、アーム部を過度に曲げないでください。



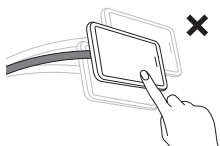
落下する恐れがありますので、天板の外に機器本体が出た状態で使用しないでください。




アームを最大に伸ばして使用すると、機器本体の自重でスタンド状態を維持できない場合があります。



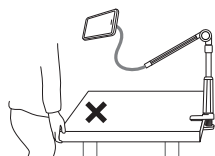
機器本体を強くタップしないでください。反動でアームの角度を維持できない場合があります。



位置調整は、必ず両手でアーム部分を持って動かしてください。機器本体が落下する恐れがあります。



機器本体を取り付けたまま、家具などを移動しないでください。



仕様

対応機種	MagSafe対応iPhone ※2025年5月現在 磁力装着できない機種は、付属のメタルプレートを機器本体の背面に貼り付けることでご使用いただけます。 ※貼り付け面の形状や素材によっては、吸着が弱まるため使用できない場合があります。
内容物	フレキシブルマグネットスタンド、メタルプレート
スタンド外形寸法	約W100×D80×H315mm (折りたたみ時)
耐荷重	約300g
重量	約350g

ご使用上の注意

- 本製品は磁石を使用しています。磁気カード（クレジットカード・キャッシュカードなど）を近づけないでください。磁石の影響によるカードのデータ破損等に関しまして、当社は一切の保証をいたしかねますので予めご了承ください。
- 磁力装着が可能な機器本体を使用時、ケースを装着したまま機器本体をマグネットホルダーに固定できない場合があります。その場合はケースを外してご使用ください。
- メタルプレートは、背面がレザーや布またはシリコンなどの素材、特殊加工が施されたものや湾曲した形状には貼り付けることができません。
- メタルプレートは、貼り付け面の形状および素材によっては、吸着が弱まるため、使用できない場合があります。
- 機器本体を貼り付けた状態で強い圧力が加わらないように使用してください。
- 本製品は、対応機器を適切な角度に置き、視聴するためのスタンドです。他の用途ではご使用にならないでください。
- 本製品は、機器本体を固定するものではありません。不安定な場所や振動する場所ではご使用にならないでください。また、操作時に強く押しつけないでください。転倒または落下によるケガや故障の原因となります。
- 機器本体が落下する恐れがありますので、以下のことを必ず守りご使用ください。
 - ・対応機器以外には使用しないでください。
 - ・ご使用前に本製品に機器本体がしっかり装着されていることをご確認ください。
- ご使用の際は、ベースホルダーをしっかり締めた状態でご使用ください。
- 本製品及び機器本体の変形や劣化の原因になりますので、高温・多湿・直射日光を避けてご使用・保管してください。
- 機器本体の破損や故障、データの消失、消滅などについては一切の責任を負いかねますのでご了承ください。
- 亀裂などの破損、変形、劣化を発見した場合はただちに使用を中止してください。
- アルコール類、またはその他の薬品を本製品に付着させないでください。
- 硬い布で本製品を拭かないでください。
- 乳幼児の手が届かないところに保管してください。
- 本製品は素材の特性上、時間と共に変色する可能性があります。

ユーザーサポートについて

選べる! 充実サポート



LINE チャット でサポート

LINEアプリから
友だち追加でかんたんに
チャットでお問い合わせ!



Web チャット でサポート

ブラウザーからでも
会員登録なしにお気軽に
ご相談いただけます。



電話でサポート

エレコム製品サポートからカテゴリごとに「よくあるご質問」や「サポートコミュニティ」をご紹介します。電話によるサポートが必要な場合は、サポートダイヤルをご用意しております。

連絡先はコチラから
8056.jp

※LINEおよびLINEヤフーロゴは、LINEヤフー株式会社の登録商標です。

日本以外でご購入されたお客様は、購入国の販売店舗へお問い合わせください。エレコム株式会社は、日本以外の国でのご購入・ご使用によるお問い合わせ・サポート対応はいたしかねます。また、日本語以外の言語でのサポートはいたしかねます。商品交換は保証規定に沿って対応いたしますが、日本以外からの商品交換は対応いたしかねます。

A customer who purchases outside Japan should contact the local retailer in the country of purchase for enquiries. In "ELECOM CO., LTD. (Japan)", no customer support is available for enquiries about purchases or usage in/from any countries other than Japan. Also, no foreign language other than Japanese is available. Replacements will be made under stipulation of the Elecom warranty, but are not available from outside of Japan.

フレキシブルアームスタンド

P-DSLARMM25BK

取扱説明書

2025年5月 第1版

エレコム株式会社

※本書の著作権は、エレコム株式会社が保有しています。

※本書の内容の一部または全部を無断で複製・転載することを禁止させていただきます。

※本書の内容は予告なしに変更する場合があります。

※本書の内容に関するご意見、ご質問がございましたら、エレコム製品サポートまでご連絡願います。

※本製品の仕様および外観は製品の改良のため予告なしに変更する場合があります。

※本製品を使用したことによる他の機器の故障や不具合等につきましては、責任を負いかねますのでご了承ください。

※本書に記載されている会社名・製品名などは一般に各社の商標または登録商標です。

※iPhone、MagSafeは、Apple Inc.の商標です。