

クランプ式スタンド(マグネットタイプ)

P-DSMFSFXBK / PWDSMFSFXB

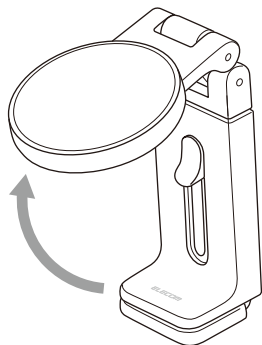
取扱説明書

このたびは、本製品をお買い上げいただき誠にありがとうございます。
ご使用前に、本書を必ずお読みください。
安全にお取り扱いいただくための注意事項、操作方法を本書に記載しています。
また、本書を読み終わったあとは、大切に保管してください。
※この取扱説明書では一部を除いて、“P-DSMFSFXBK/PWDSMFSFXB”を
「本製品」と表記しています。

使いかた

1

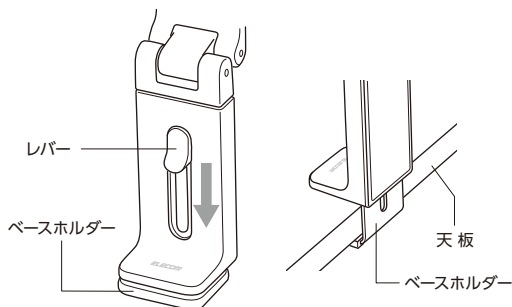
折りたたまれている本製品を開いてください。



2

スタンドの軸にあるレバーを下げてベースホルダーを開き、天板の厚みに合わせて挟み込み、しっかりと固定します。

※ベースホルダーを開く際は指を挟まないよう注意してください。

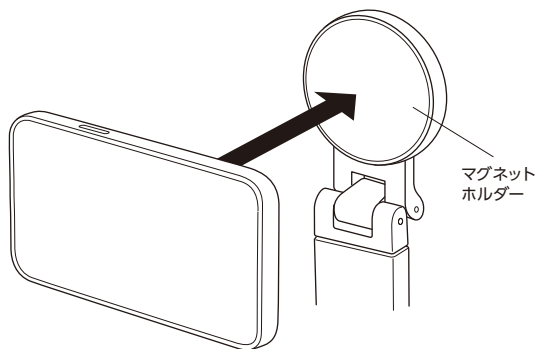


3

マグネットホルダーに機器本体を取り付けてください。

※機器本体の着脱は、スタンドの軸を持って支えながら行ってください。

※機器本体を取り付けた後にマグネットホルダーを回転させ、角度調節をしてください。



※磁力装着できない機種は、機器本体の背面中央部に、付属のメタルプレートのハクリ紙を剥がし貼り付けてから、ご使用ください。

仕様

| | |
|-------|---|
| 対応機種 | MagSafe対応iPhone ※2025年8月現在 磁力装着できない機種は、付属のメタルプレートを機器本体の背面に貼り付けることで使用いただけます。 ※ケースの材質、厚みなどによって対応できない場合がありますのでご了承ください。 |
| 内容物 | スタンド×1、メタルプレート×1 |
| 寸法 | [幅] 約60mm×[奥行] 約35mm×[高さ] 約102mm (折りたたみ時) |
| 重量 | 約85g(スタンドのみ) |
| 対応サイズ | クランプ対応板厚: 約30mmまで |

ご使用上の注意

- 本製品を飛行機内や公共交通機関内で使用する場合は、各社の規定に従ってご使用ください。
- 角度の調節はスタンドの軸を持って行ってください。無理な力をかけると破損する恐れがあります。
- 本製品は、機器本体を完全に固定するものではありません。設置後、機器をタップしてみるなどスタンドが倒れないか必ず確認してからご使用ください。
- 本製品は、機器本体を適切な角度に置き、視聴するためのスタンドです。他の用途ではご使用にならないでください。
- 本製品および機器本体の取り付けは、装着方法に従って正しく行ってください。誤った取り付け方をすると、機器本体の故障の原因となります。
- 磁力装着が可能な機器本体を使用時、ケースを装着したまま機器本体を本製品に固定できない場合があります。その場合はケースを外してご使用ください。
- 本製品は磁石を使用しています。磁気カード(クレジットカード・キャッシュカードなど)を近づけないでください。磁石の影響によるカードのデータ破損等に関しまして、当社は一切の保証をいたしかねますので予めご了承ください。
- 機器本体が落下する恐れがありますので、以下のことを必ず守りご使用ください。
 - ・対応機器以外には使用しないでください。
 - ・ご使用前に本製品が機器本体にしっかり装着されていることをご確認ください。
 - ・本製品だけを持って機器本体を持ち上げないでください。
- 規定の対応サイズ・重量・機種であっても、その機器本体や装着しているケースの形状によってはうまく保持できない場合があります。
- 本製品と機器本体の着脱を頻繁に行いますと機器本体に傷が付く恐れがあります。
- 機器本体の変形・破損・落下、ケガなどの原因となるため、以下のことを必ず守りご使用ください。
 - ・対応サイズ・重量・機種以外のものを取り付けしないでください。
 - ・ご使用前に本製品に機器本体がしっかり装着されていることをご確認ください。
 - ・機器本体を装着した状態で振り回したりしないでください。
 - ・機器本体を装着した状態でタッチ操作を行う際は、強く押さないでください。
 - ・機器本体を装着した際に、安定しているか確認してください。
 - ・風が強い場所などでのご使用はお控えください。
- 可動部分に手や足、衣類などを挟まないように十分注意してください。
- 屋外で使用する時は、雨がかかる場所や湿気の多い場所では使用しないでください。また、内部に砂などが入らないように注意してください。
- 本製品の分解、改造などは絶対にしないでください。
- 機器本体固定後は、本製品および機器本体へ無理な力をかけないでください。
- 機器本体を取り付けたままの移動は、機器本体の落下、破損の原因となります。移動する際は、本製品から機器本体を取り外して移動してください。
- 本製品および機器本体の変形や破損の原因になりますので、高温・多湿・直射日光を避けて保管してください。
- 機器本体の破損や故障、データの消失、消滅などについては一切の責任を負いかねますのでご了承ください。
- 落下、脱着などによる機器本体の故障、破損、および人体へのトラブル等については一切の責任を負いかねますのでご了承ください。
- 亀裂などの破損、変形、劣化を発見した場合はただちに使用を中止してください。
- 本製品を樹脂材製品(合皮ソファ、樹脂シートなど)の上に置かないでください。長時間の接触や、強い力での擦れにより、色移りする場合があります。
- アルコール類、またはその他の薬品を本製品に付着させないでください。
- 硬い布で本製品を拭かないでください。
- 乳幼児の手が届かないところでご使用、保管してください。
- 本製品は素材の特性上、時間と共に変色する可能性があります。

ユーザーサポートについて

選べる! 充実サポート



LINE チャット でサポート

LINEアプリから
友だち追加でかんたんに
チャットでお問い合わせ!



Web チャット でサポート

ブラウザーからでも
会員登録なしにお気軽に
ご相談いただけます。



電話でサポート

エレコム製品サポートからカテゴリごとに「よくあるご質問」や「サポートコミュニティ」をご紹介します。電話によるサポートが必要な場合は、サポートダイヤルをご用意しております。

連絡先はコチラから
8056.jp

※LINEおよびLINEヤフーロゴは、LINEヤフー株式会社の登録商標です。

日本以外でご購入されたお客様は、購入国の販売店舗へお問い合わせください。エレコム株式会社は、日本以外の国でのご購入・ご使用によるお問い合わせ・サポート対応はいたしかねます。また、日本語以外の言語でのサポートはいたしかねます。商品交換は保証規定に沿って対応いたしますが、日本以外からの商品交換は対応いたしかねます。

A customer who purchases outside Japan should contact the local retailer in the country of purchase for enquiries. In "ELECOM CO., LTD. (Japan)", no customer support is available for enquiries about purchases or usage in/from any countries other than Japan. Also, no foreign language other than Japanese is available. Replacements will be made under stipulation of the Elecom warranty, but are not available from outside of Japan.

クランプ式スタンド(マグネットタイプ)

P-DSMFSFXBK/PWDSMFSFXB

取扱説明書

2025年8月 第1版

エレコム株式会社

※本書の著作権は、エレコム株式会社が保有しています。

※本書の内容の一部または全部を無断で複製/転載することを禁止させていただきます。

※本書の内容は予告なしに変更する場合があります。

※本書の内容に関するご意見、ご質問がございましたら、エレコム製品サポートまでご連絡願います。

※本製品の仕様および外観は製品の改良のため予告なしに変更する場合があります。

※本製品を使用したことによる他の機器の故障や不具合等につきましては、責任を負いかねますのでご了承ください。

※本書に記載されている会社名・製品名などは一般に各社の商標または登録商標です。

※iPhone、MagSafeは、Apple Inc.の商標です。