

貼り付け式ノートパソコンスタンド (薄型・3段階調整) PCAWLTSL02GY

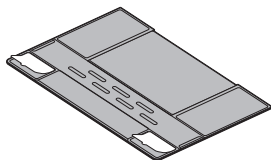
取扱説明書

このたびは、本製品をお買い上げいただき誠にありがとうございます。
ご使用前に、本書を必ずお読みください。
安全にお取り扱いいただくための注意事項、使いかたを本書に記載しています。
また、本書を読み終わったあとは、大切に保管してください。
※この取扱説明書では一部を除いて、“PCAWLTSL02GY”を「本製品」と表記しています。

貼り付けかた

1

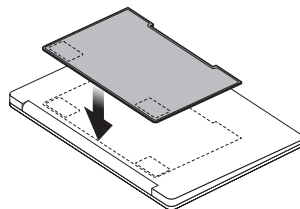
本製品裏面の粘着シートの離れシートを剥がします。



2

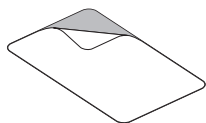
ノートパソコン底面後部に本製品を図の向きで貼り付けます。

※貼り付けられる箇所を拭き取ってから貼り付けてください。また曲面や突起部に貼り付けたり、排気口を塞がないようにしてください。



3

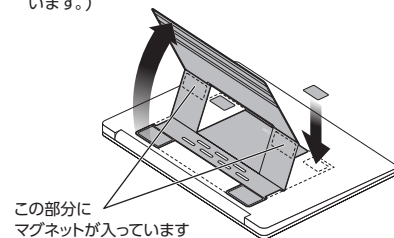
メタルプレート裏面の粘着シートの離れシートを剥がします。



4

本製品の底面を上部に引き上げ、ノートパソコン底面前部の左右にメタルプレートを貼り付けます。

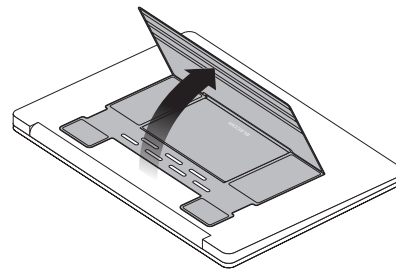
※本製品の前部がノートパソコンにマグネット吸着される部分に貼り付けてください。(本製品の前部にマグネットが入っています。)



使いかた

1

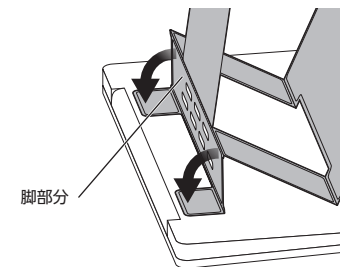
本製品の土台部分を持ち上げます。



2

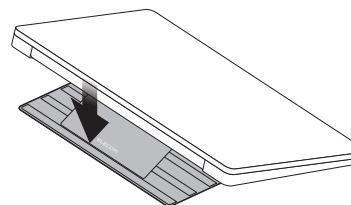
本製品の貼り付け部分を折り返し、脚部分をノートパソコン後方に倒します。

※ノートパソコンの転倒を防ぐため、折り返し面が貼り付け部と確実に吸着していることを確認してください。



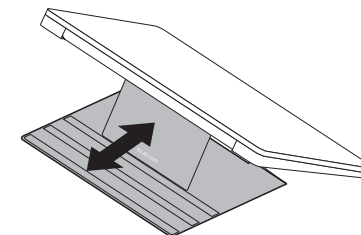
3

ノートパソコンをひっくり返します。本製品の脚部分を土台部分の段差に引っ掛けて固定します。




4

土台部分の段差は3つあり、お好みの高さに調整できます。

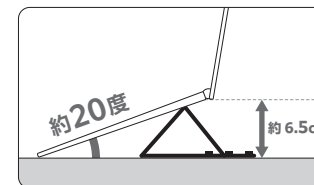


■高さ調整(3段階) 高さ寸法、角度は実測値のため、若干の誤差が生じる場合があります。

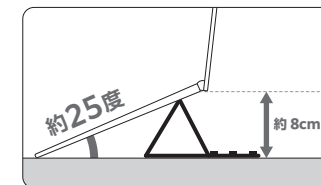
高さ約5cm 約15度



高さ約6.5cm 約20度



高さ約8cm 約25度



仕様

対応機種	～16インチノートパソコンまで
耐 荷 重	約5kg
材 質	スタンド本体：ポリウレタン、磁石 メタルプレート：特殊ステンレス
サ イ ズ	スタンド：幅約224mm×奥行約4.5mm×高さ約153mm（折りたたみ時） メタルプレート：約幅35mm×厚み1mm×高さ26mm
質 量	約150g
付 属 品	メタルプレート×2枚

ご使用上の注意

●本製品は、機器本体を適切な角度に置き、使用するためのスタンドです。他の用途では使用しないでください。●本製品の貼り付け位置やディスプレイの角度によっては、ディスプレイ部分に触れた際に後ろに転倒する可能性がありますのでご注意ください。●本製品は、貼り付ける箇所を拭き取ってから貼り付けてください。●長時間貼り付けた本製品を剥がすと粘着跡が残ることがあります。●本製品が落下するおそれがありますので、以下のことを必ず守りご使用ください。・対応機種以外には使用しないでください。・ご使用時に本製品が機器本体にしっかり固定されていることをご確認ください。●本製品は、機器本体を固定するものではありません。不安定な場所や振動する場所では使用しないでください。転倒または落下によるけがや故障の原因となります。●本製品には磁石を使用しているため、以下のことをご了承ください。・ノートパソコンの冷却ファンに磁気モーターが使用されている場合、磁石を排気口付近に取り付けるとモーターが正常に動作しなくなる可能性がありますので、設置場所にご注意ください。・磁気カードなどに近づけないでください。磁石の影響によるカードのデータ破損等に関しまして、当社は一切の保証をいたしかねますのであらかじめご了承ください。●ノートパソコンから取り外す際は、端からゆっくりと剥がしてください。機器本体を破損するおそれがあります。●粘着シールは繰り返し使用により粘着力が低下するため、再使用すると剥がれやすくなります。ご了承ください。●本製品は素材の特性上、時間と共に変色する可能性があります。●本製品および機器本体の変形や劣化の原因になりますので、高温・多湿・直射日光を避けてご使用ください。●亀裂などの破損、変形、劣化を発見した場合はただちに使用を中止してください。●アルコール類、またはその他の薬品を本製品に付着させないでください。●かたい布で本製品を拭かないでください。●乳幼児の手が届かないところでご使用、保管してください。●可動部分に手や足、衣類などを挟まないようにしてください。

お手入れについて

●本体に汚れや水分が付着した場合は、柔らかい乾いた布で拭き取り、十分に乾かしてください。長時間放置すると錆びが発生するおそれがあります。●水に浸してお手入れすることはお止めください。●アルコール類、またはその他の薬品を本製品に付着させないでください。

ユーザーサポートについて

選べる! 充実サポート



LINE チャット
でサポート
LINEアプリから
友だち追加でかんたんに
チャットでお問い合わせ!



Web チャット
でサポート
ブラウザからでも
会員登録なしにお気軽
にご相談いただけます。



電話でサポート

エレコム製品サポートからカテゴリごとに「よくあるご質問」や「サポートコミュニティ」をご紹介します。電話によるサポートが必要な場合は、サポートダイヤルをご用意しています。

連絡先はコチラから
8056.jp

※LINEおよびLINEヤフーロゴは、LINEヤフー株式会社の登録商標です。

日本以外でご購入されたお客様は、購入国の販売店舗へお問い合わせください。エレコム株式会社は、日本以外の国でのご購入・ご使用によるお問い合わせ・サポート対応はいたしかねます。また、日本語以外の言語でのサポートはいたしかねます。商品交換は保証規定に沿って対応いたしますが、日本以外からの商品交換は対応いたしかねます。

A customer who purchases outside Japan should contact the local retailer in the country of purchase for enquiries. In "ELECOM CO., LTD. (Japan)", no customer support is available for enquiries about purchases or usage in/from any countries other than Japan. Also, no foreign language other than Japanese is available. Replacements will be made under stipulation of the Elecom warranty, but are not available from outside of Japan.

貼り付け式ノートパソコンスタンド(薄型・3段階調整)

PCAWLTSLLO2GY

取扱説明書

2026年 5月 第1版

エレコム株式会社

※本書の著作権は、エレコム株式会社が保有しています。
※本書の内容の一部または全部を無断で複製/転載することを禁止させていただきます。
※本書の内容は予告なしに変更する場合があります。
※本書の内容に関するご意見、ご質問がありましたら、エレコム製品サポートまでご連絡願います。
※本製品を使用したことによる他の機器の故障や不具合等については、責任を負いかねますのでご了承ください。
※本書に記載されている会社名・製品名などは一般に各社の商標または登録商標です。