

GM-NS225STCBK

スティックカバー&エイムリング

お買い上げいただきましてありがとうございます。
ご使用の際には、必ず本書をよくお読みいただき、内容をご理解の上ご使用ください。

対応機種

NINTENDO SWITCH™ 2

製品仕様

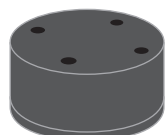
■ 材質／合成ゴム ■ 外形寸法／スティックカバー：約φ20mm エイムリング：約φ15mm

セット内容

【スティックカバー】

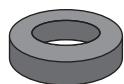


LOW × 2個

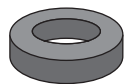


HIGH × 2個

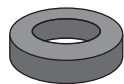
【エイムリング】



SOFT × 2個



MEDIUM × 2個

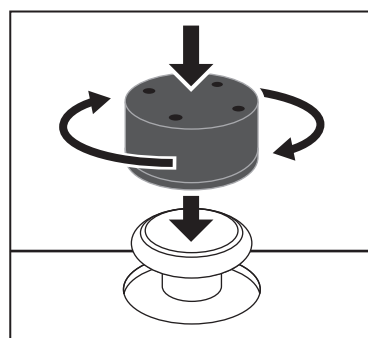


HARD × 2個

使用方法

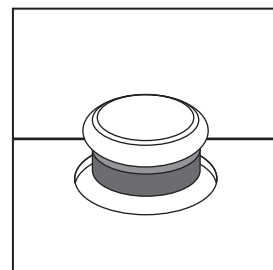
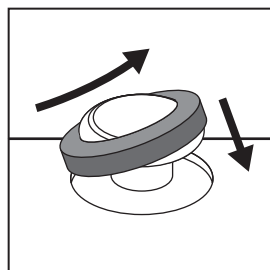
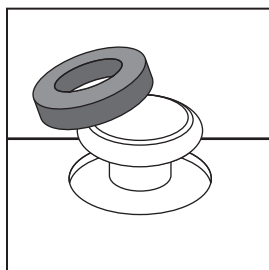
【スティックカバー】

スティックについたホコリやゴミを取り除いてから、スティックの真上から本製品を押し当てて装着してください。装着しにくい場合は、本製品をゆっくりと回しながら押し当ててください。スティックに本製品がしっかりと装着されていることを確認してご使用ください。



【エイムリング】

スティックに本製品をゆっくり通してください。
※無理な力を加えると本製品が破損する恐れがありますのでご注意ください。



ご使用上の注意

- 本製品は、機器本体の操作性を上げるためのカバーとリングです。他の用途ではご使用にならないでください。
- 本製品は、機器本体を保護するものではありません。機器本体の破損や損傷等については一切の責任を負いかねますのでご了承ください。
- 機器本体の変形・破損、ケガなどの原因となるため、以下のことを必ず守りご使用ください。
 - ・対応機種以外のもに装着しないでください。
 - ・ご使用前に本製品が機器本体にしっかりと装着されていることをご確認ください。
- 本製品が破損する恐れがありますので、着脱やご使用の際に無理な力を加えたり引っ張ったりしないでください。
- 本製品は防水仕様ではありません。
- ゲームによって操作しづらい場合は本製品を外してください。
- 本製品および機器本体の変形や破損の原因になりますので、高温・多湿・直射日光を避けて保管してください。
- 機器本体の破損や故障、データの消失、消滅などについては一切の責任を負いかねますのでご了承ください。
- 亀裂などの破損、変形、劣化を発見した場合はただちに使用を中止してください。
- 本製品を樹脂材製品（合皮ソファ、樹脂シートなど）の上に置かないでください。長時間の接触や、強い力での擦れにより、色移りする場合があります。
- アルコール類、またはその他の薬品を本製品に付着させないでください。
- 硬い布で本製品を拭かないでください。
- 乳幼児の手が届かないところでご使用、保管してください。
- 本製品は素材の特性上、時間と共に変色する可能性があります。

※NINTENDO SWITCHは任天堂株式会社の登録商標です。※NINTENDO SWITCH™ 2への対応は当社独自の動作検証に基づくものです。

※イラストはイメージです。実際の商品とは異なる場合がありますので、あらかじめご了承ください。※安全性向上、品質改良のため、色・仕様などを予告なく変更することがあります。

※本書に記載されている会社名・製品名などは一般に各社の商標または登録商標です。