

E C L E A R

体重計

取扱説明書

HCS-S01 シリーズ

このたびは、本製品をお買い上げいただき誠にありがとうございます。この取扱説明書では操作方法と安全にお取り扱いいただくための注意事項を記載しています。
ご使用前に、必ずお読みください。また、この取扱説明書を読み終わったあとは、大切に保管してください。

日本国内専用です

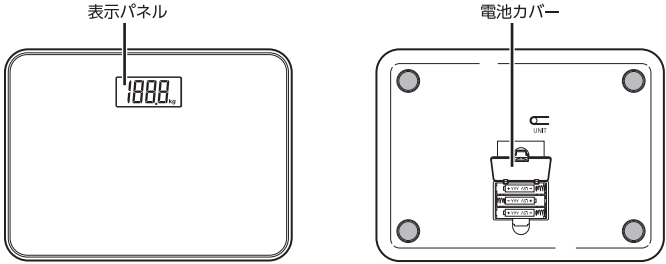
上記の国以外でご購入いただいたお客様はご購入国のマニュアルを参照してください。

For use in Japan only.

If you made your purchase in another country, please refer to that country's manual.
www.elecom.co.jp/global/download-list/manual/

各部の名称／付属品

■各部の名称



■付属品

お試し用乾電池 (単 4 形 3 本) 取扱説明書 (本書)

安全にご使用いただくために

■絵表示の意味

	警告	この表示の注意事項を守らないと、火災・感電などによる死亡や大けがなどの人身事故の原因になります。
	注意	この表示の注意事項を守らないと、感電やその他の事故によりけがをしたり、他の機器に損害を与えたりすることがあります。

	「してはいけない」ことを示します。
	「しなければならないこと」を示します。

警告	
	本機の端に乗ったり、飛び乗ったり、跳びはねたりしないでください。転倒したり、すべったりして大けがをする可能性があります。
	タイル面やぬれた床など、すべりやすい所では使わないでください。転倒したり、すべったりして大けがをする可能性があります。また、本機内部に水が浸入し、故障の原因になります。
	絶対に改造・分解・修理しないでください。思わぬ事故や、トラブルのおそれがあります。

注意	
	表示パネルの上に乗らないでください。転倒したり、破損してけがをする可能性があります。また、故障の原因になります。
	隙間や穴に指を入れないでください。けがをする可能性があります。
	充電式の電池は使用しないでください。新しい電池と古い電池、種類の違う電池を同時に使用しないでください。液漏れや発熱、破裂の可能性があります。本機の故障、けがなどの原因になります。
	乳幼児には、絶対に持ち運びさせないでください。落として、けがをする可能性があります。
	業務用 (病院などでの測定) には、絶対に使用しないでください。本機は、ご家庭での測定を主な目的としています。病院などでの使用や品物の売買取引、その他の重量を証明する場合等、業務用の使用にはお使いになれません。
	過度の衝撃や振動を与えないでください。本機の損傷や故障、設定内容が消えてしまう原因になります。
	以下の場所で本機を保管したり使用したりしないでください。本機の損傷や故障の原因になります。 <ul style="list-style-type: none">・直射日光の当たる場所や暖房器具の近く、または空調機の風が直接当たる所・温度変化の激しい場所、振動の激しい場所・湿気の多い場所や水気のある所
	身体の不自由な方がご使用になるときは、1 人で測定しないでください。介護者が援助するか、手すりの利用をおすすめください。※手すりなどを利用した場合、測定値は参考値として捉えてください。

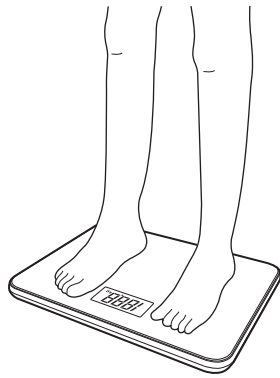
使用方法

- ① 本機を木製の床など、硬めの場所に水平に置いてください。

注意：

傾斜した床には置かないでください。測定値に誤差が生じる原因になります。

- ② 電源が入っていないことを確認し、そのまま本機に静かに乗ります。自動的に電源が入り、測定が開始されます。



- ③ 測定が完了すると、測定結果が点滅しますので、本機から降りてください。

■0.0kg 校正補正機能について

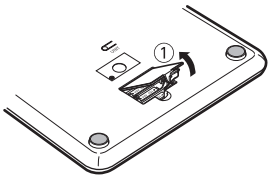
本機は乗るだけで電源が入り、測定を開始します。そのため、電源が切れているときに自動で定期的に 0.0kg 校正を行います。ただし、本機を立てかけたり、物を上に置いて保管した場合には正しく校正が行われない可能性があるため、ご使用前に必ず、次の操作を行ったあとに測定してください。

- ① 本機の上に何も載せない状態で、硬めの場所に置いてください。
② 本機の中央を踏み、降りてください。
③ 表示が消えてから、測定をしてください。

乾電池を入れる


単 4 形乾電池 3 本を、下記の手順で挿入してください。

- ① 本体裏面の電池カバーを、矢印方向に押し取り外します。



- ② 単 4 形乾電池 3 本を、電極 (⊕/⊖) を確認して入れます。ばねのついている側が⊖です。

- ③ 電池カバーを取り付けます。



注意	
	<ul style="list-style-type: none">・乾電池に表示してある注意内容を必ず守ってください。・乾電池の⊕⊖を確かめ、正しく入れてください。・長期間使用しないときは、乾電池を取り出してください。・使い切った乾電池は、すぐに取り出してください。・使用推奨期間内の乾電池を使用してください。・電池交換時は、必ず同じ種類の新しい単 4 形乾電池 3 本を同時に交換してください。異なる種類の乾電池を混用すると、乾電池の発熱、破裂、液漏れによるけがや周囲汚損の原因になります。

■電池寿命と交換の目安

- ・乾電池が消耗すると、表示部に「」と点灯します。
- ・付属の単 4 乾電池はお試し用です。
- ・室温が低いと、乾電池の寿命が短くなる場合があります。
- ・使用せずに保管していても電池は消耗します。
- ・使用済みの乾電池を廃棄するときは、お住いの地域の条例及び法令をご確認ください。

保管のしかた

■保管するとき

- 立てかけての保管はしないでください。
- 長期保管されるときは、乾電池を取り外してください。
- 次のような場所には保管しないでください。故障の原因になります。
 - －高温のところ
 - －多湿のところ
 - －ほこりの多いところ
 - －化学薬品の保管場所
 - －ガスの発生する場所
 - －直射日光の当たるところ
 - －塩分、硫黄分の空気に触れるところ

お手入れについて

■本機のお手入れ

汚れたときは、水または台所用中性洗剤をうすめたものを柔らかい布に浸し、固く絞って拭き、その後乾いた布で拭き取ってください。

- ペンジン、シンナー、アルコール、熱湯の使用や水洗いはしないでください。
故障や変色の原因になります。



こんなときは

症状	□ご確認ください
本機に乗っても何も表示されない	<input type="checkbox"/> 乾電池が外れていませんか？ <input type="checkbox"/> 乾電池が消耗していませんか？ <input type="checkbox"/> 乾電池の電極に、ビニールやゴミなどがついていませんか？
表示部にLと点灯し、すぐ表示が消える	<input type="checkbox"/> 乾電池が消耗しています。速やかに交換してください。
測定中に電源が切れる (表示が消える)	<input type="checkbox"/> 測定中に降りていませんか？
表示された体重が明らかに違っている	<input type="checkbox"/> 硬く、平らな安定したところで測定してください。 <input type="checkbox"/> 保管状態によって正しく校正が行われていない可能性があります。0.0kg 校正補正機能を実施してください。
[Err] (エラー) が表示される	<input type="checkbox"/> 測定中に動いていませんか？ 乗り位置や姿勢は正しいですか？

基本仕様

型式	HCS-S01
最大計量	最大 150kg (計量範囲：2.5 ～ 150kg)
測定単位 (最小表示)	2.5 kg ～ 100 kg：100 g 単位、 100 kg ～ 200 g 単位
精度保証範囲	2.5 kg ～ 75 kg：± 200 g、 75 kg ～ 100 kg：± 300 g、 100 kg ～ 150 kg：± 600 g
電源	DC4.5V 単 4 形乾電池 × 3 本
電池寿命	約 1 年 (アルカリ乾電池使用時)
質量	約 1.0 kg (乾電池を除く)
本体寸法	約 幅 263 mm × 奥行 193 mm × 厚さ 20.5 mm
付属品	お試し用電池 単 4 形 (R03) × 3 本
輸入元	エレコム株式会社 大阪府大阪市中央区伏見町 4-1-1

ユーザーサポートについて

【よくあるご質問とその回答】 www.elecom.co.jp/support こちらから「製品Q&A」をご覧ください。	【お電話・FAX によるお問い合わせ (ナビダイヤル)】 エレコム総合インフォメーションセンター TEL：0570-084-465 FAX：0570-050-012 [受付時間] 10:00 ～ 19:00 年中無休
--	---

日本以外でご購入されたお客様は、購入国の販売店舗へお問い合わせください。エレコム株式会社は、日本以外の国でのご購入・ご使用による問い合わせ・サポート対応は致しかねます。また、日本語以外の言語でのサポートは致しかねます。商品交換は保証規定に沿って対応致しますが、日本以外からの商品交換は対応致しかねます。
A customer who purchases outside Japan should contact the local retailer in the country of purchase for enquiries. In "ELECOM CO., LTD. (Japan)", no customer support is available for enquiries about purchases or usage in/from any countries other than Japan. Also, no foreign language other than Japanese is available. Replacements will be made under stipulation of the Elecom warranty, but are not available from outside of Japan.

「ECLEAR APP」で記録を管理する

本機を活用するためのアプリ「ECLEAR APP」に測定データを手入力することで、過去との比較やグラフ表示などができます。

■「ECLEAR APP」をインストールする

スマートフォンに「ECLEAR APP」をインストールします。



▲ 注意：

データ通信サービスを利用してアプリをダウンロードする場合は、別途/パケット通信料が必要になる場合があります。

① 「ECLEAR APP」のダウンロードページにアクセスします。

次の 2 つの方法があります。

Ⓐ QR コードを撮影してアクセス

Ⓑ URL をブラウザに直接入力

http://app.elecom.co.jp/eclear/index.html



② 「ECLEAR APP」をダウンロードします。

Ⓘ iOS の場合：

[iOS版をダウンロード]をタップします。
Apple storeのダウンロードページを表示します。

Ⓙ Android の場合：

[Android版をダウンロード]をタップします。
Google Playのダウンロードページを表示します。

③ 画面の指示にしたがって、「ECLEAR APP」をインストールします。

④ 本機で測定後、「ECLEAR APP」を起動して測定データを入力します。



- 「ECLEAR APP」の詳しい使用方法や設定については、「ECLEAR APP」から表示される「オンラインマニュアル」をご覧ください。
- 1 つの端末 (スマートフォン等) で管理できるユーザーは 1 名のみです。2 名以上管理する場合は、別の端末で設定してください。
- ※今後、アプリのアップデートで変更する可能性があります。

保証規定

■保証内容

1. 弊社が定める保証期間 (本製品ご購入日から起算されます。) 内に、適切な使用環境で発生した本製品の故障に限り、無償で本製品を修理または交換いたします。
※保証期間を超過している場合、有償となります。

■無償保証範囲

2. 以下の場合には、保証対象外となります。
 - (1) 購入証明書および故障した本製品をご提出いただけない場合。
※購入証明書は、購入日、購入店、型番が確認できるもの (レシート・納品書など) を指します。
 - (2) 購入証明書に偽造・改変などが認められた場合。
 - (3) 中古品として本製品をご購入された場合。(リサイクルショップでの購入、オークション購入等の中古品を含む)
 - (4) 弊社および弊社が指定する機関以外の第三者ならびにお客様による改造、分解、修理により故障した場合。
 - (5) 弊社が定める機器以外に接続、または組み込んで使用し、故障または破損した場合。
 - (6) 通常一般家庭、一般オフィス内で想定される使用環境の範囲を超える温度、湿度、振動等により故障した場合。
 - (7) 本製品を購入いただいた後の輸送中に発生した衝撃、落下等により故障した場合。
 - (8) 地震、火災、落雷、風水害、その他の天変地異、公害、異常電圧などの外的要因により故障した場合。
 - (9) その他、無償修理または交換が認められない事由が発見された場合。

■修理

3. 修理のご依頼は、購入証明書を本製品に添えて、お買い上げの販売店にお持ちいただくか、弊社修理センターに送付してください。
4. 弊社修理センターへご送付いただく場合の送料はお客様のご負担となります。また、ご送付いただく際、適切な梱包の上、紛失防止のため受渡の確認できる手段 (宅配や簡易書留など) をご利用ください。尚、弊社は運送中の製品の破損、紛失については一切の責任を負いかねます。
5. 同機種での交換ができない場合は、保証対象製品と同等またはそれ以上の性能を有する他の製品と交換させていただきます場合があります。
6. 有償、無償にかかわらず修理により交換された旧部品または旧製品等は返却いたしかねます。
7. 記憶メディア・ストレージ製品において、修理センターにて製品交換を実施した際にはデータの保全は行わず、全て初期化いたします。記憶メディア・ストレージ製品を修理に出す前には、お客様ご自身でデータのバックアップを取っていただきますようお願い致します。

■免責事項

8. 本製品の故障について、弊社に故意または重大な過失がある場合を除き、弊社の債務不履行および不法行為等の損害賠償責任は、本製品購入代金を上限とさせていただきます。
9. 本製品の故障に起因する派生的、付随的、間接的および精神的損害、逸失利益、ならびにデータ損害の補償等につきましては、弊社は一切責任を負いかねます。

■有効範囲

10. この保証規定は、日本国内においてのみ有効です。
This warranty is valid only in Japan.

体重計 HCS-S01 シリーズ
取扱説明書
2020 年 9 月 第 2 版
エレコム株式会社

- 本書の著作権は、エレコム株式会社が保有しています。
- 本書の内容の一部または全部を無断で複製 / 転載することを禁止させていただきます。
- 本書の内容に関するご意見、ご質問がございましたら、エレコム総合インフォメーションセンターまでご連絡願います。
- 本製品の仕様および外観は、製品の改良のため予告なしに変更する場合があります。
- 本製品を使用したことによる他の機器の故障や不具合等につきましては、責任を負いかねますのでご了承ください。
- 本製品のうち、戦略物資または役務に該当するものの輸出にあたっては、外為法に基づく輸出または役務取引許可が必要です。
- Android は Google LLC の商標または登録商標です。
- その他本書に記載されている会社名・製品名等は、一般に各社の商標または登録商標です。