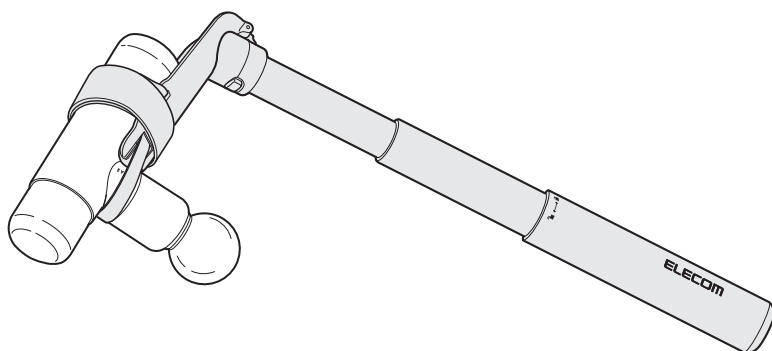


リフレッシュガン汎用アーム

令和の孫の手

取扱説明書

HCR-MGNTABK



このたびは、本製品をお買い上げいただき誠にありがとうございます。

ご使用前に、本書を必ずお読みください。

安全にお取り扱いいただくための注意事項、操作方法を本書に記載しています。また、本書を読み終わったあとは、大切に保管してください。

※この取扱説明書では一部を除いて、“HCR-MGNTABK”を「本製品」と表記しています。

もくじ

使用上のご注意	1
各部の名称	2
準備する	3
使いかた	5
収納する	6
仕様と推奨サイズ	7
製品仕様	7
推奨サイズ	7
ユーザーサポートについて	8

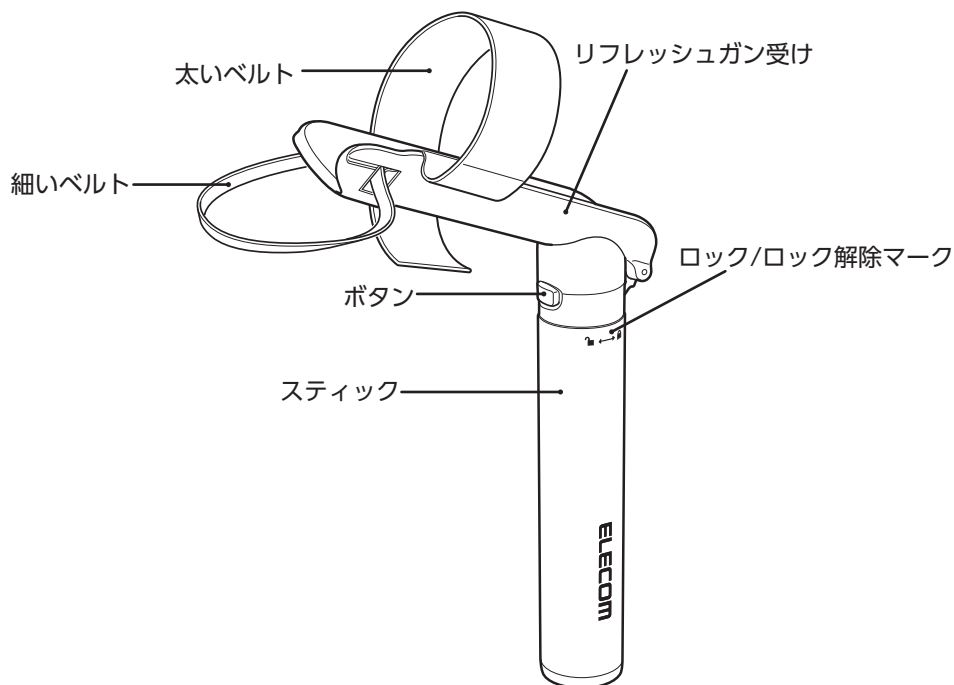
使用上のご注意

- 本製品はリフレッシュガン、マッサージガンなどの機器本体の使用を補助するためのものです。他の用途ではご使用にならないでください。
- 機器本体が落下するおそれがありますので、以下のことを必ず守ってご使用ください。
- 本製品および機器本体の取り付けは、装着方法にしたがって正しく行ってください。誤った取り付けや固定が十分でないと、落下、脱落などにより、機器本体が故障の原因となります。
- 本製品を振り回したり、強く引っ張ったりしないでください。製品および、機器本体の破損や故障、けがの原因となるおそれがあります。
- 固定位置、使用環境などによっては機器本体の固定が緩くなる可能性があります。ご使用の際は、リフレッシュガン、マッサージガンの固定状態を確認の上、固定が緩い場合は締め直してご使用ください。
- 推奨サイズ以外のものを取り付けしないでください。機器本体の落下、破損の原因となります。
- 本製品伸縮時に無理な力をかけると変形などの原因となります。
- 本製品は伸縮機構の構造上、ご使用の際にパーツ同士が擦れ、白い粉状のものが付着することがありますが、製品の性能に影響はありません。白い粉が気になる場合は柔らかい布等で軽く拭き取ってから使用してください。
- 落下、脱落などによる機器本体の故障、破損、および人体へのトラブルなどについては一切の責任を負いかねますのでご了承ください。
- 本製品の分解、改造などは絶対にしないでください。
- 本製品および機器本体の変形や劣化の原因になりますので、高温・多湿・直射日光を避けてご使用・保管してください。
- 本製品に破損、変形、劣化が見られる場合はただちに使用を中止してください。
- アルコール類、またはその他の薬品を本製品に付着させないでください。
- 乳幼児の手が届かないところに保管してください。
- 対応サイズ内でも機器本体の形状によっては固定できない場合があります。
- リフレッシュガン受けなどに指、手を挟まないように十分注意してください。
- 機器本体を取り付けたままの移動は、機器本体の落下、破損の原因となります。移動の際は、機器本体をアームから外して移動してください。
- 周囲の人やものに当たると事故やトラブルの原因となりますので、持ち歩く際は必ず本製品を短く収納してください。
- 本製品と機器本体の着脱を頻繁に行いますと、機器本体に傷が付くおそれがあります。
- 本製品を使用しての事故や機器本体などの破損や故障、および人体へのトラブルなどについては一切の責任を負いかねますのでご了承ください。

各部の名称

本製品は、当社製のリフレッシュガン (HCR-GN01、02 シリーズ) の他、推奨サイズまでのマッサーガンを取り付けて使用することのできる汎用アームです。

使用する際は、必ずスティックの下部を持ってください。

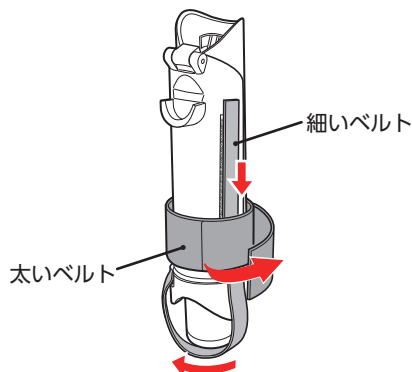


準備する

1

“太いベルト”と“細いベルト”を外す

“太いベルト”を外したあと、“細いベルト”を外してください。



2

“リフレッシュガン受け”を起こして固定する

“リフレッシュガン受け”を起こし、ボタンを押しながら固定してください。



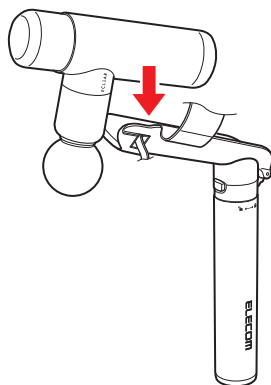
※ボタンを押さないと、正しく固定されません。

※“リフレッシュガン受け”を上下に動かすなどして、固定されているかを確認してください。

3

リフレッシュガンまたはマッサージガン 本体を“リフレッシュガン受け”に置く

“リフレッシュガン受け”のくぼみに密着するように、機器本体を“リフレッシュガン受け”に置いてください。

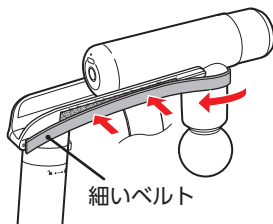


4

機器本体のアタッチメント装着部を “細いベルト”で固定する

“リフレッシュガン受け”の先端と機器本体のアタッチメント装着部をしっかりと密着させて“細いベルト”を締めてください。

機器本体と“細いベルト”との間に、隙間なく機器本体が固定されているか確認してください。



※ベルトは2種類ありますが、必ず先に“細いベルト”で機器本体を固定してください。先に“太いベルト”で固定してしまうと、機器本体が落下したり、脱落したりするおそれがあります。

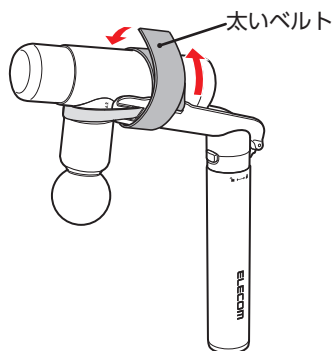
※固定が緩いと落下、脱落などのおそれがあるため、しっかりとベルトで固定してください。

準備する (つづき)

5

機器本体の持ち手部分と“細いベルト” を“太いベルト”で固定する



機器本体と“太いベルト”の間に、隙間なく機器本体が固定されているか確認してください。

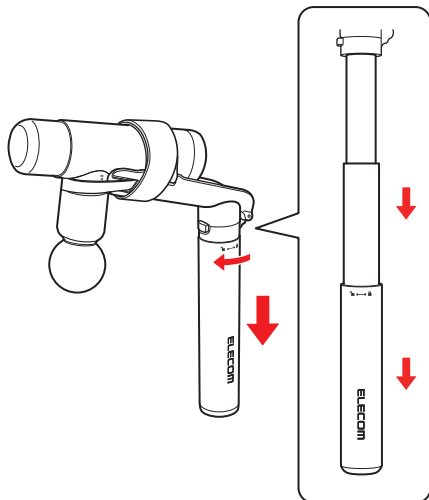


※“リフレッシュガン受け”を上下に動かすなどして、固定されているか確認してください。

6

スティックを伸ばす

スティックをの方向に回して、伸ばしてください。最大まで伸ばした後、の方向に回してしっかりと固定してください。

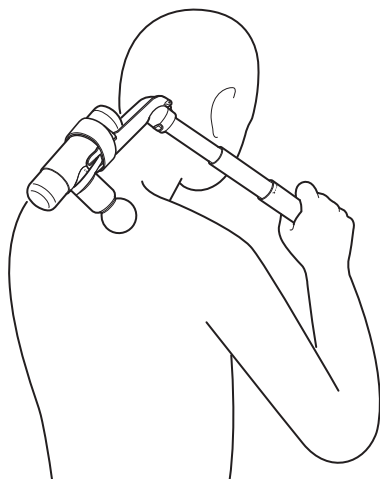


※スティックの長さは3段階ありますが、長さの調整はできません。使用時は最大まで伸ばしてご使用ください。

※固定が緩いと、使用中にスティックが縮むおそれがあります。伸ばしたあとに縮まないかを確認してから使用してください。

使いかた

リフレッシュガンまたはマッサージガン本体をお好みの部位に当てて使用してください。
使用する際は、必ずスティックの下部を持ってください。



※使用時は強く押し当てすぎないようにご注意ください。強く押し当てると、本製品の破損や、身体への負担につながるおそれがあります。

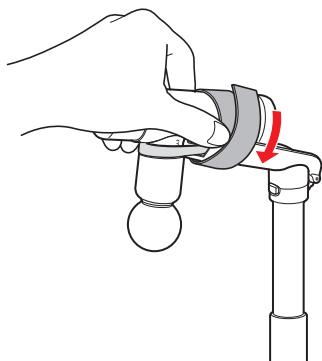
※リフレッシュガンまたはマッサージガンを当てる部位を変える際は、スティック、ベルトが緩んでいないかを確認し、必要に応じてしっかりと締め直してください。

収納する

1

リフレッシュガンまたはマッサージガン本体を外す



リフレッシュガンを外す際は、リフレッシュガン上部を押さえながら“太いベルト”、“細いベルト”の順に外してください。

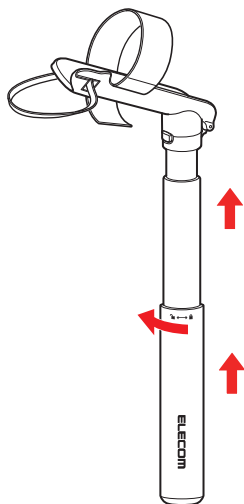


※ベルトを外すことにより、本製品が落下する可能性がありますのでご注意ください。

2

スティックを縮める

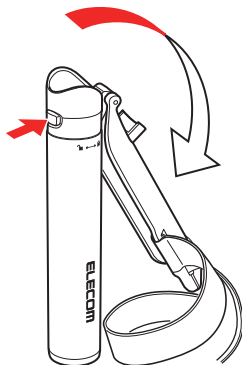
スティックを  の方向に回して縮め、最後に  の方向に回して固定してください。



3

“リフレッシュガン受け”を回転させる

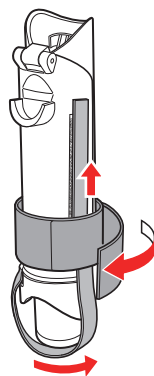
ボタンを押してリフレッシュガン受けの固定を外し、スティックに沿うように回転させてください。



4

ベルトで固定する

“細いベルト”を止めたあと、“太いベルト”でリフレッシュガン受けと“細いベルト”を固定してください。



仕様と推奨サイズ

■製品仕様

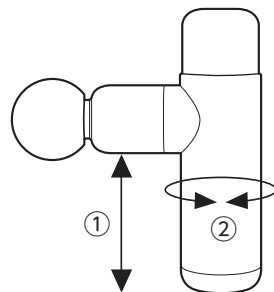
材質	本 体：アルミ合金、ポリカーボネート ベルト：ポリエステル、ナイロン
外形寸法	伸 長 時：W 約 356mm × D 約 124mm × H 約 44mm 折り畳み時：W 約 162mm × D 約 43mm × H 約 44mm
内容物	本体

※本製品にリフレッシュガンやマッサージガン本体は付属しておりません。別途ご購入またはご用意ください。

■推奨サイズ

本製品は、推奨サイズまでのリフレッシュガンやマッサージガンに対応しています。

(形状によって使用できない場合があります。)



①約 50mm ～

②約 100mm ～ 150mm

ユーザーサポートについて

商品に関するお問い合わせは

エレコム総合インフォメーションセンター

TEL.0570-084-465 FAX.0570-050-012

受付時間／ 10:00 ～ 19:00

年中無休

選べる! 充実サポート

LINE チャット
でサポート

LINEアプリから
友だち追加でかんたんに
チャットでお問い合わせ!

Web チャット
でサポート

ブラウザからでも
会員登録なしにお気軽に
ご相談いただけます。

チャット
サポートは
QR
からアクセス!



電話でサポート

エレコム製品サポートからカテゴリごとに「よくあるご質問」や「サポートコミュニティ」をご紹介します。電話によるサポートが必要な場合は、サポートダイヤルをご用意しております。

連絡先はコチラから
8056.jp

※LINEおよびLINEヤフーロゴは、LINEヤフー株式会社の登録商標です。

リフレッシュガン汎用アーム 令和の孫の手
HCR-MGNTABK

取扱説明書

2025 年 9 月作成（第 1 版）

- 本書の著作権は、エレコム株式会社が保有しています。
- 本書の内容の一部または全部を無断で複製 / 転載することを禁止させていただきます。
- 本書の内容に関するご意見、ご質問がございましたら、エレコム総合インフォメーションセンターまでご連絡願います。
- 本製品の仕様および外観は、製品の改良のため予告なしに変更する場合があります。
- 本製品を使用したことによる他の機器の故障や不具合などにつきましては、責任を負いかねますのでご了承ください。
- 本製品のうち、戦略物資または役務に該当するものの輸出にあたっては、外為法に基づく輸出または役務取引許可が必要です。
- その他本書に記載されている会社名・製品名などは、一般に各社の商標または登録商標です。