

일본에서만 사용 가능.

상기의 국가 이외에서 구매하신 고객은 반드시 구매 국가의 설명서 및 번역된 설명서를 참조하십시오.
www.elecom.co.jp/global/download-list/manual/

본 제품은 에클리어 린 HCT-P01 시리즈 및 에클리어 린 업 HCT-BTP01 시리즈 전용 젤패드입니다.
이 상품은 전기 자극을 신체에 전달하기 위해 부착하는 것입니다.
사용하기 전에 반드시 에클리어 린 HCT-P01 시리즈 또는 에클리어 린 업 HCT-BTP01 시리즈의 취급 설명서를 잘 읽은 후 올바르게 사용하십시오.

안전상의 주의(반드시 준수하십시오.)

사용하는 사람이나 타인에 대한 위해, 재산에 대한 손해를 미연에 방지하기 위해 반드시 지켜야 하는 점을 다음과 같이 설명합니다.
■ 표시 내용을 무시하고 잘못된 방법으로 사용했을 때 발생하는 손해의 정도를 다음 표시로 구분하여 설명합니다.

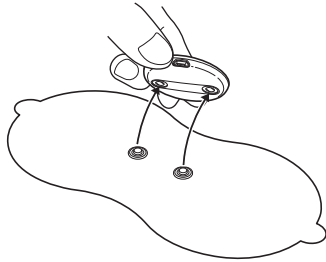
경고 '사망 또는 중상 등을 입을 가능성이 있는' 내용입니다.	주의 '상해를 입을 가능성 또는 물적 손상만 발생할 가능성이 있는' 내용입니다.
해서는 안 되는 '금지' 내용입니다.	반드시 실행해야 하는 '강제' 내용입니다.
경고	
<p>트레이닝 이외의 목적으로 사용하지 마십시오. 사고나 트러블, 고장의 원인이 됩니다.</p>	<p>아래의 부위에는 사용하지 마십시오. · 흉부 등의 심장 부근이나 머리 및 얼굴 등의 목 위쪽 부위 · 상처 부위, 눈, 입, 음부 등의 점막 부위 · 성형 수술한 부위 · 금속, 플라스틱, 실리콘 등이 이식되어 있는 부위 · 배꼽, 척추 · 문신(타투)을 한 부위 · 생리 중인 복부 · 목걸이 및 시계, 보드 피어싱을 한 부위</p>
<p>젤패드 표면에 흠이 있거나 망가진 상태로 사용하지 마십시오. 사고나 트러블, 고장의 원인이 됩니다.</p>	<p>본체와 젤패드를 연결·분리할 때, 젤패드를 붙이거나 위치를 바꿔 붙이거나 떼 때는 반드시 전원을 끄고 실시하십시오. 감전 및 고장의 원인이 됩니다.</p>
<p>분해 및 수리, 개조하지 마십시오. 화재나 감전의 원인이 됩니다.</p>	<p>본 제품은 1인용입니다. 여러 사람에게 사용하지 마십시오. 감전·사고의 원인이 됩니다.</p>

젤패드의 교환 방법

① 본체의 전원이 꺼져(LED 램프가 꺼져) 있는 것을 확인합니다.

② 본체를 젤패드에서 분리합니다.

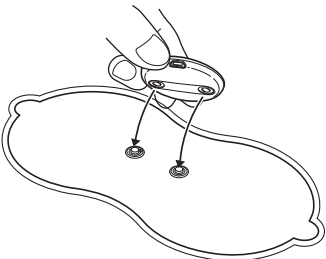
[코어 패드의 경우]



③ 젤패드를 봉투에서 꺼냅니다.

(젤패드에 붙어 있는 보호 필름은 아직 벗기지 마십시오.)

④ 본체와 젤패드의 연결 단자를 "딸깍"하는 소리가 날 때까지 연결합니다.



*트윈 패드도 같은 방법으로 교환하십시오.

주의

⊘	아래와 같은 곳에서는 사용하지거나 보관하지 마십시오. · 직사광선에 노출된 곳 · 난방 기구 주변 등 습도가 높은 곳 · 물가 · 먼지가 많은 곳 · 진동이 많은 곳 화재, 감전, 고장의 원인이 됩니다.
⊘	젤패드를 장시간 피부에 붙인 채로 있지 마십시오. 피부 염증 등의 원인이 됩니다.
⊘	젤패드가 물에 젖은 상태로 사용하지 마십시오. 감전·사고의 원인이 됩니다.
⊘	젤패드를 2장 겹친 상태로 사용하지 마십시오. 감전·사고의 원인이 됩니다.
⊘	기기에 하중이 가해지는 자세 및 무리한 자세로 사용하지 마십시오. 고장의 원인이 됩니다.
⊘	1일 1부위당 30분 이상 사용하지 마십시오. 사고나 컨디션 불량 등의 원인이 됩니다.
!	동시에 사용하는 경우에는 2부위까지로 하십시오. 사고나 컨디션 불량 등의 원인이 됩니다.
!	본체와 젤패드는 올바르게 확실하게 연결되어 있는지 확인한 후 사용하십시오.
!	본 제품의 사용에 의해 강한 자극이나 피부에 습진, 발적, 가려움 등의 이상을 느꼈을 때는 즉시 사용을 중지하고 의사에게 상담하십시오. 사고나 컨디션 불량 등의 원인이 됩니다.
!	젖은 손으로 전용 USB 케이블 및 젤패드를 만지지 마십시오. 감전이나 고장, 사고의 원인이 됩니다.
!	유아의 손이 닿는 곳에 두거나 보관하지 마십시오. 사고의 원인이 됩니다. 만일 본체를 유아가 삼켰을 때는 즉시 의사에게 상담하십시오.
!	본 제품을 폐기할 때는 거주하는 지역의 지도에 따르십시오.

패키지 내용 확인

제품 안내는 엘레컴 종합 인포메이션 센터(핫라인 기재)로 문의하십시오.

<p>트윈 패드(2매입) 형번: HCT-BTP01G1</p> <p>트윈 패드 (소모품) 보관용 시트</p> <p>취급 설명서(본 설명서)</p>	<p>코어 패드(1매입) 형번: HCT-BTP01G2</p> <p>코어 패드 (소모품) 보관용 시트</p> <p>취급 설명서(본 설명서)</p>
---	---

취급·손질에 대해서

■ 젤패드 취급에 대해서

- 젤패드의 점착면을 만지지 마십시오.
- 젤패드는 구부리지 마십시오.
- 사용하지 않을 때는 보관용 시트 양면에 붙여 보관하십시오.
- 젤패드가 젖은 상태에서 사용하지 마십시오.
충분히 수분을 제거하고 점착면을 자연 건조시킨 후 사용하십시오.
- 직사광선이 닿지 않는 곳, 습기가 적은 곳에 보관하십시오.

■ 젤패드 손질하기(손질 기준: 30회 정도 사용할 때마다 1회)

본체에서 젤패드를 분리한 상태로 손질하십시오.

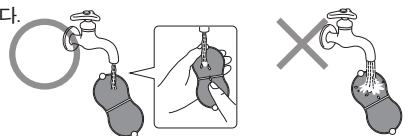
아래 경우에 젤패드를 손질하십시오.

- 젤패드가 잘 안 붙게 된 경우
- 사용 시의 자극이 약해진 경우
- 사용 시에 찌릿찌릿한 자극이 느껴지는 경우
- 젤패드가 오염된 경우
- 젤패드가 보관용 시트에 붙지 않을 때

손질해도 자극이 점점 약해지거나 찌릿찌릿한 느낌이 오는 경우는 젤패드를 교환하십시오.

① 소량의 물을 뿌리면서 손가락 끝으로 가볍게 몇 초간 씻습니다.

* 물을 너무 많이 묻히지 마십시오. 점착력 저하나 점착면 손상의 원인이 됩니다.



② 손잡이를 잡고 충분히 물기를 제거한 후 자연 건조시킵니다.

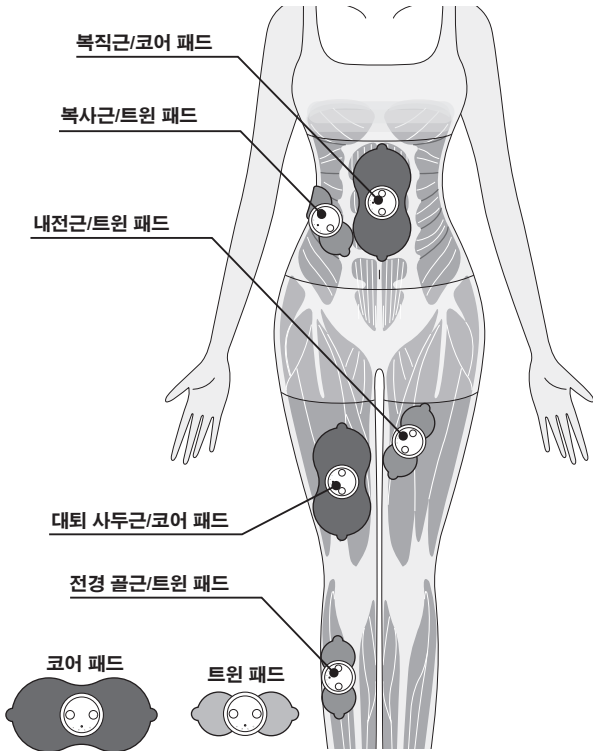
- * 충분히 건조되지 않으면 점착력이 약해집니다.
- * 휴지나 천 등으로 점착면을 닦지 마십시오.
- * 직사광선을 피하십시오.



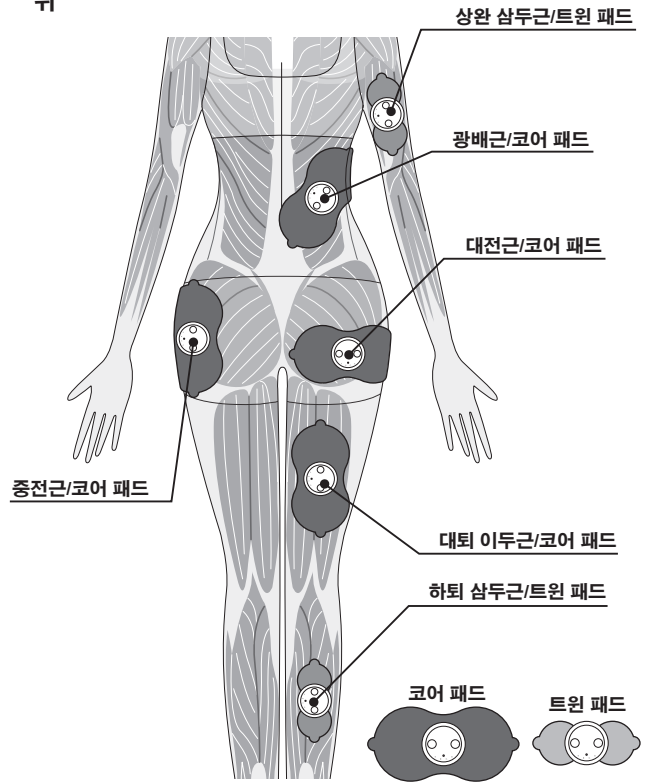
겔패드 부착 예

앞

※ 겔패드는 피부에 직접 붙이십시오.



뒤



보관 방법

본 제품은 다음 조건을 충족하는 환경에서 보관하십시오.

보관 온도: -10℃~60℃

보관 습도: 20~85%RH

■ 손질과 보관 시의 주의 사항

- 손질 시에는 벤진이나 시너 등을 사용하지 마십시오.
- 아래와 같은 곳에는 보관하지 마십시오.
 - 직사광선에 노출된 곳
 - 고온, 다습, 물가, 먼지가 많은 곳
 - 진동이 많은 곳
 - 화학약품의 보관 장소나 부식성 가스가 발생하는 곳
- 영유아의 손이 닿지 않는 곳에 두십시오.



정격·사양

품명	에클리어 린 업/에클리어 린 전용 겔패드
대응 본체 형번	HCT-P01BU1, HCT-P01BU2, HCT-P01PN1, HCT-P01PN2, HCT-BTP01
치수	트윈 패드 W125 × H50mm × D4.65mm 코어 패드 W175 × H85mm × D4.65mm
중량	트윈 패드 약 4.5g(2매입) 코어 패드 약 12.0g(1매입) ※ 1매당 질량
사용 환경 온습도	0℃ ~ 40℃ 20 ~ 85%RH
보관 환경 온습도	-10℃ ~ 60℃ 20 ~ 85%RH
생산국	중국

일본 외 구매 고객들은 문의 사항이 있을 경우 구매 국가의 대리점에 연락 하십시오. "ELECOM CO., LTD. (Japan)"은 일본 외 다른 국가에서의 구매 또는 사용에 대한 문의사항을 응대할 수 없습니다. 또한 일본어 외의 외국어 지원 서비스를 사용할 수 없습니다. 교환은 엘레컴 보증서의 명시에 따라 이루어지며, 일본 외 지역에 해당되지 않습니다.