



健康データをアプリに入力・変化を管理
ELECOM Healthcare
iOS/Android™対応

対応 OS : iOS16 ~ 18, 26 / Android11 ~ 15 以上

※最新の対応 OS はダウンロードサイトに掲載しております。

QR を読み取るか、以下の URL からアクセスしてご確認ください。
<https://healthcare.elecom.co.jp/>

ダウンロードはこちら



アプリの特長4選

ヘルスケアアプリ・ヘルスコネクで歩数計測

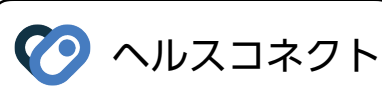
活動量計製品がなくても、ヘルスコネク / Health Kit 経由でスマホが計測した歩数を取得することができます。

☑ヘルスケアアプリ・ヘルスコネクがインストールされていない場合、App Store / Google Play よりインストールしてください。

iOS



Android



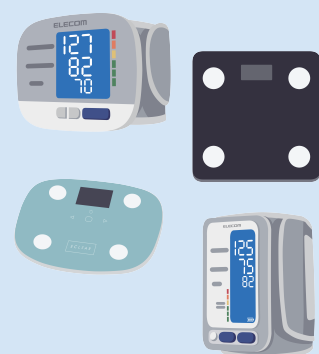
スマートウォッチでも



その他アプリでも

健康データを一括管理

様々なヘルスデータの取得・管理が ALL in one



カスタマイズ機能

ホーム画面を自分好みに細かくカスタマイズし、アプリ立ち上げ時に見たい情報へ効率的にアクセスできる仕組みを新しく設けました。



視覚的な分析機能

ユーザーが過去の成果を確認しつつ、未来に向けた行動計画を立てることで、モチベーション維持と目標達成をサポートします。※血圧計は非対応です。



※イラストおよび画像はイメージです。実際の商品とは異なる場合がありますので、あらかじめご了承ください。※安全性向上、品質改良のため、色・仕様などを予告なく変更することがあります。※本製品のパッケージなどに記載されている会社名・製品名などは一般に各社の商標または登録商標です。※iOS商標は、米国Ciscoのライセンスに基づき使用されております。※AndroidはGoogle LLCの商標または登録商標です。※Bluetooth®ワードマークおよびロゴは、Bluetooth SIG, Inc.が所有する商標であり、エレコム株式会社はこれらの商標を使用する許可を受けています。

ELECOM Healthcare

商品に関する
お問合せ
エレコム総合インフォメーションセンター
TEL 0570-084-465
FAX 0570-050-012

受付時間 / 10:00 ~ 19:00 年中無休

最新情報や対応機種情報は

<https://www.elecom.co.jp> をご覧ください。

Q えれさぽ

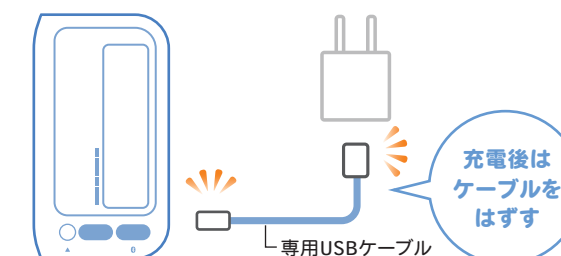
検索



血圧計とアプリの設定手順

この度は、エレコム血圧計をお買い上げ頂きありがとうございました。
血圧計で測定したデータをスマートフォンに転送すれば、健康管理アプリ「ELECOM Healthcare(エレコム ヘルスケア)」で簡単に管理できます。

準備 ① 血圧計本体を 必ず充電する



測定やアプリの設定をされる前に、
専用USBケーブルで満充電まで必ず充電を行ってください。
工場出荷モードが解除されます。
また、充電中は操作ができません。

※詳しい充電方法については取扱説明書をご確認ください

準備 ② スマートフォンに アプリを ダウンロード



<https://healthcare.elecom.co.jp/>

「ELECOM Healthcare(エレコム ヘルスケア)」はサイトから入手できます。
QRを読み取るか、URLにアクセスしてください。
対応OSについてもサイトでご確認いただけます。

準備 ③ スマートフォンの 設定を 確認する



スマートフォンの設定画面から、
Bluetooth®と位置情報設定を「オン」にします。

※Bluetooth®設定画面から血圧計との連携はできません。
※スマートフォン本体の操作方法は機種により異なります。スマートフォンの取扱説明書をご確認ください。

血圧計とアプリの連携方法は次ページ

● 血圧計とアプリを連携する

① アプリを起動し、初期設定を完了させる

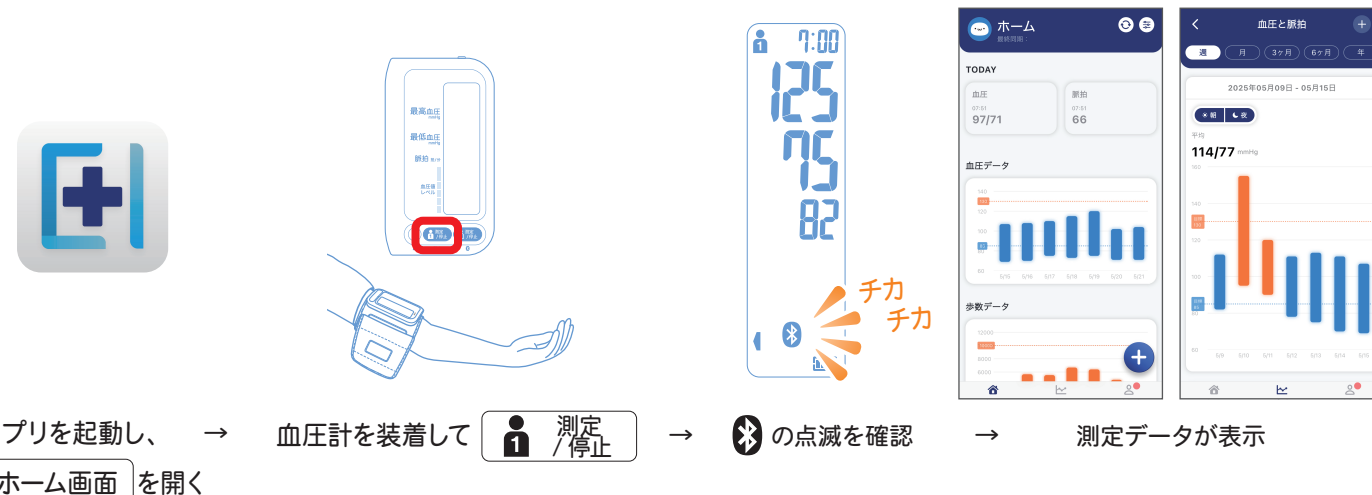


▶ 工程②へ

② アプリと血圧計を連携する

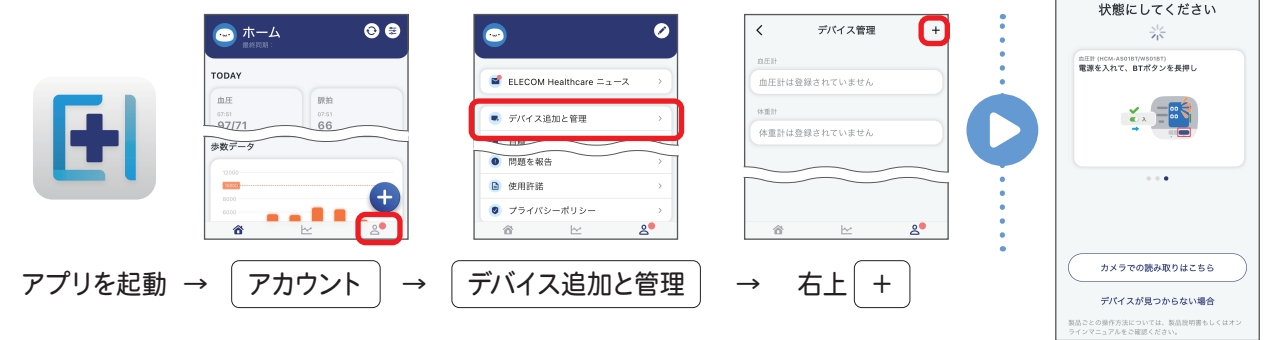


● 測定した血圧をアプリに転送し確認する



※一定時間が経過すると点滅が消えて、血圧計の接続スタンバイが解除されます。その場合は再度測定を行ってください。
※血圧計の詳しい操作方法は「取扱説明書」と「黄色いチラシ」をご確認ください。

● 血圧計を追加する



アプリについて困ったときは「オンラインマニュアル」

アプリの操作方法やお困りごと、健康データの詳しい活用方法はサイトでご案内いたします。
※スマートフォンの機種などにより、画面表示が参考イメージと若干異なる場合があります。
最新の参考イメージはオンラインマニュアルの「各種デバイスの接続/利用方法」よりご確認ください。
<https://app.elecom.co.jp/healthcare/manual.html>

