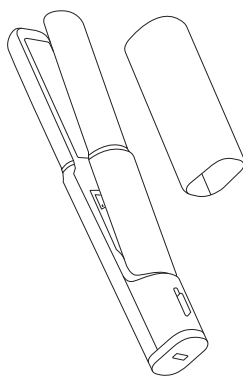


ELECOM

NOGI



USB HAIR IRON

STRAIGHT
ストレートヘアアイロン

HAB-HIS01U Series

家庭用

取扱説明書 / 保証規定

このたびは、本製品をお買い上げいただきありがとうございます。
ご使用前にこの取扱説明書をよくお読みのうえ正しく安全にお使いください。


もくじ


安全上のご注意	1
各部のなまえ	4
使いかた	5
スタイリングの前に	8
エクステやウィッグに使用する前に	8
スタイリングする	9
お手入れ	10
故障かなと思ったら	11
仕様	12
ユーザーサポートについて	12
保証規定	13
愛情点検	14


安全上のご注意

本製品をご使用前に、この「安全上のご注意」をよくお読みのうえ、正しくお使いください。
ここに示した注意事項は、お使いになる方や他の人々への危害、財産への損害を未然に防ぐため、必ずお守りいただくことを説明しています。本文中に使われている図記号の意味は、次のとおりです。

●図記号の意味


 **警告** 誤った取り扱いをすると、火災や感電などで人が死亡または重傷などを負う重大な事故の原因となります。

 **注意** 誤った取り扱いをすると、感電やその他の事故で人が傷害を負ったり、他の機器に損害を与える原因となります。


 一般的な注意事項  水ぬれ禁止  接触禁止  指示を守る


 一般的な禁止事項  分解禁止  ぬれ手禁止  プラグを抜く


 「注意していただきたいこと」への説明に、このマークを付けています。


 「お願いしたいこと」や「参考にしていただきたいこと」への説明に、このマークを付けています。


警告


 分解、修理、改造をしない
故障や火災、感電、けがなどの原因となります。
故障したときはすぐに使用を中止し、USB ケーブルを抜いてください。その後で、お買い上げの販売店またはエレコム総合インフォメーションセンターまでご連絡ください。
＊改造、分解に起因する故障は保証の対象外です。詳細は13ページの保証規定でご確認ください。

 補助を必要とする人だけ、子供だけで使用しない
感電、やけど、けがの原因となります。

 本体や USB ケーブル、AC アダプターなどに水をかけない、丸洗いしない
故障や火災、感電などの原因となります。

 必ず、専用 USB ケーブルを使用する
故障や動作不良、火災、発火、感電、やけどなどの原因となります。

 USB 端子部に導電性異物（金属片や鉛筆の芯、ゴミなど）を入れない
故障や火災、発火、感電、やけどなどの原因となります。

 使用中・使用直後は高温部分には触れない
やけど、けがの原因となります。



安全上のご注意 (つづき)

⚠ 警告















- ❗ 異常や故障発生時には、すぐに使用を中止する
火災、発火、感電、やけど、けがの原因となります。
 - ・異臭や異常な音がする
 - ・USB ケーブル、AC アダプターなどが異常に熱くなる
 - ・本体に触れるとビリビリする
 - ・本体にひびが入った、または割れた上記の症状が発生した場合はすぐに使用を中止し、USB ケーブルを抜いてください。その後で、お買い上げの販売店またはエレコム総合インフォメーションセンターまでご連絡ください。
* 改造、分解に起因する故障は保証の対象外です。詳細は13ページの保証規定でご確認ください。
- ❌ 取扱説明書に記載した以外の使いかたをしない
火災、発火、感電、やけど、けがの原因となります。
- ❌ んれた手での本体の使用、USB ケーブルや AC アダプターの抜き差しはしない
火災、感電、やけどなどの原因となります。
- 🔌 使用後は電源を切り、AC アダプターやモバイルバッテリーなどから、USB ケーブルを抜く
火災、発火、感電、やけど、けがの原因となります。
- ❗ AC アダプターを使用する際は、必ず、交流 100 ～ 240V で使用する
故障や火災、発火、感電、やけどなどの原因となります。
- ❗ 必ず、定格出力 5V/3A (15W) 以上の AC アダプターやモバイルバッテリーなどを使用する
推奨 USB AC アダプター 型番 (別売) : TP221A シリーズ、HAB-HIA01CWH
- ❗ パソコンの USB 端子に接続して使用しない
故障や動作不良、火災、発火、感電、やけどなどの原因となります。
- ❌ USB ケーブルが傷んでいたり、USB 端子の差し込みがゆるい場合は使用しない
火災、発火、感電、やけどなどの原因となります。
- ❌ USB ケーブルが発熱するような使いかたをしない
火災、発火、感電、やけどなどの原因となります。
 - ・束ねて使用する
 - ・加工する、傷つける
 - ・引っ張る、強く曲げる、ねじるなど無理な力を加える
 - ・重いものをのせる
 - ・挟み込む、高温部に近づける
- ❌ 本体や AC アダプターなどに USB ケーブルを巻き付けない
USB ケーブルの断線、火災、発火、感電、やけどの原因となります。
- ❌ 引火性のもの (ガソリン、ベンジン、シンナー、スプレーなど) の近くで使用しない
火災、発火、感電、やけどなどの原因となります。
- ❌ 使用前、使用中、本体にヘアスプレーや可燃性の整髪料などをかけない
故障や火災、やけどなどの原因となります。
- ❌ 電源を入れたまま放置しない
火災、発火などの原因となります。
- ❌ 燃えやすいものや熱に弱いもの (布団、タオル、紙、ビニールなど) の上に置かない
火災などの原因となります。

安全上のご注意 (つづき)

⚠ 警告

-  水のかかりやすい場所（洗面台など）に置かない
漏電やショートにより、火災や感電の原因となります。
-  浴室内や湿気の多い場所で使用や保管をしない
漏電やショートにより、火災や感電の原因となります。

⚠ 注意

-  電源 ON のとき、不安定な場所や滑りやすい場所で使用しない
やけど、けがの原因となります。
-  落下させる、踏みつける、投げつけるなど、強い力や衝撃、振動を与えない
本体、USB ケーブル、USB 端子などが破損して、火災、発火、感電、やけどなどの原因となります。
-  お手入れは電源を OFF にし、冷めてから行う
やけどの原因となります。
-  家庭用として使用する
業務用に使用すると、火災などの原因となります。
本製品は家庭用として設計されています。
-  取扱説明書に記載の用途以外、ならびに乳幼児やペットには使用しない
故障や火災、やけどなどの原因となります。
-  プレートロックした状態で、無理に本体を開かない
故障の原因となります。
-  キャップを閉めたまま通電しない
変色や変形、火災、発火の原因となります。
-  使用後すぐにキャップを閉める場合は、プレートやプレート外側部分に触れない
やけど、けがの原因となります。
-  使用後すぐにキャップを閉めた場合は、熱に弱いものの近くに置かない
変質や変色、変形の原因となります。
-  AC アダプター使用の場合、USB ケーブルを持たずに、必ず先端の AC アダプターを持って引き抜く
火災、発火、感電、けがなどの原因となります。
-  必ず、使用前にはエクステやウィッグの耐熱温度を確認する
変質や変色、変形の原因となります。
-  エクステやウィッグに使用する場合は、必ず、本体を対応温度に設定する
変質や変色、変形の原因となります。
-  エクステやウィッグの耐熱温度を確認のうえ少量の毛束で試し、異常がないことを確認してから使用する
変質や変色、変形の原因となります。
-  耐熱温度の表示がないエクステやウィッグには使用しない

本製品および梱包材を廃棄するときは、お住まいの市区町村の指導に従ってください。

各部のなまえ

ヒートプロテクトキャップ

キャップは本製品専用です。他社のヘアアイロンには使用しないでください。

使用後は必ずキャップを閉めてください。耐熱性樹脂を使用しているため、電源 OFF 後すぐに閉められます。

プレートロックスイッチ

ロック：プレートを閉じた状態で

6 ヘスライド

解除：6 ヘスライド

プレート

セラミックコーティング加工

電源 / 温度調節スイッチ

長押しすると電源を ON/OFF します。電源 ON の状態でスイッチを押すと、設定温度を切り替えられます。

ヘアスタイリングモード	190℃	☀	(ランプ点灯)
エクステ・ウィッグモード	140℃	☀	(ランプ 1 回点滅)
	100℃	☀☀	(ランプ 2 回点滅)

スイッチを押すたびに、190℃→140℃→100℃の順序で設定温度が切り替わります。設定温度はランプの点灯・点滅状態で確認できます。

自毛のスタイリングに加え、エクステやウィッグご使用時にもお使いいただけます。

USB ポート

付属の専用 USB ケーブル (USB Type-C™ コネクター) を接続してください。

専用 USB ケーブル

長さ約 1m の専用 USB ケーブルが付属しています。給電用です。必ず、専用 USB ケーブルを使用してください。

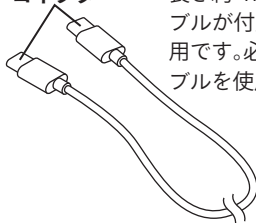
⚠️ ご注意ください

必ず、使用前にはエクステやウィッグの耐熱温度を確認してください。



本製品はオートオフ機能を備えています。電源 ON の状態のまま、電源スイッチを操作せず 30 分経過するとランプが消灯し、電源が切れます。

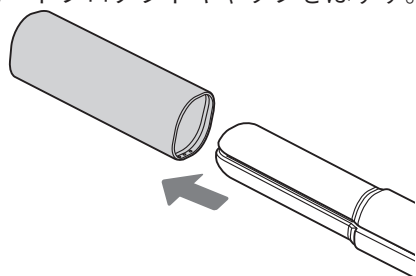
USB Type-C コネクター



使いかた

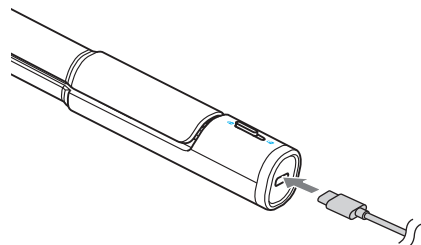
1

ヒートプロテクトキャップをはずす。



2

専用 USB ケーブルを本体の USB ポートに接続する。



3

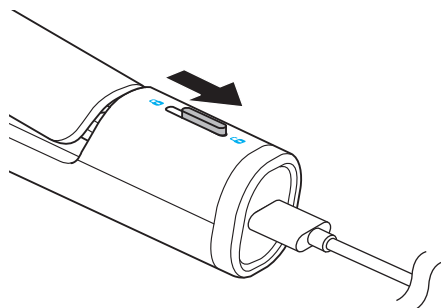
5V/3A (15W) 以上の AC アダプターやモバイルバッテリーなどに、専用 USB ケーブルを接続する。



- 必ず、定格出力 5V/3A (15W) 以上の AC アダプターやモバイルバッテリーなどをご使用ください。
推奨 USB AC アダプター 型番 (別売) : TP221A シリーズ、HAB-HIA01CWH
- 本製品は USB 給電式です。**
充電式ではありません。
- パソコンの USB 端子に接続して使用しないでください。
- ご使用の接続状態によっては、正常に動作しない場合があります。

4

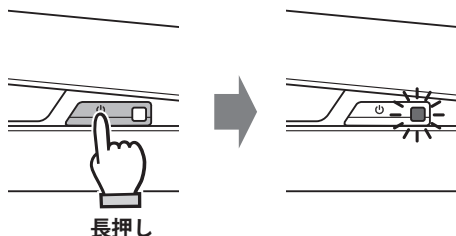
プレートロックスイッチを **6** へスライドし、プレートのロックを解除する。



5

電源 / 温度調節スイッチを長押し、 電源 ON にする。

電源 ON の間ランプが点灯し、190℃まで温度が上がります。エクステ・ウィッグモード (140℃ または 100℃) に設定する場合は、電源 / 温度調節スイッチを押して切り替えます。



- 電源 ON の状態でプレートを閉じたままにしておくと、より速く温まります。
- プレートを閉じた状態で電源 ON から設定温度になるまでの目安時間
約 100℃：約 50 秒
約 140℃：約 2 分
約 190℃：約 4 分

※目安時間は、ご使用の環境や条件に応じて変わります。

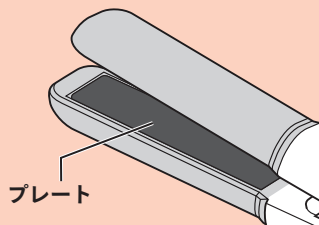
6

スタイリングする。

髪を適量はさみ、数センチ程度ずらしながら、プレートを滑らせてください。

⚠️ ご注意ください

- 長時間、同じ箇所にプレートを当て続けしないでください。



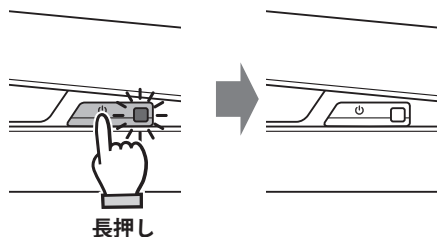
- 使用中はプレートを肌に近づけすぎないでください。(■部)
- 使用中、使用直後は高温部には触れないでください。(■および■部)
やけど、けがの原因となります。

使いかた (つづき)

7

使用後は電源 / 温度調節スイッチを長押しし、電源 OFF にする。

ランプが消灯します。



8

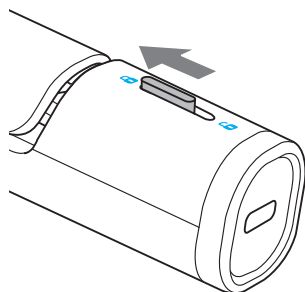
専用 USB ケーブルを本体の USB ポートから取り外し、電源側からも専用 USB ケーブルを取り外す。



• AC アダプター使用の場合は、USB ケーブルを持たずに、必ず先端の AC アダプターを持ってコンセントから引き抜いてください。

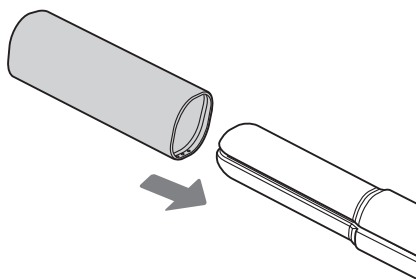
9

プレートを開いた状態でプレートロックスイッチを **6** ヘスライドし、プレートをロックする。



10

ヒートプロテクトキャップを閉める。

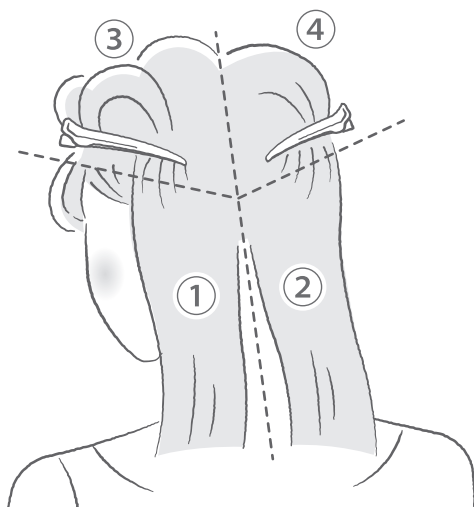


⚠️ ご注意ください

- キャップを閉めたまま通電しないでください。
- 使用後すぐにキャップを閉めた場合は、熱に弱いものの近くに置かないでください。

スタイリングの前に

- ブラッシングして、髪のからまり、ほつれ、抜け毛などを取り除きます。
- イラストのように4か所にブロックングし、下側からスタイリングします。
ブロックングとは、髪を少量ずつ分けることです。分けることで、スタイリング時に髪が扱いやすくなります。



ヘアアイロンの使用に適さない髪

- ヘアカラーやヘアマニキュア直後の髪：ヘアカラー剤の色素や成分がプレート部を着色する可能性があります。
- 縮毛矯正した髪や、ひどく傷んだ髪

エクステやウィッグに使用する前に

- 使用前に必ず、耐熱温度を確認してください。
- 本体を必ず、対応温度に設定してください。
- 少量の毛束で試し、異常がないことを確認してから使用してください。



・耐熱温度の表示がないエクステやウィッグには使用しないでください。

スタイリングする


- 本製品は一時的に、髪のかせをストレートに整えることや、毛先に動きをつけることができるヘアアイロンです。
- かせ毛を根本的に矯正したり、パーマのように持続性のある効果を得たりすることはできません。



・効果には個人差があります。


ストレート

- 髪を適量はさみ、数センチ程度ずらしながらプレートを滑らせる。




毛先ワンカール

- 髪を適量はさみ、数センチ程度ずらしながらプレートを滑らせる。毛先近くは、内側に巻き込むように滑らせる。



外ハネ

- 髪を適量はさみ、数センチ程度ずらしながらプレートを滑らせる。毛先近くは、外側にはねるように滑らせる。



お手入れ

- 本体が冷めた状態でお手入れし、スタイリング剤や汚れを落とします。

本体：乾燥した布または、薄めた中性洗剤を含ませた布でふき取る。

専用 USB ケーブル：柔らかい布でからぶきする。



- 必ず電源 OFF にして、本体から USB ケーブルを抜いてください。
- アルコール、シンナー、ベンジン、除光液などは使用しないでください。
故障や本体の割れ、変色などの原因となります。
- プレートにスタイリング剤や汚れが付着したまま使用しないでください。
プレートの焦げや変色、異臭、コーティングがはがれるなどの原因となります。
- 水をかけない、丸洗いしないでください。
故障や火災、感電などの原因となります。

故障かなと思ったら

こんなときは	考えられる原因	処理
初めて使用するとき、 においがする	ヒーターが加熱している	多少のにおいがすることがありますが、故障ではありません。そのままご使用ください。
USB ケーブルを折り曲げると、通電したり、しなかったりする	USB ケーブルが断線しているか、断線しかけている	すぐに使用を中止してください。
こげ臭いにおいがする	プレートに髪やエクステ・ウィッグなどに長時間当てている	プレートに髪やエクステ・ウィッグなどに長時間当てないでください。
	▶ ▶ ▶ ▶ ▶ ▶ ▶ ▶	すぐに使用を中止してください。
ランプが点灯や点滅しなかったり、プレートが温まらなかったりすることがある	USB ケーブルがしっかりと接続されていない ※本製品は USB 給電式です。 充電式ではありません。	接続を確認して、しっかり接続してください。
	▶ 専用 USB ケーブル、5V/3A (15W) 以上の AC アダプターなどを使用していない	▶ 専用 USB ケーブル、5V/3A (15W) 以上の AC アダプターなどを使用してください。
USB ケーブル、AC アダプターなどが異常に熱くなる	故障の恐れがある	すぐに使用を中止してください。

※以上のことをお調べになり、直らない場合や、その他の異常・故障がある場合は、ご自分で修理せずに、お買い上げの販売店またはエレコム総合インフォメーションセンターまでご連絡ください。

仕様

電源		5V 3A (15W) (コネクタ形状：USB Type-C)
外形寸法	キャップ装着時	約(幅)22×(厚み)26×(高さ)170 mm
	本体のみ	約(幅)22×(厚み)26×(高さ)167 mm
質量	キャップ装着時	約 87g
	本体のみ	約 77g
温度設定	最高温度	約 190℃ ※使用の環境や条件に応じて変わります
	設定可能温度	190℃、140℃、100℃
付属品		給電用 専用 USB ケーブル (USB Type-C to USB Type-C) ケーブル長 約 1m ※コネクタ部含まず

ユーザーサポートについて

選べる! 充実サポート

LINE チャット
でサポート

LINEアプリから
友だち追加でかんたんに
チャットでお問い合わせ!

Web チャット
でサポート

ブラウザからでも
会員登録なしにお気軽に
ご相談いただけます。

チャット
サポートは
QR
からアクセス!



電話でサポート

エレコム製品サポートからカテゴリごとに「よくあるご質問」や「サポートコミュニティ」をご紹介します。電話によるサポートが必要な場合は、サポートダイヤルをご用意しております。

連絡先はコチラから
8056.jp

※LINEおよびLINEヤフーロゴは、LINEヤフー株式会社の登録商標です。

日本以外でご購入されたお客様は、購入国の販売店舗へお問い合わせください。エレコム株式会社は、日本以外の国でのご購入・ご使用による問い合わせ・サポート対応はいたしかねます。また、日本語以外の言語でのサポートはいたしかねます。商品交換は保証規定に沿って対応いたしますが、日本以外からの商品交換は対応いたしかねます。

A customer who purchases outside Japan should contact the local retailer in the country of purchase for enquiries. In "ELECOM CO., LTD. (Japan)", no customer support is available for enquiries about purchases or usage in/from any countries other than Japan. Also, no foreign language other than Japanese is available. Replacements will be made under stipulation of the Elecom warranty, but are not available from outside of Japan.

保証規定

■保証期間

1年間

■保証対象

保証対象は本製品の本体・本製品の動作に起因する部分のみとさせていただきます。取扱説明書および消耗品は対象外です。

■保証内容

1. 弊社が定める保証期間(本製品ご購入日から起算されます。)内に、適切な使用環境で発生した本製品の故障に限り、無償で本製品を修理または交換いたします。
※保証期間を超過している場合、有償となります。

■無償保証範囲

2. 以下の場合には、保証対象外となります。
 - (1) 購入証明書および故障した本製品をご提出いただけない場合。
※購入証明書は、購入日、購入店、型番が確認できるもの(レシート・納品書など)を指します。
 - (2) 購入証明書に偽造・改変などが認められた場合。
 - (3) 中古品として本製品をご購入された場合。(リサイクルショップでの購入、オークション購入での中古品を含む)
 - (4) 弊社および弊社が指定する機関以外の第三者ならびにお客様による改造、分解、修理により故障した場合。
 - (5) 弊社が定める機器以外に接続、または組み込んで使用し、故障または破損した場合。
 - (6) 通常一般家庭、一般オフィス内で想定される使用環境の範囲を超える温度、湿度、振動などにより故障した場合。
※使用環境条件が記載されている製品につきましては製品記載の範囲を超えないこと。
 - (7) 本製品を購入いただいた後の輸送中に発生した衝撃、落下などにより故障した場合。
 - (8) 地震、火災、落雷、風水害、その他の天変地異、公害、異常電圧などの外的要因により故障した場合。
 - (9) 接続されている他の機器に起因して、本製品に故障、損傷が生じた場合。
 - (10) ソフトウェア(ファームウェア、ドライバ他)のアップデート作業によって故障、障害が生じた場合。
 - (11) 本製品の、パッケージ、取扱説明書、ならびに弊社ホームページ内などに記載の使用方法、および注意に反するお取り扱いによって生じた故障、損傷の場合。
 - (12) その他、無償修理または交換が認められない事由が発見された場合。

■修理

3. 修理のご依頼は、購入証明書をお買い上げ頂いた製品一式(付属品、セット品含む)に添えて、お買い上げの販売店にお持ちいただくか、弊社修理センターに送付してください。
4. 弊社修理センターへご送付いただく場合の送料はお客様のご負担となります。(返送時の送料は弊社が負担いたします。)また、ご送付いただく際、適切な梱包の上、紛失防止のため受渡の確認できる手段(宅配や簡易書留など)をご利用ください。なお、弊社は運送中の製品の破損、紛失については一切の責任を負いかねます。
5. 同機種での交換ができない場合は、保証対象製品と同種またはそれ以上の性能を有する他の製品と交換させていただく場合があります。
6. 保証期間内にて修理、交換により交換された、旧部品または旧製品などは返却いたしかねます。
7. 記憶メディア・ストレージ製品において、修理センターにて製品交換を実施した際にはデータの保全は行わず、全て初期化いたします。記憶メディア・ストレージ製品を修理に出す前には、お客様ご自身でデータのバックアップを取っていただきますようお願いいたします。
8. 修理期間中における代替機および貸出機のご用意はございません。

■免責事項

9. 本製品の故障について、弊社に故意または重大な過失がある場合を除き、弊社の債務不履行および不法行為などの損害賠償責任は、本製品購入代金を上限とさせていただきます。
10. 本製品の故障に起因する派生的、付随的、間接的および精神的損害、逸失利益、ならびにデータ損害の補償などにつきましては、弊社は一切責任を負いかねます。
11. データを取扱う際には自己責任において、必ず定期的なバックアップを取ってください。本製品の故障または使用によって生じた、保存データの消失、破損などについては一切保証いたしません。

■有効範囲

12. この保証規定は、日本国内においてのみ有効です。エレコム株式会社は、日本以外の国でのご購入・ご使用による問い合わせ・サポート対応はいたしかねます。
This warranty is valid only in Japan. In "ELECOM CO., LTD. (Japan)", no customer support is available for enquiries about purchases or usage in/from any countries other than Japan.



ご使用の際このような症状はありませんか?

- USBケーブル、AC アダプターなどが異常に熱くなる
- 異臭や異常な音がする
- 本体にひびが入った、または割れた
- 本体に触れるとビリビリする
- その他の異常や故障がある

▶ **ご使用中 止**

このような症状のときは、故障や事故防止のため、本体からUSBケーブルを抜いてください。その後で、お買い上げの販売店またはエレコム総合インフォメーションセンターまでご連絡ください。

USB ヘアアイロン ストレート HAB-HIS01U シリーズ

取扱説明書

2024 年 12 月 第 2 版

エレコム株式会社

- 本書の著作権は、エレコム株式会社が保有しています。
- 本書の内容の一部または全部を無断で複製 / 転載することを禁止させていただきます。
- 本書の内容に関するご意見、ご質問がございましたら、エレコム総合インフォメーションセンターまでご連絡願います。
- 本製品の仕様および外観は、製品の改良のため予告なしに変更する場合があります。
- 本製品を使用したことによる他の機器の故障や不具合などにつきましては、責任を負いかねますのでご了承ください。
- 本製品のうち、戦略物資または役務に該当するものの輸出にあたっては、外為法に基づく輸出または役務取引許可が必要です。
- USB Type-C and USB-C are trademarks of USB Implementers Forum.
- その他本書に記載されている会社名・製品名などは、一般に各社の商標または登録商標です。

