


**警告**



穴、すき間などに、ピンや針金、フォークなどの金属物、異物や指を入れない
火災、感電、けがの原因になります。



使用中は、無理にふたを開けない。移動させない
蒸気や調理物が噴出し、やけど・けがの原因になります。




次のようなときは、異常や故障のため、すぐに使用を中止する


- ・異臭や異常な音がする
- ・電源コードや電源プラグが異常に熱くなる
- ・電源コードを動かすと、電源が切れる
- ・使用中に電源が切れる
- ・触れるとビリビリする
- ・本体にひびが入った、または割れた

火災、感電、けがの原因になります。









異常や故障のときは、すぐに使用を中止し、その後で、お買い上げの販売店またはエレクトロム総合インフォメーションセンターまでご連絡ください。故障時の保証の対象外となります。














取扱説明書に記載した以外の使いかたをしない
火災、感電、けがの原因になります。



屋外で使用しない
雨水のかかる場所で使用すると、漏電・感電の原因になります。

⚠ 警告	
	電源プラグを抜くときは、必ず電源プラグを持って引き抜く 電源コードを持って引っ張ると電源コードが破損し、火災や感電の原因になります。
	使用後、お手入れや点検、移動のときは、必ず電源を切り、電源プラグを AC コンセントから抜く 火災、感電、やけどの原因になります。
	電源プラグに蒸気をあてない 火災・感電・発火のおそれがあります。
	<ul style="list-style-type: none"> ・本体を直火（ガス台など）、電磁調理器（IH クッキングヒーター）、電気ヒーターなどの上に載せない ・燃えやすいものや熱に弱いものの周辺で使用しない 火災の原因になります。
	水まわりなど水のかかるおそれのある場所や湿気の多い場所では使わない 漏電やショートによる火災や感電の原因になります。
	揚げ物調理はしない 火災の原因となります。
	調理後に持ち運ぶときは、取っ手を持つ やけど・けがの原因となります。
	調理中はそばを離れない 火災の原因になります。

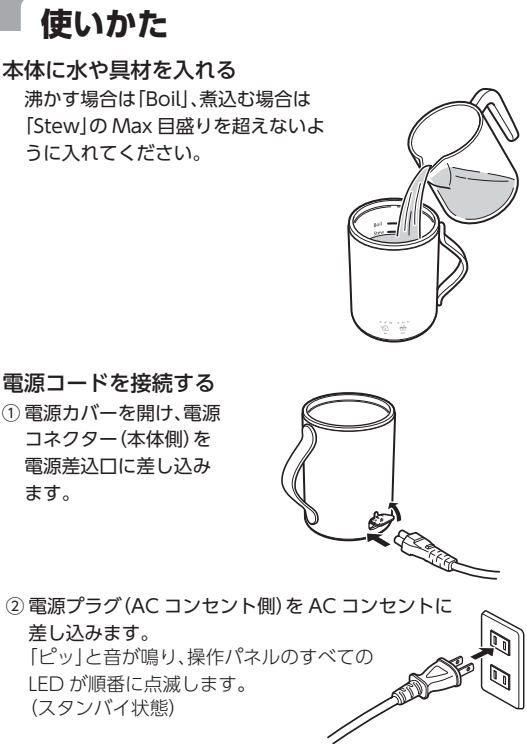
⚠ 注意	
○	不安定な場所、滑りやすい場所で使用しない 本体の落下などによるやけどやけがの原因になります。
○	壁や家具の近くでは使わない 蒸気や熱で、傷み・変色・変形の原因になります。
○	沸騰中、蒸気口に手や顔、水気に弱いものを近づけない 蒸気口の付近には蒸気やお湯が飛び散ることがあり、けが・やけど・故障の原因になります。
!	お手入れは冷えてから行う 高温部に触れ、やけどの原因になります。
!	お手入れは、電源プラグをコンセントから抜き、本体から電源コードを取り外して電源カバーをしっかりと閉めてからおこなう 漏電やショートによる火災や感電の原因になります。
○	直射日光の当たるところで使用しない 変色の原因になります。

 注意	
	<p>空だきをしない 変形・変色・故障の原因になります。</p>
	<p>使用中や使用後しばらくは、高温部に触れない やけどの原因になります。</p>
	<p>重曹などの熱に反応して発泡するものは使用しない やけど・故障の原因になります。</p>
	<p>本体を落したり、変形させたりしない 故障の原因になります。</p>
	<p>調理量の最大量を必ず守る やけど・けがの原因になります。</p>
	<p>ふたを持って移動しない 落下によるけが・故障の原因になります。本体を移動する際は、取っ手を持って移動してください。</p>
	<p>揚げ物・焼き物・炒め物をしない 油を入れると高温となり、破損・故障の原因になります。</p>
	<p>市販のタイマー機器を接続して使用しない 故障の原因になります。</p>
	<p>付属の電源コード以外は使用しない、付属の電源コードを他の機器に使用しない 火災や故障の原因になります。</p>
	<p>取っ手にガタつきがある場合は使用しない けが・やけどの原因になります。</p>

使用上のご願い

- **設置について**
火気の近く、可燃物の近く、水のかかる場所には設置しないでください。また、棚などで使う場合は蒸気がこもらないようにしてください。(故障の原因)
- **調理前について**
ふたの蒸気口が詰まっていないことを確認してから使用してください。(けが・やけど・故障の原因)
- **調理中・調理後について**
本体やふたは食品の色素によって色移りすることがあります。色移りを防ぐため、本体の中に調理物を長時間放置しないでください。本体やふたに付着した調理物はすぐにふき取ってください。
本体に水や材料を入れる場合、本体を水で濡らさないようにしてください。(故障・けが・やけどの原因)
調理中に水や材料を追加する場合、ふきこぼれないようにしてください。(けが・やけど・故障の原因)
米、パスタ等のデンプンや、牛乳、肉類などの脂質により、ふきこぼれが発生することがあります。
調理中や調理の直後は、移動させないでください。(けが・やけどの原因)
空だきをさせないでください。(変色・変形・火災・故障の原因)

- 調理後に電源コネクタを抜くときは、取っ手をしっかりとおさえながら抜いてください。(けが・やけどの原因)
- 調理中、本体にふきんなどをかけたりしないでください。(変色・変形・火災の原因)
- 満水目盛 (Boil MAX / Stew MAX) 以上に、水や食材を入れて使わないでください。(けが・やけどの原因)
- 重曹などの熱に反応して発泡するものは使用しないでください。(やけど・故障の原因)
- 揚げ物・焼き物・炒め物をしないでください。(油を入れると高温になり、破損・故障の原因)
- 本体で米を研いだり、食材を洗ったりしないでください。(故障の原因)




沸かし場合（Boilモード）

① 操作パネルの「Boil ボタン」で温度を設定します。

Boil ボタンに触れるごとに 45℃→60℃→100℃→45℃…と繰り返し、温度を選択できます。

好みの温度を選択し、LED が 7 回点滅した後に点灯に変わり、運転を開始します。

45 60 100



② 設定した温度に達すると「ピッピッピッ、ピッピッピッ」と音が鳴り、自動で運転を停止します。
LED は設定した温度と「Boil ボタン」が交互に点滅します。

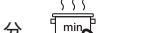
運転停止後、8 時間は保温動作を継続します。
45℃モード：45℃、60℃/100℃モード：60℃

設定した動作をキャンセルする場合は、「Boil ボタン」を2秒以上長押ししてください。スタンバイ状態に戻ります。


❗ 蒸気口からの蒸気によるやけどにご注意ください。

煮込む場合（Stewモード）

① 操作パネルの「Stew ボタン」で時間を設定 10 40 70
します。
Stew ボタンに触れるごとに 10 分→40 分
→70 分→10 分…と繰り返し、時間を選択
できます。
お好みの時間を選択し、LED が 7 回点滅し
た後に点灯に変わり、運転を開始します。



② 設定した時間に達すると「ピピピピピ、ピピピピピ」と音が鳴り、自動で運転を停止します。
LED は設定した温度と「Stew ボタン」が交互に点滅します。

 設定した動作をキャンセルする場合は、「Stew ボタン」を 2 秒以上長押ししてください。スタンバイ状態に戻ります。

❗ 蒸気口からの蒸気によるやけどにご注意ください。

運転が終了したら
マグカップとして使用する場合は、必ず電源コードを外して電源カバーを閉めてください。

①

- ・加熱直後は飲み口が非常に熱くなっております。
やけどにご注意ください。
- ・残った液体を捨てる場合は、十分に冷めてから捨ててください。


空だきについて

❗ 空だきは絶対にしないでください。
変形・変色・故障の原因になります。

安全装置として空だき防止機能が備わっております。

極端に液体が少ない場合、粘度が高い液体を調理する場合、何も入れていない場合に空だき防止機能が作動すると、**「ピッピッ」**という警告音が鳴り続け、LEDが8個全て点滅し加熱運転を停止します。

その場合は電源プラグ(ACコンセント側)をACコンセントから抜き、本体を10分程度冷ましてから再度ご利用ください。

 Boil モード (45℃/60℃) の場合、周囲の温度によっては
空だき防止機能がはたらかない場合があります。

お手入れ

警告

液体を捨てるときは冷めてからおこなってください。やけどの原因となります。

本体の丸洗いは絶対にしないでください。

食器洗い機、食器乾燥機は使用しないでください。

本体の周り、本体底面、ハンドル部に水をかけないでください。漏電やショートによる火災や感電の原因になります。

お手入れは、電源プラグをコンセントから抜き、本体から電源コードを取り外して電源カバーをしっかり閉めてからおこなってください。漏電やショートによる火災や感電の原因となります。

お手入れは冷えてからおこなってください。高温部に触れ、やけどの原因になります。

本体内側のお手入れ

● 軽い汚れの場合 (お茶やコーヒーなどを入れた後) やわらかい布や市販のキッチンペーパーを水またはぬるま湯に浸し、軽く絞ってから内側の汚れを拭き取ってください。汚れを拭き取った後は、十分に乾燥させてください。

● 油污れの場合 (スープやシチューなどの調理後) ① 市販のキッチンペーパーなどで内側の汚れを拭き取ってください。

② 台所用中性洗剤をうすめた水またはぬるま湯を含ませたスポンジを使い、容器内を洗ってください。洗った後は容器内を水でよくすすいでください。

③ 乾いたやわらかい布で水分を十分に拭き取ってください。

本体外側のお手入れ

やわらかい布や市販のキッチンペーパーを水またはぬるま湯に浸し、かたく絞ってから外側を拭いてください。

ふたのお手入れ

台所用中性洗剤を含ませたやわらかいスポンジで洗い、水でよくすすぎ、乾いた布で水分を拭き取ってください。

故障かなと思ったら

状態	理由	対処方法
電源が入らない (スタンバイ状態にならない)	電源プラグが AC コンセントに確実に差し込まれていません	電源プラグを AC コンセントに奥まで確実に差し込んでください。
	電源コネクターが電源差込口から外れています	電源コネクターを電源差込口に取り付けてください。
加熱中に電源が切れた	電源コネクターが電源差込口から外れています	電源コネクターを電源差込口に取り付けてください。
使用中にブレーカーが落ちた	使用できる電力量を超えています	他の電化製品の電源を切るか、または他のブレーカーの AC コンセントに接続してください。
調理中に「カチッ」という音がする	温度制御時の動作音です	温度制御のために、ヒーターが ON-OFF を繰り返すときの動作音です。故障ではありません。
停止後に「カチッ」という音がする	温度制御時の動作音です	沸かす (Boil) モードの場合、保温の温度制御のために、ヒーターが ON-OFF を繰り返すときの動作音です。故障ではありません。
煮込み (Stew) モードの設定時間を経過しても動作が止まらない	加熱時間は経過時間に含ません	設定時間は沸騰してからの経過時間となります。故障ではありません。

状態	理由	対処方法
蒸気口やふたと本体のすき間から液体がふき出る	満水目盛以上の水や具材を入れています	水や具材は満水目盛以下にしてください。沸かす (Boil Max) : 350ml 以下 煮込む (Stew Max) : 300ml 以下
	デンプンや脂質を含む具材を入れています	米、パスタ等のデンプンや、牛乳、肉類などの脂質によりふきこぼれが発生することがあります。入れる量を減らすか、ふたを開けたまま調理してください。
「ピピピピッ」という警告音が鳴り続ける LED 8 個すべてが点滅を繰り返す	空だき防止機能がはたらいています	電源プラグ (AC コンセント側) を AC コンセントから抜き、本体を 10 分程度冷ましてから再度ご利用ください。
電源プラグを差し込むと、パチッと火花が出た	電源プラグにごみやほこりが付着しています	電源プラグに付着したごみやほこりを拭き取ってください。
操作パネルのボタンに触れても動作しない	熱や電源の状態により動作が停止しています	電源プラグ (AC コンセント側) を AC コンセントから抜き、本体を 10 分程度冷ましてから再度ご利用ください。動作すれば故障ではありません。

それでも解決できないときは、お買い上げの販売店またはエレコム総合インフォメーションセンターまでご連絡ください。

仕様

電源	100V 50Hz/60Hz
定格消費電力	275W
製品寸法	幅 128 × 直径 94 × 高さ 130mm (取っ手、ふたを含む)
質量	約 440g (電源コード含む)
容量	Boil : 350ml, Stew : 300ml
加熱温度	45℃、60℃、100℃
タイマー	10 分、40 分、70 分 (100℃到達後の時間)
安全装置	サーモスタット、温度ヒューズ (216℃)
電源コード	長さ約 1.5m

ユーザーサポートについて

商品に関するお問い合わせは

エレコム総合インフォメーションセンター

TEL.0570-084-465 FAX.0570-050-012

受付時間 / 10:00 ~ 19:00

年中無休

日本以外でご購入されたお客様は、購入国の販売店舗へお問い合わせください。エレコム株式会社は、日本以外の国でのご購入・ご使用による問い合わせ・サポート対応は致しかねます。また、日本語以外の言語でのサポートは致しかねます。商品交換は保証規定に沿って対応致しますが、日本以外からの商品交換は対応致しかねます。

A customer who purchases outside Japan should contact the local retailer in the country of purchase for enquiries. In "ELECOM CO., LTD. (Japan)", no customer support is available for enquiries about purchases or usage in/from any countries other than Japan. Also, no foreign language other than Japanese is available. Replacements will be made under stipulation of the Elecom warranty, but are not available from outside of Japan.

保証規定

■保証期間

1 年間

■保証対象

保証対象は本製品の本体・本製品の動作に起因する部分のみとさせていただきます。取扱説明書および消耗品は対象外です。

■保証内容

1. 弊社が定める保証期間 (本製品ご購入日から起算されます。) 内に、適切な使用環境で発生した本製品の故障に限り、無償で本製品を修理または交換いたします。

※保証期間を超過している場合、有償となります。

■無償保証範囲

2. 以下の場合には、保証対象外となります。

(1) 購入証明書および故障した本製品をご提出いただけない場合。

※購入証明書は、購入日、購入店、型番が確認できるもの (レシート・納品書など) を指します。

(2) 購入証明書に偽造・改変などが認められた場合。

(3) 中古品として本製品をご購入された場合。(リサイクルショップでの購入、オークション購入での中古品を含む)

(4) 弊社および弊社が指定する機関以外の第三者ならびにお客様による改造、分解、修理により故障した場合。

(5) 弊社が定める機器以外に接続、または組み込んで使用し、故障または破損した場合。

(6) 通常一般家庭、一般オフィス内で想定される使用環境の範囲を超える温度、湿度、振動などにより故障した場合。

(7) 本製品を購入いただいた後の輸送中に発生した衝撃、落下などにより故障した場合。

(8) 地震、火災、落雷、風水害、その他の天変地異、公害、異常電圧などの外的要因により故障した場合。

(9) 接続されている他の機器に起因して、本製品に故障、損傷が生じた場合。

(10) ソフトウェア (ファームウェア、ドライバ他) のアップデート作業によって故障、障害が生じた場合。

(11) 本製品の、パッケージ、取扱説明書、ならびに弊社ホームページ内などに記載の使用手法、および注意に反するお取り扱いによって生じた故障、損傷の場合。

(12) その他、無償修理または交換が認められない事由が発見された場合。

■修理

3. 修理のご依頼は、購入証明書をお買い上げ頂いた製品一式 (付属品、セット品含む) に添えて、お買い上げの販売店にお持ちいただくか、弊社修理センターに送付してください。

4. 弊社修理センターへご送付いただく場合の送料はお客様のご負担となります。(返送時の送料は弊社が負担いたします。) また、ご送付いただく際、適切な梱包の上、紛失防止のため受渡の確認できる手段 (宅配や簡易書留など) をご利用ください。なお、弊社は運送中の製品の破損、紛失については一切の責任を負いかねます。

5. 同機種での交換ができない場合は、保証対象製品と同等またはそれ以上の性能を有する他の製品と交換させていただきます。

6. 保証期間内にて修理、交換により交換された、旧部品または旧製品などは返却いたしかねます。

7. 記憶メディア・ストレージ製品において、修理センターにて製品交換を実施した際にはデータの保全は行わず、全て初期化いたします。記憶メディア・ストレージ製品を修理に出す前には、お客様ご自身でデータのバックアップを取っていただきますようお願いいたします。

8. 修理期間中における代替機および貸出機のご用意はございません。

■免責事項

9. 本製品の故障について、弊社に故意または重大な過失がある場合を除き、弊社の債務不履行および不法行為などの損害賠償責任は、本製品購入代金を上限とさせていただきます。

10. 本製品の故障に起因する派生的、付随的、間接的および精神的損害、逸失利益、ならびにデータ損害の補償などにつきましては、弊社は一切責任を負いかねます。

11. データを取扱う際には自己責任において、必ず定期的なバックアップを取って下さい。本製品の故障または使用によって生じた、保存データの消失、破損などについては一切保証いたしません。

■有効範囲

12. この保証規定は、日本国内においてのみ有効です。エレコム株式会社は、日本以外の国でのご購入・ご使用による問い合わせ・サポート対応はいたしかねます。

This warranty is valid only in Japan. In "ELECOM CO., LTD. (Japan)", no customer support is available for enquiries about purchases or usage in/from any countries other than Japan.

マグカップ型電気なべ Cook Mug

HAC-EP02

取扱説明書

2022 年 12 月 第 1 版

エレコム株式会社

・本書の著作権は、エレコム株式会社が保有しています。

・本書の内容の一部または全部を無断で複製・転載することを禁止させていただきます。

・本書の内容に関するご意見、ご質問がございましたら、エレコム総合インフォメーションセンターまでご連絡願います。

・本製品の仕様および外観は、製品の改良のため予告なしに変更する場合があります。

・本製品を使用したことによる他の機器の故障や不具合等につきましては、責任を負いかねますのでご了承ください。

・本製品のうち、戦略物資または役務に該当するものの輸出にあたっては、外為法に基づく輸出または役務取引許可が必要です。

・その他本書に記載されている会社名・製品名等は、一般に各社の商標または登録商標です。