

このたびは、本製品をお買い上げいただき誠にありがとうございます。
本書では操作方法と安全にお取り扱いいただくための注意事項を記載して
います。**ご使用前に、本書を必ずお読みください。**また、本書を読み終わったあと
は、大切に保管をしてください。

日本国内専用です
上記の国以外でご購入いただいたお客様はご購入国のマニュアルを参照してください。
For use in Japan only.
If you made your purchase in another country, please refer to that country's manual.
www.elecom.co.jp/global/download-list/manual/

2023年4月作成(第4版)

安全上のご注意(必ずお守りください)

お使いになる人や他の人への危害・財産への損害を未然に防止するため、
必ずお守りいただくことを次のように説明しています。
■表示内容を無視して誤った使い方をしたときに生ずる危害や損害の程度
を次の表示で区分し説明しています。

警告	この表示がある項は、「死亡または重傷などを負う可能性が想定される」内容です。
注意	この表示がある項は、「傷害を負う可能性または物的損傷が発生する可能性が想定される」内容です。

- この絵表示はしてはいけない「禁止」の内容です。
- この絵表示は必ず実行していただく「強制」の内容です。

警告	
電池を火の中に入れてたり、加熱、分解しないでください。破裂するおそれがあります。	
分解や修理、改造をしないでください。火災や感電の原因となります。	
隙間や穴に指を入れないでください。けがをする可能性があります。	

注意	
充電式の電池は使用しないでください。新しい電池と古い電池、種類の違う電池を同時に使用しないでください。液漏れや発熱、破裂の可能性があります。本製品の故障、けがなどの原因になります。	
業務用には、絶対に使用しないでください。本製品は、ご家庭での使用を主な目的としています。品物の売買取引、その他の重量を証明する場合等、業務用としてはご使用いただけません。	

2

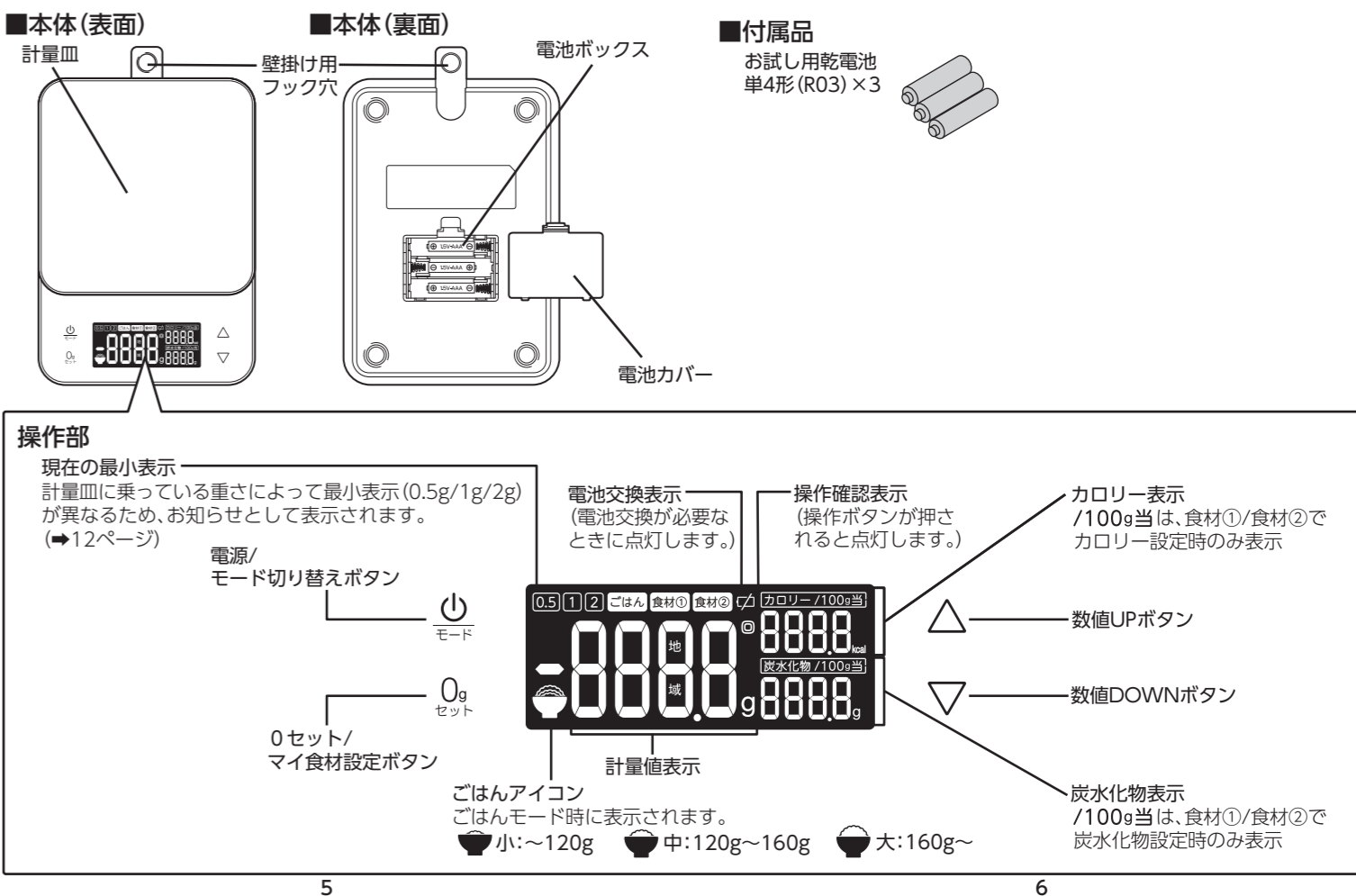
注意	
次のような場所で本製品を保管したり使用したりしないでください。本製品の損傷や故障の原因になります。 ・直射日光の当たる場所 ・高温、多湿、ほこりが多い場所 ・振動が多い場所 ・電子レンジ、オープン、コンロ、ストーブなどの高熱発生器具の近い場所 ・IH調理器や携帯電話など静電気や電磁波を発生する機器の近い場所	
長期間使用しない場合は、乾電池を外してください。本製品の損傷や故障、測定精度が低下してしまう原因になります。	
10度以上温度差のある場所に移動させた場合、1時間以上放置してから使用してください。精度が下がり、正しく計測できない原因になります。	
過度の衝撃や振動を与えないでください。本製品の損傷や故障、測定精度が低下してしまう原因になります。	
壁掛け用フック穴を使用する際は、落下しやすい不安定な場所にはつり下げないでください。落下の可能性があります。本製品の故障、けがなどの原因になります。	
測定する際は、過剰な重量を計量皿にのせないようにしてください。本製品の故障や測定精度が低下してしまう原因になります。	
測定する際は、計量物はゆっくり計量皿にのせてください。本製品の故障や測定精度が低下してしまう原因になります。	
本製品を持ち運ぶ際は、製品上面や下面のみをぶら下げるように持たないでください。測定精度が低下してしまう可能性があります。	

3

注意	
保管する際は、計量皿の上にものをのせるなど、本製品に負担をかけないでください。本製品の故障や測定精度が低下してしまう原因になります。	
汚れたときは、水または台所用中性洗剤をうすめたものを柔らかい布に浸し、固く絞って拭き、その後乾いた布で拭き取ってください。熱湯やベンジン、シンナー、アルコールなどを使用したり、水洗いしないでください。	
乾電池を入れるときは、極性(⊕、⊖)の方向を確認し、間違わないように入れてください。液漏れや発熱、破裂の可能性があります。本製品の故障、けがなどの原因になります。	
本製品を廃棄するときは、お住まいの市区町村の指導に従ってください。液漏れや発熱、破裂の可能性があります。本製品の故障、けがなどの原因になります。	

4

各部の名称



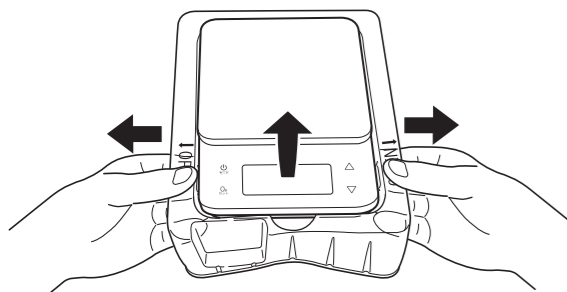
5

6

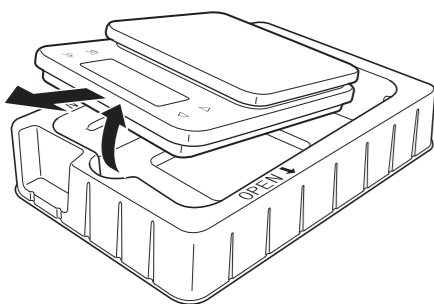
本製品の取り出し方

本製品をパッケージのプリスターから取り出す場合は、以下のよう
に取り出してください。

- プリスターの左右の「OPEN」と記載された部分を持って、めく
るように左右に広げます。
本製品がプリスターから浮き上がります。



- 本製品を手前から引き上げ、手元に引き出します。




7

乾電池を入れる

単4形乾電池3本を、下記の手順で挿入してください。

- 本体裏面の電池カバーを、矢印方
向に押し取り外します。
- 単4形乾電池3本を、電極(⊕/⊖)を
確認して入れます。
ばねのついている側が⊖です。
- 電池カバーを取り付けます。



注意	
乾電池に表示してある注意内容を必ず守ってください。	
乾電池の⊕⊖を確かめ、正しく入れてください。	
長期間使用しないときは、乾電池を取り出してください。	
使い切った乾電池は、すぐに取り出してください。	
使用推奨期間内の乾電池を使用してください。	
電池の交換時は、必ず同じ種類の新しい単4形乾電池3本を同時に交換してください。	
異なる種類の乾電池を使用すると、乾電池の発熱、破裂、液漏れによるけがや周囲汚損の原因になります。	

■電池寿命と交換の目安

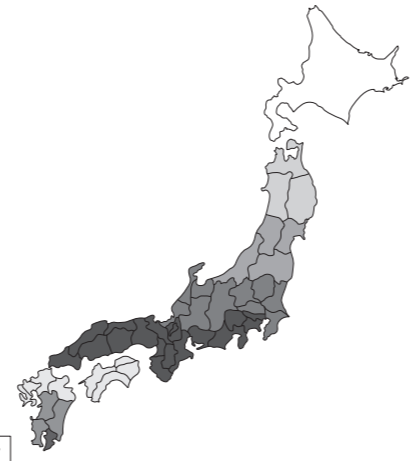
- 付属の単4形乾電池はお試し用です。
- 室温が低いと、乾電池の寿命が短くなる場合があります。
- 使用せずに保管していても電池は消耗します。
- 乾電池が消耗すると、表示部の電池交換表示(🔋)が点灯します。
- 使用済みの乾電池を廃棄するときは、お住まいの地域の条例および法令に従って処分してください。

8

地域を設定する

緯度によって異なる重力加速度の影響を補正し、正確に測定できるように、
お住いの地域を設定してください。
※工場出荷時は「地域5」に設定されています。

地域番号	地域
地域 1	北海道
地域 2	青森県 岩手県
地域 3	山形県 宮城県 新潟県 福島県
地域 4	栃木県 茨城県 埼玉県 千葉県 東京都 神奈川県 富山県 長野県 石川県 群馬県 福井県 岐阜県 山梨県 静岡県 滋賀県 愛知県 京都府 三重県 大阪府 兵庫県 奈良県 和歌山県 鳥取県 岡山県 島根県 広島県 山口県
地域 5	徳島県 香川県 愛媛県 高知県 福岡県 佐賀県 長崎県 大分県
地域 6	熊本県 宮崎県 鹿児島県 (薩摩地方に限る)
地域 7	鹿児島県 (薩摩地方を除く)
地域 8	鹿児島県 (薩摩地方を除く)
地域 9	沖縄県



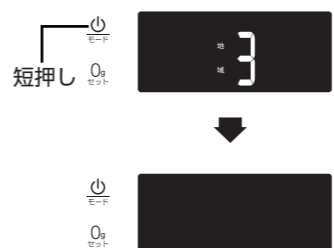
- 電源が入っていないときに、🔋を
長押しします。
地域番号が点灯します。



- △▽を短押しして、地域番号を
選びます。



- 🔋を短押しして決定します。
地域番号が確定し、電源が切れ
ます。



9

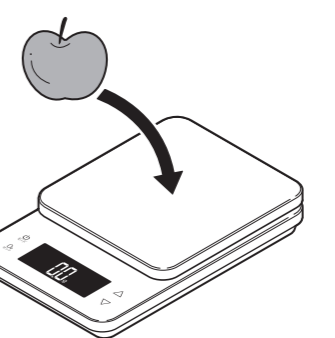
使用方法

■通常計量


- 🔋を短押しして電源を入れます。
電源を入れるときには、計量皿に
は何も置かないでください。



- 「0.0g」と表示されたら、計量物を
のせます。



- 計量物の重さが表示されます。
※計量物が安定した状態で計量を行
ってください。計量物が液体や
球体のように本製品上で不安定
なものを載せた場合、正確に計量
できないことがあります。



- 🔋を長押しして電源を切ります。
※無操作状態で約2分経過すると、自動的に電源が切れます

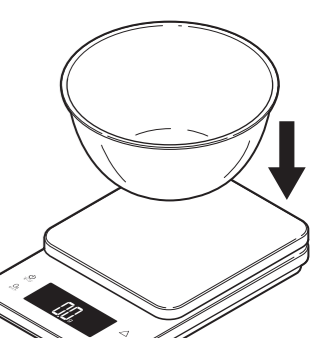
10

■追加計量(0表示機能)

- 🔋を短押しして電源を入れます。
電源を入れるときには、計量皿に
は何も置かないでください。



- 容器をのせます。
容器をのせると容器の重さが表示
されます。



- 0.🔋を短押しすると、容器の重さが
差し引かれて「0.0g」と表示され
ます。



11

