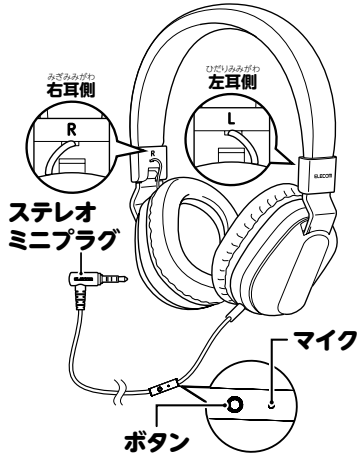


とりあつかいせつめいしょ
HS-KD02T 取扱説明書

はい せつめい
入っているものの説明

ボタンとマイクはケーブルについてるよ！

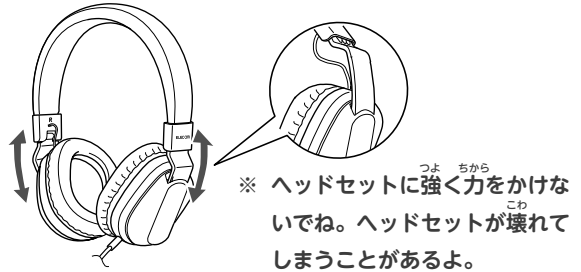


■ ボタンの操作

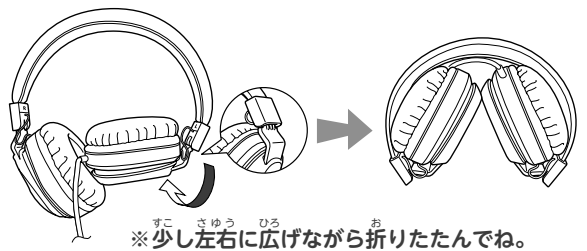
●の数だけボタンをおし短く押しingね！	
でんわで電話に出る / でんわを切る	●
おんがくさいせい音楽再生 / いちじでいし一時停止	●
つぎきょくあたまだ次の曲の頭出し	●●
まえきょくあたまだ前の曲の頭出し	●●●

- ※ 使用する機器によっては、操作方法が異なるもしくは動作しない場合がありますよ。
- ※ LINEやZOOMなどのオンライン通話では、電話に出る/電話を切る機能が使用できないよ。

ヘッドセットの長さを調整して頭につけて使おう！



ヘッドセットは折りたためるよ！



つか
使いかた

- ① まずはパソコンの音量を小さくしよう！
 ※ 大きな音がでると耳をいためることがあるよ。
- ② ヘッドセットの長さを調整して頭につけよう！
 ※ ヘッドセットの長さをきゆうに縮めると手や髪の毛をさはさんでいためることがあるよ。
- ③ パソコンにステレオミニプラグをつないで音量を調整しよう！
 ※ 音を大きくしすぎないでね。



⚠ こんな使いかたはしないでね

- じてんしゃ うんてんちゆう しょう 自転車など運転中に使用しないでね。
- きけん ばしょ しょう キケンな場所で使用しないでね。
- おおきすぎる 音量で 使用しないでね。



こども専用ヘッドセットの取り扱いについて

おうちの方へ 必ずお読みください。

■ 安全上のご注意

安全に正しくお使いいただくために必ずお守りください。

- ご使用の前にこの「安全上のご注意」と「使用上のご注意」をよくお読みのうえ、正しくお使いください。
- お読みになった後はいつでも見られる場所に大切に保管してください。



警告

自転車などの運転中には絶対に使用しないでください。

- 運転中に使用すると交通事故の原因になります。

踏切やホーム、車道、工事現場など、危険な場所では使用しないでください。

- 周囲の音が聞こえず不意の事故の原因となります。

耳を刺激するような大音量での長時間の使用はしないでください。

- 聴力が大きく損なわれる原因になります。



注意

使用する前には接続機器の音量を最小にしてください。

- 突然大きな音が出て聴覚障害などの原因になることがあります。
- 本製品の音量低減機能は、お子様の聴覚障害の保護をお約束するものではありません。接続機器の音量を上げすぎないようにご注意ください。
- 肌に直接触れる部分に異常を感じたら使用を中止してください。
- そのまま使用するとかぶれや炎症などの原因になることがあります。医師にご相談ください。
- 異常に温度が高くなるところに置かない。
- 外装ケースや内部部品が劣化するほか、火災の原因になることがあります。
- 窓を閉め切った自動車の中や直射日光が当たる場所、ストーブの近くなどでは特にご注意ください。

- 窒息や怪我の危険がありますので、ケーブルを首や指に巻き付けしないでください。
- 本製品には磁石が内蔵されています。電子医療機器へ磁石を近づけると正確な動作を損なう恐れがありますので近づけないようにしてください。
- 踏みつけて怪我や転倒する場合がありますので、床に放置せず目につきやすい場所に保管してください。
- ケーブルの結束バンドは口に入れないでください。
- ケーブルに強い力をかけると、ボタンやマイクが破損する恐れがありますのでご注意ください。

■ 使用上のご注意

- マイクは口元に近づけなくても集音可能です。マイクをくわえたりしないでください。故障の原因となります。
- ご使用の仕方により、ヘッドセットの可動部に髪の毛などを挟む場合がありますのでご注意ください。
- ヘッドセットのプラグを抜き差しするときは、ケーブルを引っ張らずに必ずプラグをもって抜き差ししてください。
- ケーブルを強く引っ張りすぎると断線する恐れがありますのでお気を付けてください。
- 強い力を与えたり、強い衝撃を与えると機器の外観・性能を損ねたり、故障や破損の原因となります。
- ボタンを強く押ししたり連打したりするとボタンとマイクが壊れる恐れがありますのでお気を付けてください。

- ヘッドセットを折りたたむときは、過剰な力を与えないでください。また可動部を急な角度で曲げると、ヘッドセットの破損につながる恐れがありますのでご注意ください。
- 本製品を分解、改造しないでください。
- 汚れは乾いた柔らかい布で拭き取ってください。その際に耳あたりに息を吹きかけたりしないでください。
- プラグ部分を汚れたままにしておくとお音が悪くなったり音が途切れたりする場合があります。時々柔らかい布でからぶきし、清潔に保ってください。
- イヤーパッドは消耗品です。長期の使用、保存により劣化します。
- 本製品は防水構造ではありません。雨などのかかる場所や湿度の多い場所ではご使用にならないでください。
- 直射日光の当たる場所、湿度のある場所などで本製品を保管しないでください。

■ ヘッドセット本体仕様

■ 対応機種： 直径3.5mm4極ミニプラグ(CTIA規格準拠)に対応したスマートフォン/タブレット/ノートPC ※すべてのスマートフォン/タブレット/ノートPCでの動作を保証するものではありません。	■ 対象年齢： 6歳以上
■ 外形寸法： 幅156×奥行74×高さ192mm(ケーブル含まず) ■ ケーブル長： 1.2m ■ 質量： 約165g(ケーブル含まず)	
■ ヘッドホン部 ■ スピーカー方式： ダイナミック型(ステレオ) ■ ドライバユニット： 直径40mm ■ 最大許容入力： 20mW ■ インピーダンス： 32Ω ■ 周波数帯域： 20~20,000Hz ■ 出力音圧： 85dB	
■ マイク部 ■ マイク方式： エレクトレットコンデンサー方式 ■ 指向性： 無指向性 ■ 入力感度： -58dB ±3dB ■ インピーダンス： 2.2kΩ ■ 周波数帯域： 100~10,000Hz	

■ ユーザーサポートについて

製品に関するお問い合わせ
よくあるお問い合わせ、対応情報、マニュアルなどをインターネットでご案内しております。
ご利用が可能であれば、まずご確認ください。
Contact your local retailer with any product enquiries. Customer support at ELECOM, Japan, is available in the Japanese language and for products purchased in Japan.
Replacements are warranty-dependent, but unavailable outside of Japan.
お問い合わせの前に、次の内容をご留意ください。
・弊社製品の型番
・ご利用のパソコン、スマートフォン、タブレット、ゲーム機などの型番
・ご質問内容(症状、やりたいこと、お困りのこと)
※可能なかぎり、電話しながら操作可能な状態でご連絡ください。

【よくあるご質問とその回答】

www.elecom.co.jp/support
こちらから「製品Q&A」をご覧ください。
【お電話・FAXによるお問い合わせ(ナビダイヤル)】
エレコム総合インフォメーションセンター
TEL.0570-084-465 FAX.0570-050-012
【受付時間】
10:00~19:00 年中無休

ホームページでも詳細な接続手順を確認できます。

「えれさば」で検索してください。

えれさば
www.elecom.co.jp

検索履歴を
履歴に保存
履歴を削除

