

ELECOM

会議用スピーカーフォン

HS-SP02M2 シリーズ

取扱説明書 [Vo.1]

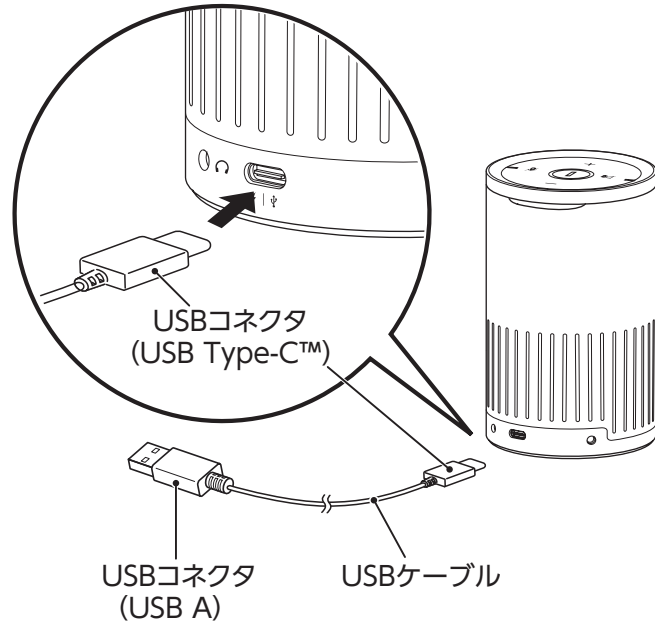
このたびは弊社商品をお買い上げいただき、誠にありがとうございます。この取扱説明書は使用方法や、安全に取り扱いいただくための注意事項などを記載しています。本書の内容を十分にご理解いただいた上で本製品をお使いください。



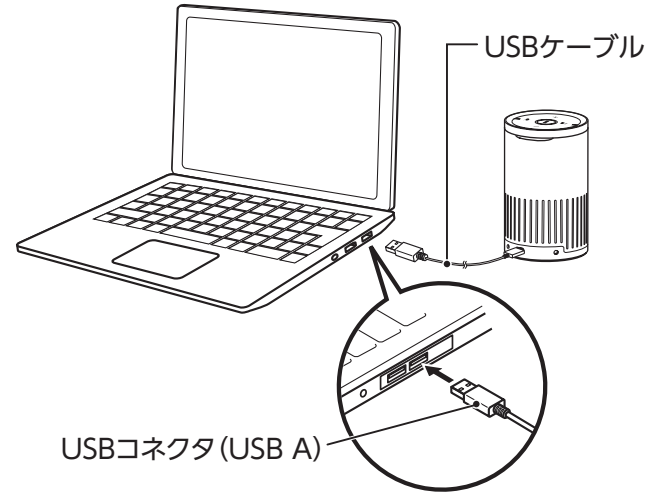
接続のしかた

本製品をお手持ちのパソコンなどのUSBポートに接続します。
ご使用になる接続機器側の操作については、お手持ちの機器の取扱説明書をご覧ください。

- 1 スピーカーフォンにUSBケーブルのUSBコネクタ (Type-C) を接続します。



- 2 USBコネクタ (USB A) をパソコンのUSB ポートに接続します。



- ① アプリケーションを起動した後にコネクタを挿すと、アプリケーションが誤動作する場合があります。

- ・アプリケーションを作動中にコネクタを差し替えたり、設定を変えた場合、すぐに認識しないことがあります。一度アプリケーションを終了し、再度起動してください。
- ・使用するアプリケーションによっては、アプリケーション側で「オーディオデバイスの設定」をする必要があります。
- ・本製品を接続する際には、パソコン本体のUSB ポートに直接接続してください。

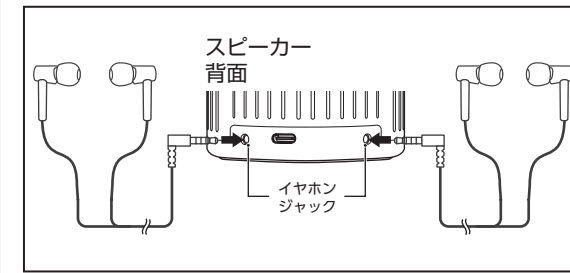
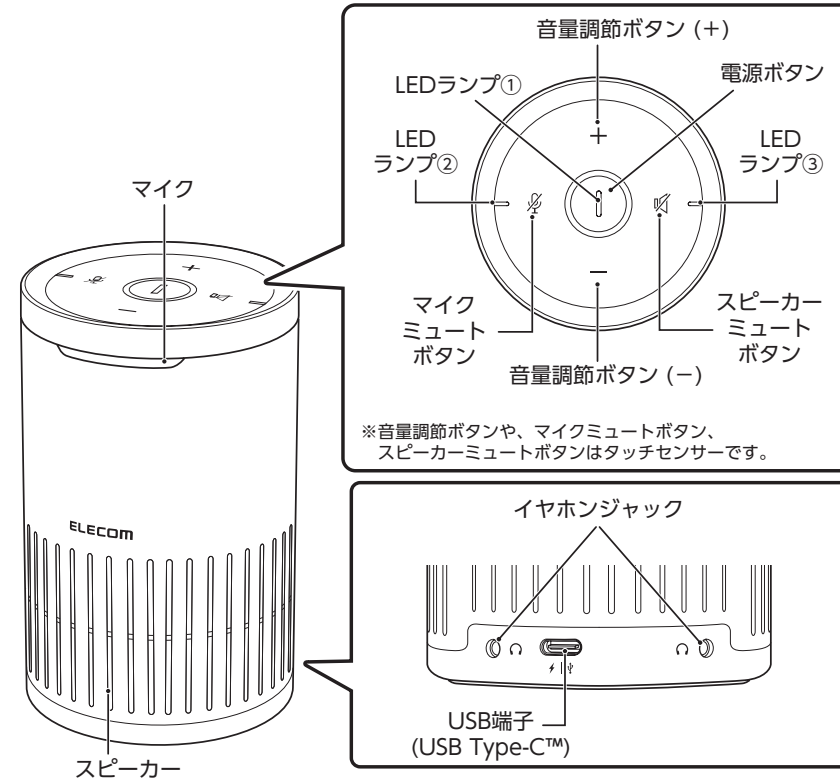
パッケージ内容の確認

本製品のパッケージには以下の物が含まれています。お使いになる前にパッケージの内容を確認してください。

- スピーカーフォン本体 1 台
- USB ケーブル (約 1.5m) 1 本



各部の名称



■イヤホンの接続

スピーカー音が出せない環境で使用するためにイヤホンをイヤホンジャックに 2 本まで接続することができます。

- ① イヤホン側のマイク・ボタン操作は非対応です。マイクはスピーカー側のマイクで集音されます。ボタン操作はスピーカー本体で操作してください。

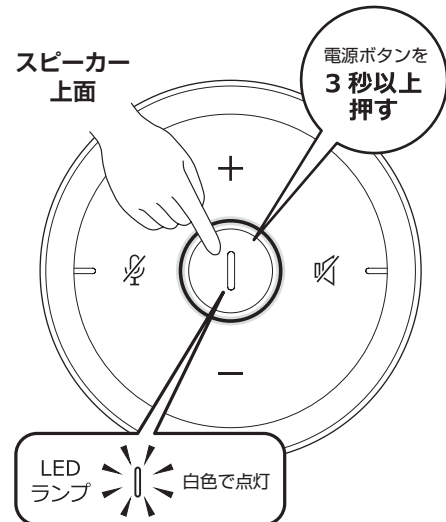
■動作仕様一覧

	機器・状態	ボタンの操作	LEDランプの状態
電源	電源ON	電源ボタンを3秒以上押す	LEDランプ①：白色点灯
	電源OFF	電源ボタンを3秒以上押す	LEDランプ①②③：消灯
音声	ボリュームを上げる	音量調節ボタン (+) をタッチ	LEDランプ①：白色点滅
	ボリュームを下げる	音量調節ボタン (-) をタッチ	LEDランプ①：白色点滅
	マイクをOFF (マイクミュート)	マイクミュートボタンをタッチ	LEDランプ②：赤色点灯
	マイクをON (マイクミュート解除)	マイクミュートボタンをタッチ	LEDランプ②：消灯
	スピーカーをOFF (スピーカーミュート)	スピーカーミュートボタンをタッチ	LEDランプ③：赤色点灯
	スピーカーをON (スピーカーミュート解除)	スピーカーミュートボタンをタッチ	LEDランプ③：消灯

電源を入れる／切る

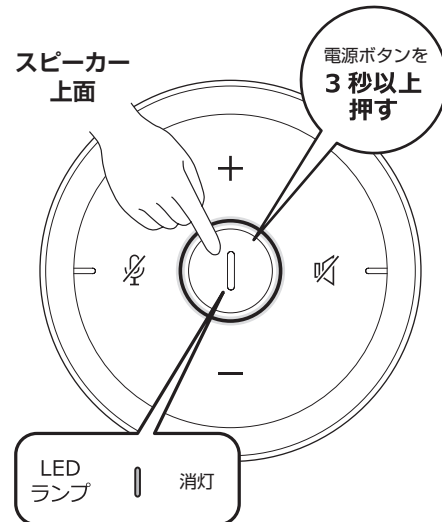
■電源のオン

電源ボタンを3秒間押すと、LED ランプが「白点灯」し、電源がONになります。



■電源のオフ

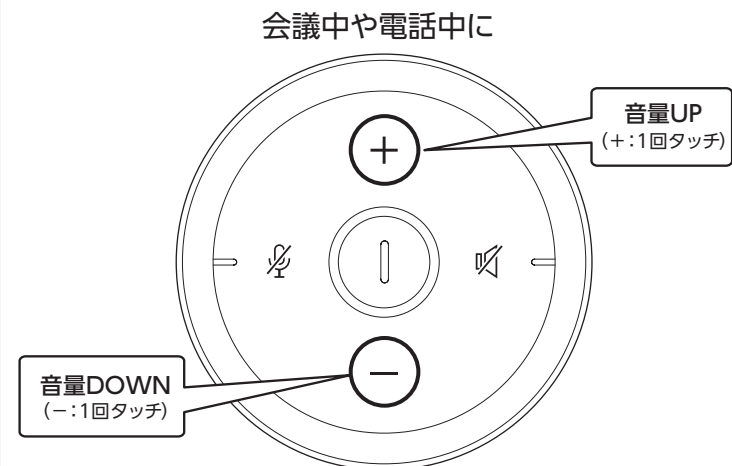
電源ボタンを3秒間押すと、LED ランプが「消灯」し、電源がOFFになります。



基本動作手順

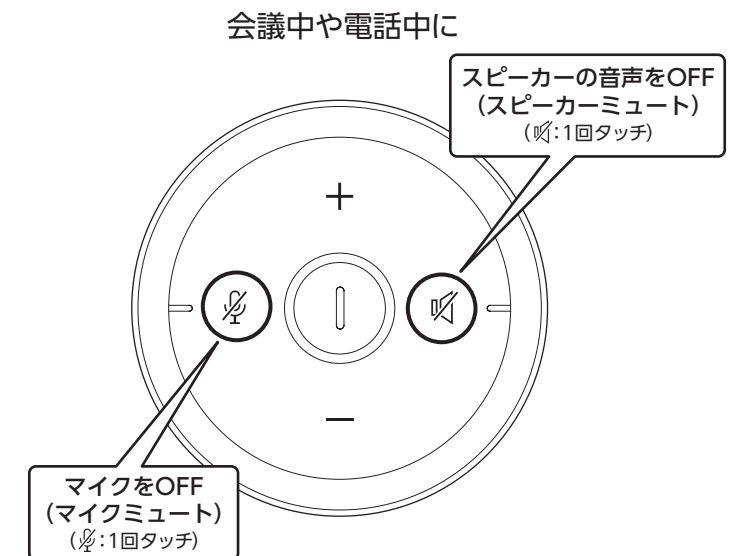
🔊 音量を調節する

- ※ 音量が最大時、最小時にはトーン音が鳴ります。
- ※ 音量を最大にしても希望の音量が得られない場合は、接続機器の音量を調節してください。



- ・各種の操作はアプリの操作と連動しません。ボタンを押してもパソコンなどの画面上には反映されず、スピーカー内で操作、機能します。

🔇 音声をOFFにする (ミュート)



- ・各種の操作はアプリの操作と連動しません。ボタンを押してもパソコンなどの画面上には反映されず、スピーカー内で操作、機能します。

困ったときは・・・

本製品の電源が入らないとき




本製品と接続機器が、正しく接続されているか確認してください。
本書の「接続のしかた」と「電源を入れる／切る」を確認し、再度手順に従って接続して電源を入れてください。

正常に動かない、異常音が鳴るとき

本製品の電源を切り、USBケーブルを抜き差し直してから再度電源を入れ、お試しください。

安全上のご注意

■ 本製品を安全に正しくご使用いただき、事故/トラブルを未然に防止するために、以下を必ずよくお読みください。
お読みになった後は、いつでも見られるところに保管してください。

	記号は禁止の行為であることを表しています。図の中に具体的な禁止内容が記号で示されています。
	記号は注意(警告を含む)を促す内容であることを表しています。
	記号は強制を表しています。図の中に具体的な禁止内容が記号で示されています。

警告 ここに記載された事項を無視すると、使用者が死亡または障害を負う危険性、もしくは物的損害を負う危険性がある項目です。

● 万一、異常が発生したときは

本製品から異臭や煙が出たときは、ただちに使用を中止し電源を切ってください。その後は本製品を使用せず、エレコム総合インフォメーションセンターにご相談ください。

● 分解しないでください

本書の指示に従って行なう作業を除いては、自分で修理や改造・分解をしないでください。
感電や火災、やけど、けがの原因になります。

● コードを無理に曲げたり、重いものを上にのせたりしないでください

使用するコードやプラグに傷がついたり内部断線が生じると、火災や断線の原因となります。

● 水気の多い場所での使用・保管はしないでください

本製品内部に液体が入ると、故障、火災、感電の原因となります。

● 病院内や航空機の中などでは使用しないでください

高度な安全を要求される場所では絶対に使用しないでください。特定医療機関や航空機の計器類などの誤動作の原因になります。

相手の声が聞こえない、相手に自分の声が聞こえないとき

スピーカー、マイクがミュートになっていないか確認してください。
本書の「動作仕様一覧表」のLEDランプの状態からミュートになっていないかご確認ください。
ミュートになっている場合は、ミュートをOFFにしてください。

ボタンを押しても、画面上に反映されない

スピーカーの操作はパソコンなどのアプリと連動しないため、ボリュームやマイクミュートなどのボタンを押しても画面上には反映されず、スピーカー内のみで機能します。実際に機能しているかどうか、通話テストなどをお試しいただきご確認ください。

注意 ここに記載された事項を無視すると、けがをしたり、物的損害を負う恐れがある項目です。

● 高温のまま放置しないでください

本製品は精密な電子機器です。高温、多湿の場所、長時間直射日光の当たる場所での使用・保管や、高温の車内に長時間放置することは避けてください。また、周辺の温度変化が激しいと内部結露によって誤動作する場合があります。

● 使用場所、保管場所に注意してください。

衝撃や振動の加わる場所、強い磁力の発生する場所、ホコリの多い場所、静電気が多く発生する場所での使用・保管は避けてください。

● 接続機器の取扱説明書の指示に従ってください

接続先の機器により設定方法や注意事項が異なります。ご使用の際はこれらの機器の取扱説明書をよく読み、注意事項に従ってください。

● 日本国以外では使用しないでください

本製品は日本国内専用です。国外では独自の安全規格が定められており、それらの規格に適合することは保証いたしかねます。また、海外からのお問い合わせに関しては一切応じかねます。

● 製品に体重をかけたり、上に物をのせないでください

本製品を使用中に、上から体重をかけたり、座ったりしないでください。本製品が破損することがあります。
また、小さなお子様の手の届かない場所でご使用ください。

● 大音量に注意してください

接続の際など、突然大きな音が出て耳をいためないよう、音量にご注意ください。

● お手入れについて

本製品が汚れたときは、電源を切り、水または中性洗剤を少量含ませた柔らかい布で拭いてください。ベンジンやシンナーを使用すると変形、変色の原因となります。

ユーザーサポートについて

選べる! 充実サポート

LINE

チャット

LINEアプリから
友だち追加でかんたんに
チャットお問い合わせ!

Web

チャット


ブラウザからでも
会員登録なしにお気軽に
ご相談いただけます。

チャット

サポートは

QR

からアクセス!



※LINEおよびLINEヤフーロゴは、LINEヤフー株式会社の登録商標です。

■ 商品に関するお問い合わせ

エレコム総合インフォメーションセンター

TEL.0570-084-465 FAX.0570-050-012

[受付時間]
10:00～19:00 年中無休

エレコム株式会社は、日本以外の国でのご購入、ご使用による問い合わせ、サポート対応はいたしかねます。
商品交換は保証規定に沿って対応いたしますが、日本以外からの商品交換は対応いたしかねます。
In “ELECOM CO., LTD. (Japan)”, no customer support is available to inquiries about purchases or usage in/from any other countries than Japan.
Replacement will be made under stipulation of the Elecom warranty, but not available from outside of Japan.

個人情報の取り扱いについて
ユーザー登録・修正依頼・製品に関するお問い合わせなどでご提供いただいたお客様の個人情報は、修理品やアフターサポートに関するお問い合わせ、製品およびサービスの品質向上・アンケート調査等、これらの目的のための関連会社または業務提携先に提供する場合、司法機関・行政機関から法的義務を伴う開示要求を受けた場合を除き、お客様の同意なく第三者への開示はいたしません。お客様の個人情報は細心の注意を払って管理いたしますので、ご安心ください。

保証規定

■ 保証期間

1年間

■ 保証対象

保証対象は本製品の本体・本製品の動作に起因する部分のみとさせていただきます。取扱説明書および消耗品は対象外です。

■ 保証内容

1. 弊社が定める保証期間(本製品ご購入日から起算されます。)内に、適切な使用環境で発生した本製品の故障に限り、無償で本製品を修理または交換いたします。
※保証期間を超過している場合、有償となります。

■ 無償保証範囲

- 以下の場合には、保証対象外となります。
 - 購入証明書および故障した本製品をご提出いただけない場合。
※購入証明書は、購入日、購入店、型番が確認できるもの(レシート・納品書など)を指します。
 - 購入証明書に偽造・改変などが認められた場合。
 - 中古品として本製品をご購入された場合。(リサイクルショップでの購入、オークション購入での中古品を含む)
 - 弊社および弊社が指定する機関以外の第三者ならびにお客様による改造、分解、修理により故障した場合。
 - 弊社が定める機器以外に接続、または組み込んで使用し、故障または破損した場合。
 - 通常一般家庭、一般オフィス内で想定される使用環境の範囲を超える温度、湿度、振動などにより故障した場合。
 - 本製品を購入いただいた後の輸送中に発生した衝撃、落下などにより故障した場合。
 - 地震、火災、落雷、風水害、その他の天変地異、公害、異常電圧などの外的要因により故障した場合。
 - 接続されている他の機器に起因して、本製品に故障、損傷が生じた場合。
 - ソフトウェア(ファームウェア、ドライバ他)のアップデート作業によって故障、障害が生じた場合。
 - 本製品の、パッケージ、取扱説明書、ならびに弊社ホームページ内などに記載の使用法、および注意に反するお取り扱いによって生じた故障、損傷の場合。
 - その他、無償修理または交換が認められない事由が発見された場合。

製品仕様

型番(デバイス名)	HS-SP02M2
対応機種	USB-A端子を装備したパソコン※すべての機器での動作を保証するものではありません。
スピーカーユニット	約φ40mm
スピーカー形式	ダイナミック型
実用最大出力	4W
マイク方式	MEMS
マイク指向性	無指向性
マイク周波数帯域	100～8,000Hz
外形寸法	幅75mm × 奥行75mm× 高さ120mm (ケーブル含まず)
質量	約260g

- 本書の著作権は、エレコム株式会社が保有しています。
- 本書の内容の一部または全部を無断で複製／転載することを禁止させていただきます。
- 本書の内容に関するご意見、ご質問がございましたら、エレコム総合インフォメーションセンターまでご連絡願います。
- 本製品を安全にお使いいただくために、記載している使用方法をよくお読みの上、正しくお使いください。
- 本製品の仕様および外観は、製品の安全性向上、品質改良のため、色・仕様などを予告なく変更することがあります。
- 本製品を使用したことによる他の機器の故障や不具合等につきましては、責任を負いかねますので ご了承ください。
- 本製品のうち、戦略物資または役務に該当するものの輸出にあたっては、外為法に基づく輸出または役務取引許可が必要です。
- その他本書に記載されている会社名・製品名等は、一般に各社の商標ならびに登録商標です。
- イラストはイメージです。実際の商品とは異なる場合がありますので、あらかじめご了承ください。
- USB Type-C™ and USB-C™ are trademarks of USB Implementers Forum

■ 修理

- 修理のご依頼は、購入証明書をお買い上げ頂いた製品一式(付属品、セット品含む)に添えて、お買い上げの販売店にお持ちいただくか、弊社修理センターに送付してください。
- 弊社修理センターへご送付いただく場合の送料はお客様のご負担となります。(返送時の送料は弊社が負担いたします。)また、ご送付いただく際、適切な梱包の上、紛失防止のため受渡の確認できる手段(宅配や簡易書留など)をご利用ください。
なお、弊社は運送中の製品の破損、紛失については一切の責任を負いかねます。
- 同機種での交換ができない場合は、保証対象製品と同等またはそれ以上の性能を有する他の製品と交換させていただく場合があります。
- 保証期間内に修理、交換により交換された、旧部品または旧製品などは返却いたしかねます。
- 記憶メディア・ストレージ製品において、修理センターにて製品交換を実施した際にはデータの保全是行わず、全て初期化いたします。記憶メディア・ストレージ製品を修理に出す前には、お客様ご自身でデータのバックアップを取っていただきますようお願いいたします。
- 修理期間中における代替機および貸出機のご用意はございません。

■ 免責事項

- 本製品の故障について、弊社に故意または重大な過失がある場合を除き、弊社の債務不履行および不法行為などの損害賠償責任は、本製品購入代金を上限とさせていただきます。
- 本製品の故障に起因する派生的、付随的、間接的および精神的損害、逸失利益、ならびにデータ損害の補償などにつきましては、弊社は一切責任を負いかねます。
- データを取扱う際には自己責任において、必ず定期的なバックアップを取って下さい。本製品の故障または使用によって生じた、保存データの消失、破損などについては一切保証いたしません。

■ 有効範囲

- この保証規定は、日本国内においてのみ有効です。
エレコム株式会社は、日本以外の国でのご購入・ご使用による問い合わせ・サポート対応はいたしかねます。
This warranty is valid only in Japan. In “ELECOM CO., LTD. (Japan)”, no customer support is available for enquiries about purchases or usage in/from any countries other than Japan.

会議用スピーカーフォン
HS-SP02M2 シリーズ 取扱説明書
2026年1月初版

ELECOM

©2022 ELECOM CO., LTD. All Rights Reserved.