

ELECOM



会議用スピーカーフォン

取扱説明書 [Ver.1]

LBT-SP02M2 シリーズ

このたびは弊社商品をお買い上げいただき、誠にありがとうございます。この取扱説明書は使用方法や、安全に取り扱いいただくための注意事項などを記載しています。本書の内容を十分にご理解いただいた上で本製品をお使いください。

充電のしかた

本製品をご使用になる前に、スピーカーフォンを充電する必要があります。スピーカーフォンの充電には付属のUSBケーブルを使用します。

① スピーカーフォンにUSBケーブルを下図のように接続します。USBコネクタ(USB A)をUSB充電器(別売り)※1に接続します。

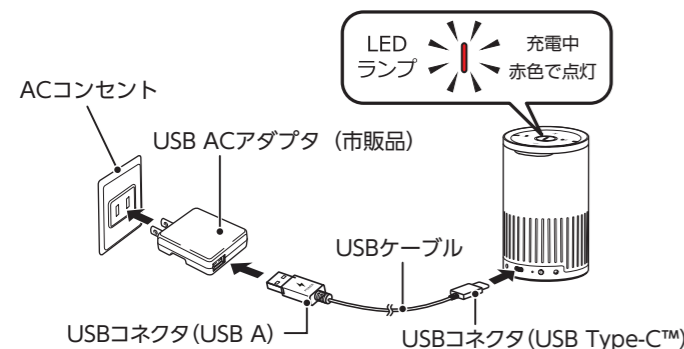
※1 出力1.5A(7.5W)以上推奨

注:起動中のパソコンなどに接続すると有線スピーカーフォンとして接続されます。接続時バッテリーは充電されますが、パソコンで充電しながらBluetoothスピーカーフォンとしては接続されませんのでご注意ください。

充電について 充電時間:約3時間

※ 充電時間は、接続するUSBポートの出力によって異なります。

充電中	充電完了
赤色点灯	消灯



無線 (Bluetooth) 接続で使用する

本製品をお手持ちのパソコンなどのBluetooth 機能で使用するためには、ご使用になる機器とペアリング(本製品を機器に初期登録する操作)を行なう必要があります。ご使用になる接続機器側の操作については、お手持ちの機器の取扱説明書をご覧ください。

① 初期設定時には電源を入れるだけでペアリングモードになります。2回目以降はペアリングボタンを押してください。

② パソコンなどの接続機器で本製品(ELECOM SP02M2-BT)を検索→登録する。

■パソコンとの接続時

【例】 Windows10/11の場合→
[設定]→[デバイス]→[Bluetoothとその他のデバイス]で、Bluetooth を[ON]→
[Bluetoothまたはその他のデバイスを追加する]を選択→[Bluetooth]をクリック→
デバイスで「ELECOM SP02M2-BT」をクリック



デバイスで「ELECOM SP02M2-BT」をクリック

※ 設定画面などはあくまで一例です。OSやバージョンにより異なります。

パッケージ内容の確認

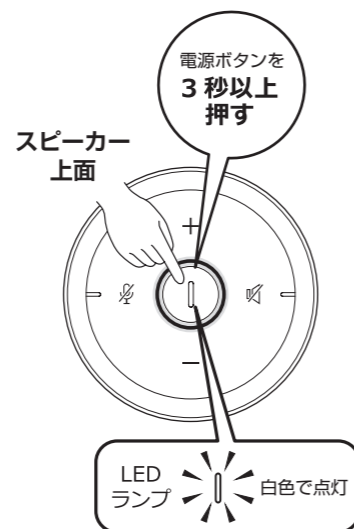
本製品のパッケージには以下の物が含まれています。お使いになる前にパッケージの内容を確認してください。

- スピーカーフォン本体1 台
- USBケーブル (約 1.5m)1 本

電源のオン／オフ

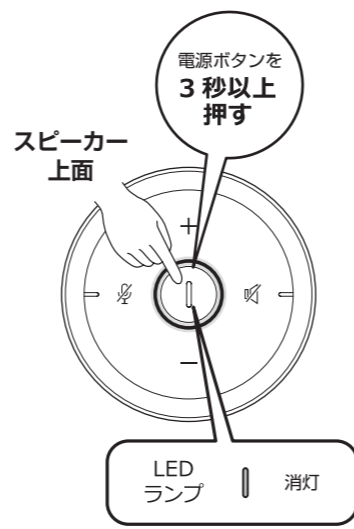
■ 電源のオン

電源ボタンを3秒間押し、LED ランプが「白点灯」し、電源がONになります。



■ 電源のオフ

電源ボタンを3秒間押し、LED ランプが「消灯」し、電源がOFFになります。

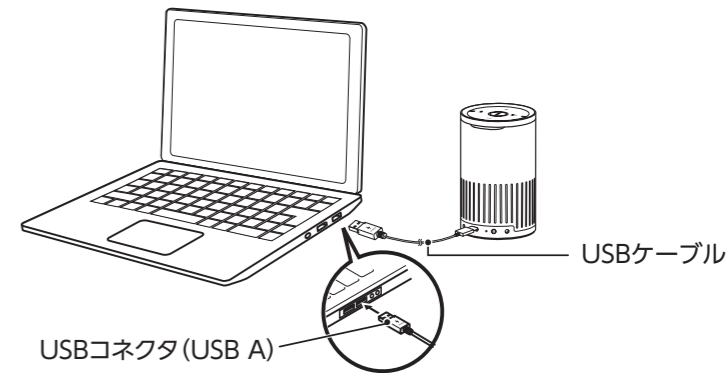


有線接続で使用する

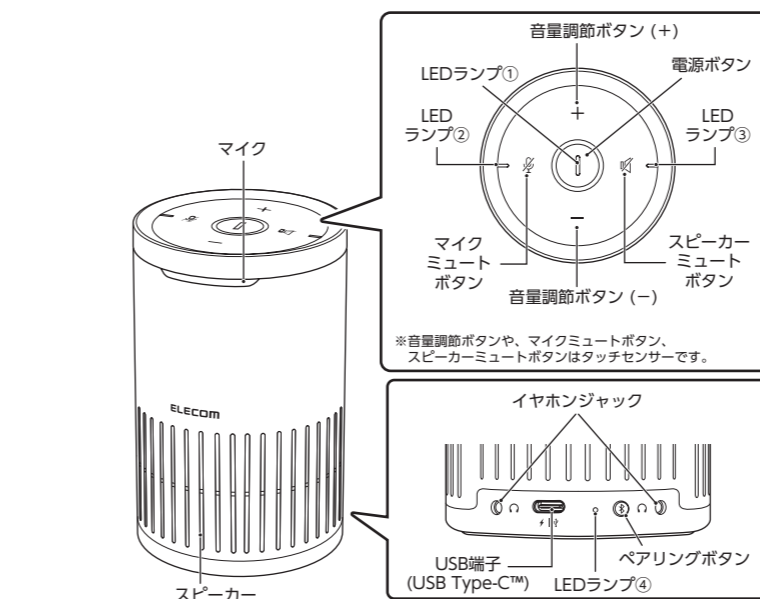
- ① スピーカーフォンにUSBケーブルを接続します。
- ② USBコネクタ (USB A) をパソコンのUSB ポートに接続します。

① アプリケーションを起動した後にコネクタを挿すと、アプリケーションが誤動作する場合があります。

- ・アプリケーションを作動中にコネクタを差し替えたり、設定を変えた場合、すぐに認識しないことがあります。一度アプリケーションを終了し、再度起動してください。
- ・使用するアプリケーションによっては、アプリケーション側で「オーディオデバイスの設定」をする必要があります。
- ・本製品を接続する際には、パソコン本体のUSB ポートに直接接続してください。



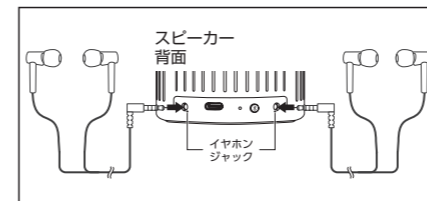
各部の名称



■イヤホンの接続

スピーカー音が出せない環境で使用するためにイヤホンをイヤホンポートに 2 本まで接続することができます。

① イヤホン側のマイク・ボタン操作は非対応です。マイクはスピーカー側のマイクで集音されます。ボタン操作はスピーカー本体で操作してください。



■ 動作仕様一覧

	機器・状態	ボタンの操作	LEDランプの状態
電源	電源ON	電源ボタンを 3 秒以上押し	LEDランプ①：白色点灯
	電源OFF	電源ボタンを 3 秒以上押し	LEDランプ①②③④：消灯
接続	ペアリングモード	ペアリングボタンを 3 秒以上押し	LEDランプ④：1秒に1回 青色点滅
	ペアリング完了	—	LEDランプ④：青色点灯
音声	ペアリングOFF ※1	ペアリングボタンを 3 秒以上押し	LEDランプ④：消灯
	マイクミュートON	マイクミュートボタンをタッチ	LEDランプ②：赤色点灯
	マイクミュートOFF	マイクミュートボタンをタッチ	LEDランプ②：消灯
	スピーカーミュートON	スピーカーミュートボタンをタッチ	LEDランプ③：赤色点灯
音楽	スピーカーミュートOFF	スピーカーミュートボタンをタッチ	LEDランプ③：消灯
	再生/一時停止 ※2	電源ボタンを 1 回押し	—
充電	バッテリー残量不足	—	LEDランプ①：1分に1回 赤色点滅
	充電中	—	LEDランプ①：赤色点灯
	充電完了	—	LEDランプ①：消灯

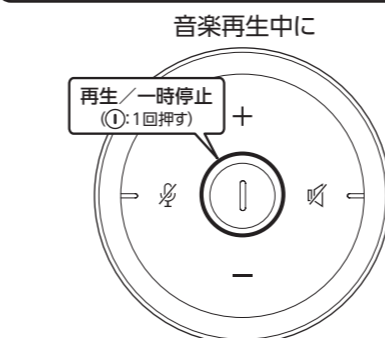
※1 接続機器側でペアリングを切断すると、ペアリング状態のまま1分がすぎると、自動でペアリングがOFFとなります。

※2 接続機器やアプリが対応している必要があります。



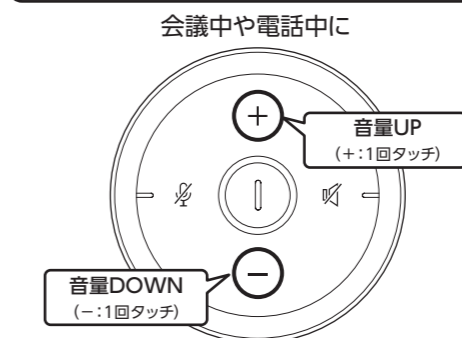
基本動作手順

音楽を聴く



・接続機器やアプリにより機能しない場合があります。

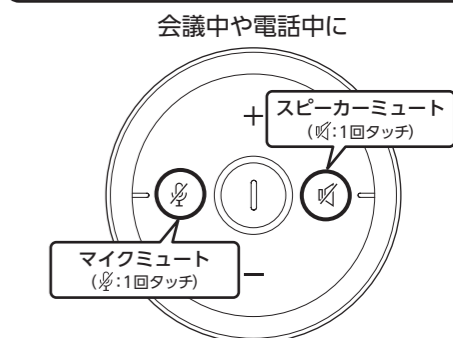
音量を調節する



・各種の操作はアプリの操作と連動しません。ボタンを押してもパソコンなどの画面上には反映されず、スピーカ一内で操作、機能します。

※ 音量は16段階で調節可能です。
※ 音量が最大時、最小時にはトーン音が鳴ります。
※ 音量を最大にしても希望の音量が得られない場合は、接続機器の音量を調節してください。

音声をミュートする



・各種の操作はアプリの操作と連動しません。ボタンを押してもパソコンなどの画面上には反映されず、スピーカ一内で操作、機能します。

困ったときは・・・

ペアリングができない

Bluetooth搭載機器とペアリングできない

- 接続機器側のBluetooth機能が使用可能な状態であることを確認してください。
ペアリングモードが時間切れのため終わっている場合は、再度ペアリングモードにして設定する必要があります。
- ご使用の機器が本製品のプロファイルに対応しているかを確認してください。
- 接続機器から本製品の登録情報を削除(または解除)し、再度ペアリング(初期登録)からお試しください。

正常に動かないとき




本製品および使用する機器の電源を切り、再度手順に従ってお試しください。
パソコンの場合は、音源アプリを終了してから動作モードを切り換えてください。


電源が入らない






本製品のバッテリーが充電されているかどうかを確認してください。バッテリーが充電されていない場合は、バッテリーを充電してください。


安全上のご注意








- 本製品を安全に正しくご使用いただき、事故/トラブルを未然に防止するために、以下を必ずよくお読みください。
お読みになった後は、いつでも見られるところに保管してください。

	記号は禁止の行為であることを表しています。
	記号は注意(警告を含む)を促す内容であることを表しています。
	記号は強制を表しています。図の中に具体的な禁止内容が記号で示されています。

 **警告** ここに記載された事項を無視すると、使用者が死亡または障害を負う危険性、もしくは物的損害を負う危険性がある項目です。

- 万一、異常が発生したときは**
本製品から臭気や煙が出たときは、ただちに使用を中止し、電源を切り、充電中の場合は、付属のUSB充電ケーブルをUSB ACアダプタなどのUSB電源から抜いてください。その後は本製品をご使用にならず、エレコム総合インフォメーションセンターにご相談ください。
- 分解しないでください**
本書の指示に従って行なう作業を除いては、自分で修理や改造・分解をしないでください。感電や火災、やけど、けがの原因になります。
- コードを無理に曲げたり、重いものを上にのせたりしないでください**
使用するコードやプラグに傷がついたり内部断線が生じると、火災や断線の原因となります。
- 水気の多い場所での使用・保管はしないでください**
本製品内部に液体が入ると、故障、火災、感電の原因となります。
- 病院内や航空機の中などでは使用しないでください**
高度な安全を要求される場所では絶対に使用しないでください。特定医療機関や航空機の計器類などの誤動作の原因になります。

 **注意** ここに記載された事項を無視すると、けがをしたり、物的損害を負う恐れがある項目です。

- 高温のまま放置しないでください**
本製品は精密な電子機器です。高温、多湿の場所、長時間直射日光の当たる場所での使用・保管や、高温の車内に長時間放置することは避けてください。また、周辺の温度変化が激しいと内部結露によって誤動作する場合があります。
- 使用場所、保管場所に注意してください。**
衝撃や振動の加わる場所、強い磁力の発生する場所、ホコリの多い場所、静電気が多く発生する場所での使用・保管は避けてください。
- 接続機器の取扱説明書の指示に従ってください**
本製品は、スマートフォンなどと無線通信による使用が可能です。接続先の機器により設定方法や注意事項が異なります。ご使用の際はこれらの機器の取扱説明書をよく読み、注意事項に従ってください。
- 日本国以外では使用しないでください**
本製品は日本国内専用です。国外では独自の安全規格が定められており、それらの規格に適合することは保証いたしかねます。また、海外からのお問い合わせに関しても一切応じかねます。
- 製品に体重をかけたり、上に物をのせないでください**
本製品を使用中、に、上から体重をかけたり、座ったりしないでください。本製品が破損することがあります。
また、小さなお子様の手の届かない場所でご使用ください。
- 大音量に注意してください**
接続の際など、突然大きな音が出て耳をいためないよう、音量にご注意ください。
- お手入れについて**
本製品が汚れたときは、電源を切り、水または中性洗剤を少量含ませた柔らかい布で拭いてください。ベンジンやシンナーを使用すると変形、変色の原因となります。

タッチセンサーが反応しない

タッチセンサーエリアを確認し、再度操作をお試しください。
手が乾燥などしていると、タッチセンサーの反応が鈍くなる場合があります。その場合は接続機器を操作してください。

Bluetoothの通信が途切れやすいとき

本製品に対して、すべてのBluetooth機器の動作を保証するものではありません。また次の環境下の場合は、Bluetooth通信が途切れてしまう場合があります。

- 本製品と接続機器の間に人体がある場合
- 本製品と接続機器の間に金属や壁などの障害物がある場合
- 周辺でBluetooth機器が多く接続されている場合
- 2.4GHz帯を使用する無線LAN(IEEE802.11g/b/n)機器などの近くや電子レンジ使用中の周辺
- USB3.0のケーブルを使用した環境(外付HDDなど)が近い場合

それらの環境下に当てはまる場合は通信が途切れてしまう場合があります。その場合は、それらの環境下になるべく当てはまらない状況で、本製品と接続機器を近づけて、ペアリングや接続ができるかをお確かめください

電波に関する注意

- この機器の使用周波数帯では、電子レンジ等の産業・科学・医療用機器のほか、工場の製造ライン等で使用されている移動体識別用の構内無線局(免許を要する無線局)および特定小電力無線局(免許を要しない無線局)が運用されています。
- この機器を使用する前に、近くで移動体識別用の構内無線局および特定小電力無線局が運用されていないことを確認してください。
 - 万一、この機器から移動体識別用の構内無線局に対して電波干渉の事例が発生した場合には、速やかに使用周波数を変更するか、または電波の発射を停止したうえ、エレコム総合インフォメーションセンターにご連絡いただき、混信回避のための処置等(例えば、パーティションの設置など)についてご相談ください。
 - その他、この機器から移動体識別用の特定小電力無線局に対して電波干渉の事例が発生した場合など、何かお困りのことがございましたら、エレコム総合インフォメーションセンターまでお問い合わせください。

使用周波数帯域：2.4GHz 変調方式：周波数拡散方式 FHSS(Frequency Hopping Spread Spectrum) 想定干渉距離：約10m 周波数変更の可否：全帯域を使用し、かつ「構内無線局」「特定小電力無線局」帯域を回避可能
--

■内蔵バッテリー(リチウム電池)について

- バッテリーは、正常に使用した場合でも劣化する消耗部品です。バッテリーの消耗は、特性であり故障ではありません。また、バッテリーの交換はできません。
- 本製品を使用せず、長期間保管していた場合、バッテリー性能は低下します。何回か充電を繰り返すと回復します。
 - 周囲温度が低い環境では、持続時間が短くなります。

■廃棄について

本製品を廃棄するときは、地方自治体の条例に従ってください。条例の内容については、各地方自治体にお問い合わせください。
本製品には、リチウムイオン電池(Li-ion)が使われています。

ユーザーサポートについて

選べる! 充実サポート		
LINE <small>チャットでサポート</small> LINEアプリから 友だち追加でかんたんに チャットでお問い合わせ!	Web <small>チャットでサポート</small> ブラウザからでも 会員登録なしにお気軽に ご相談いただけます。	チャットサポートは QR からアクセス! 

※LINEおよびLINEヤフーロゴは、LINEヤフー株式会社の登録商標です。

■商品に関するお問い合わせ

エレコム総合インフォメーションセンター
TEL.0570-084-465 FAX.0570-050-012

[受付時間]
10:00～19:00 年中無休

エレコム株式会社は、日本以外の国でのご購入、ご使用による問い合わせ、サポート対応はいたしかねます。
商品交換は保証規定に沿って対応いたしますが、日本以外からの商品交換は対応いたしかねます。
In “ELECOM CO., LTD. (Japan)”, no customer support is available to inquiries about purchases or usage in/from any other countries than Japan.
Replacement will be made under stipulation of the Elecom warranty, but not available from outside of Japan.

個人情報の取り扱いについて
ユーザー登録・修正依頼・製品に関するお問い合わせなどでご提供いただいたお客様の個人情報は、修理品やアフターサポートに関するお問い合わせ、製品およびサービスの品質向上・アンケート調査等、これらの目的のための関連会社または業務提携先に提供する場合、司法機関・行政機関から法的義務を伴う開示要求を受けた場合を除き、お客様の同意なく第三者への開示はいたしません。お客様の個人情報は細心の注意を払って管理いたしますので、ご安心ください。

保証規定

- 保証期間
1年間

■保証対象

保証対象は本製品の本体・本製品の動作に起因する部分のみとさせていただきます。取扱説明書および消耗品は対象外です。

■保証内容

- 弊社が定める保証期間(本製品ご購入日から起算されます。)内に、適切な使用環境で発生した本製品の故障に限り、無償で本製品を修理または交換いたします。
※保証期間を超過している場合、有償となります。

■無償保証範囲

- 以下の場合には、保証対象外となります。
 - 購入証明書および故障した本製品をご提出いただけない場合。
※購入証明書は、購入日、購入店、型番が確認できるもの(レシート・納品書など)を指します。
 - 購入証明書に偽造・改変などが認められた場合。
 - 中古品として本製品をご購入された場合。(リサイクルショップでの購入、オークション購入での中古品を含む)
 - 弊社および弊社が指定する機関以外の第三者ならびにお客様による改造、分解、修理により故障した場合。
 - 弊社が定める機器以外に接続、または組み込んで使用し、故障または破損した場合。
 - 通常一般家庭、一般オフィス内で想定される使用環境の範囲を超える温度、湿度、振動などにより故障した場合。
 - 本製品を購入いただいた後の輸送中に発生した衝撃、落下などにより故障した場合。
 - 地震、火災、落雷、風水害、その他の天変地異、公害、異常電圧などの外的要因により故障した場合。
 - 接続されている他の機器に起因して、本製品に故障、損傷が生じた場合。
 - ソフトウェア(ファームウェア、ドライバ他)のアップデート作業によって故障、障害が生じた場合。
 - 本製品の、パッケージ、取扱説明書、ならびに弊社ホームページ内などに記載の使用方法、および注意に反するお取り扱いによって生じた故障、損傷の場合。
 - その他、無償修理または交換が認められない事由が発見された場合。

製品仕様

型番(デバイス名)	LBT-SP02M2
スピーカーユニット	約φ40mm
スピーカー形式	ダイナミック型
実用最大出力	4W
マイク方式	MEMS
マイク指向性	無指向性
マイク周波数帯域	100～8,000Hz
電源電圧	DC 5V
通信方式	Bluetooth標準規格 Version5.3
出力	Bluetooth Power Class 1
最大通信距離見通し	約10m
対応Bluetoothプロファイル	A2DP(音楽機能)、AVRCP(リモートコントロール機能)、HSP/HFP(ハンズフリー通話機能)
A2DPの対応コーデック	SBC
A2DPの対応コンテンツ保護	SCMS-T方式
最大登録可能台数	6台
連続再生最大時間	約15時間 ※1
連続通話最大時間	約12時間 ※1
周波数特性	20～20,000Hz
外形寸法	幅75mm×奥行75mm×高さ120mm(ケーブル含まず)
質量	約300g

※1 接続端末や、アプリ、OS、通信環境などお客様のご使用環境によって異なる場合があります。

- 本書の著作権は、エレコム株式会社が保有しています。
- 本書の内容の一部または全部を無断で複製／転載することを禁止させていただきます。
- 本書の内容に関するご意見、ご質問がございましたら、エレコム総合インフォメーションセンターまでご連絡願います。
- 本製品を安全にお使いいただくために、記載している使用方法をよくお読みのうえ、正しくお使いください。
- 本製品の仕様および外観は、製品の安全性向上、品質改良のため、色・仕様などを予告なく変更することがあります。
- 本製品を使用したことによる他の機器の故障や不具合等につきましては、責任を負いかねますのでご了承ください。
- 本製品のうち、戦略物資または役務に該当するものの輸出にあたっては、外為法に基づく輸出または役務取引許可が必要です。
- Bluetooth® ワードマークおよびロゴは、Bluetooth SIG, Inc. が所有する商標であり、エレコム株式会社はこれらのマークをライセンスに基づいて使用しています。その他の商標およびトレードネームは、それぞれの所有者に帰属します。
- その他本書に記載されている会社名・製品名等は、一般に各社の商標ならびに登録商標です。
- イラストはイメージです。実際の商品とは異なる場合がありますので、あらかじめご了承ください。
- USB Type-C™ and USB-C™ are trademarks of USB Implementers Forum

■修理

- 修理のご依頼は、購入証明書をお買い上げ頂いた製品一式(付属品、セット品含む)に添えて、お買い上げの販売店にお持ちいただくか、弊社修理センターに送付してください。
- 弊社修理センターへご送付いただく場合の送料はお客様のご負担となります。(返送時の送料は弊社が負担いたします。)また、ご送付いただく際、適切な梱包の上、紛失防止のため受渡の確認できる手段(宅配や簡易書留など)をご利用ください。
なお、弊社は運送中の製品の破損、紛失については一切の責任を負いかねます。
- 同機種での交換ができない場合は、保証対象製品と同等またはそれ以上の性能を有する他の製品と交換させていただく場合があります。
- 保証期間内に修理、交換により交換された、旧部品または旧製品などは返却いたしかねます。
- 記憶メディア・ストレージ製品において、修理センターにて製品交換を実施した際にはデータの保全は行わず、全て初期化いたします。記憶メディア・ストレージ製品を修理に出す前には、お客様ご自身でデータのバックアップを取っていただきますようお願いいたします。
- 修理期間中における代替機および貸出機のご用意はございません。

■免責事項

- 本製品の故障について、弊社に故意または重大な過失がある場合を除き、弊社の債務不履行および不法行為などの損害賠償責任は、本製品購入代金を上限とさせていただきます。
- 本製品の故障に起因する派生的、付随的、間接的および精神的損害、逸失利益、ならびにデータ損害の補償などにつきましては、弊社は一切責任を負いかねます。
- データを取扱う際には自己責任において、必ず定期的なバックアップを取って下さい。本製品の故障または使用によって生じた、保存データの消失、破損などについては一切保証いたしません。

■有効範囲

- この保証規定は、日本国内においてのみ有効です。
エレコム株式会社は、日本以外の国でのご購入・ご使用による問い合わせ・サポート対応はいたしかねます。
This warranty is valid only in Japan. In “ELECOM CO., LTD. (Japan)”, no customer support is available for enquiries about purchases or usage in/from any countries other than Japan.

会議用スピーカーフォン
LBT-SP02M2 シリーズ 取扱説明書
2026年1月初版

ELECOM

©2022 ELECOM CO., LTD. All Rights Reserved.