

ELECOM

型番：WRC-1167GST2

製品情報

本製品の概要および仕様、ご使用にあたっての注意事項を説明しています。  
安全にお使いいただくために本製品をご使用になる前に必ずお読みください。

本製品の利用方法については、各マニュアルを参照してください。

かんたんセットアップガイド

● インターネットの接続方法について  
● 各動作モードの設定方法について

製品情報（本書）

● 製品情報／サポートについて

ユーザーズマニュアル（PDF 版）

● 管理画面にログインする方法  
● こどもネットタイマー 3 を利用する方法  
● 友だち Wi-Fi™（ゲスト SSID）を利用する方法  
● ファームウェアのアップデートの方法 など

<http://www.elecom.co.jp/support/manual/>

## 各部の名称とはたらき

### ■ 本体

※ スライドパネルを外した状態です。

正面

背面

底面

裏面

■ スタンド

① WPS ランプ	赤点滅（1 秒点灯 1 秒消灯）：WPS 機能を実行している状態です。約 2 分間点滅します。 赤点滅（2 秒点灯 1 秒消灯）：らくらく引越し機能の待ち受け状態です。 消灯：WPS 機能またはらくらく引越し機能を実行していない状態です。
② 2.4GHz ランプ	白点灯：無線 LAN が有効な状態です。 消灯：無線 LAN が無効な状態です。
③ 5GHz ランプ	白点滅：無線 LAN が通信中です。
④ POWER ランプ	紫点滅：本製品が起動中であるか、または初期化を行っています。絶対に電源を切らないでください。 緑点灯：ルーターモードで動作中です。 黄点灯：中継器モードで動作中です。 青点灯：アクセスポイントモードで動作中です。 白点灯：子機モードで動作中です。 消灯：本製品の電源が切れた状態です。
⑤ 動作モード切替スイッチ	本製品の動作モードを選択するスイッチです。 ルーターモード / アクセスポイントモード / 中継器モード / 子機モードから選択できます。 初期値は「ルーターモード」です。 動作モードを切り替えるときは、必ず本製品の電源を切った状態でスイッチを変更してください。
⑥ WPS ボタン	2 ～ 3 秒長押し：WPS 機能搭載の無線子機（無線 LAN アダプターなど）と接続するときに使用します。 10 秒長押し：らくらく引越し機能の待ち受け状態になります。
⑦ RESET ボタン	このボタンを押し続けると POWER ランプが点滅し、本製品の設定値が初期化されます（工場出荷時の状態に戻ります）。POWER ランプが点滅を始めるまで約 5 秒かかります。 POWER ランプ点滅中は、電源を絶対に切らないでください。
⑧ LAN ポート / LAN ランプ 1 ～ 4	パソコンやネットワーク機器を、有線 LAN で本製品に接続するためのポートです。各ポートの横には、LED ランプが付いています。 白点灯：有線 LAN 接続のパソコンやネットワーク機器とリンクが確立しています。 白点滅：データ転送中です。 消灯：ケーブルが未接続の状態です
⑨ INTERNET ポート / INTERNET ランプ	各種モデム（ONU、CTU、HGW など）の WAN（インターネット）側機器からのケーブルを接続します。ポートの横には、LED ランプがついています。 白点灯：WAN 側機器とのリンクが確立しています。 白点滅：データ転送中です。 消灯：ケーブルが未接続の状態です
⑩ DC IN（電源ジャック）	本製品に付属の AC アダプターを接続します。本製品に付属以外の AC アダプターを接続しないようにしてください。また、本製品付属の AC アダプターは他の製品に使用しないでください。
⑪ スタンド装着部（裏面）	ヨコ置き、または壁掛け時にスタンドを装着します。
⑫ スタンド装着部（底面）	タテ置き時にスタンドを装着します。
⑬ スタンド	本製品は、付属のスタンドを使用することで、タテ置き、ヨコ置き、壁掛けのいずれにも対応します。タテ置きでの利用方法は『かんたんセットアップガイド 1「設置方法」』をお読みください。ヨコ置き、壁掛けでの利用方法はユーザーズマニュアルをお読みください。

## おもな仕様と工場出荷時の設定値（初期値）

### ■ おもな仕様

無線 LAN 部	規格	WRC-1167GST2	
		IEEE802.11ac (5G 帯) IEEE802.11n (2.4G/5G 帯) IEEE802.11g (2.4G 帯) IEEE802.11b (2.4G 帯) IEEE802.11a (5G 帯)	
	伝送速度（理論値）	IEEE802.11ac：最大 867Mbps IEEE802.11n：最大 300Mbps IEEE802.11g：最大 54Mbps IEEE802.11b：最大 11Mbps IEEE802.11a：最大 54Mbps	
	アンテナ方式	4 本（送信×2、受信×2）	
有線 LAN 部	規格	有線 LAN 部（LAN ポート）	IEEE802.3ab (1000BASE-T) IEEE802.3u (100BASE-TX) IEEE802.3 (10BASE-T)
		有線 LAN 部（INTERNET ポート）	IEEE802.3ab (1000BASE-T) IEEE802.3u (100BASE-TX) IEEE802.3 (10BASE-T)
		伝送速度	LAN ポート 1000Mbps/100Mbps/10Mbps INTERNET ポート 1000Mbps/100Mbps/10Mbps
	コネクター	LAN ポート	RJ-45 型 × 4 ポート ※全ポート Auto MDI/MDI-X、Auto-Negotiation 対応
		INTERNET ポート	RJ-45 型 × 1 ポート ※全ポート Auto MDI/MDI-X、Auto-Negotiation 対応
	動作環境	温度：0℃～40℃ 湿度：10%～85% （ただし結露なきこと）	
消費電力		約 8.4W（最大）	
質量		約 310g（本体のみ）	
外形寸法（幅×奥行×高さ）		約 141.0×約 36.5×160.0mm（本体のみ）	

### ■ 設定ユーティリティの工場出荷時の設定値

ログイン時のユーザー名とパスワード	ユーザー名：admin パスワード：本体およびかんたんセットアップシートに記載されています。
-------------------	---

### ■ お客様の権利（プライバシー保護）に関する重要な事項です

- 無線 LAN では、LAN ケーブルを使用する代わりに、電波を利用してパソコン等と無線 LAN アクセスポイント間で情報のやり取りを行うため、電波の届く範囲であれば、自由に LAN 接続が可能であるという利点があります。
- その反面、電波はある範囲内であれば障害物（壁等）を超えてすべての場所に届くため、セキュリティに関する設定を行っていない場合、以下のような問題が発生する可能性があります。
- 通信内容を盗み見られる  
悪意ある第三者が、電波を故意に傍受し、
    - ・ID やパスワード又はクレジットカード番号等の個人情報
    - ・メールの内容等の通信内容を盗み見られる可能性があります。
  - 不正に侵入される  
悪意ある第三者が、無断で個人や会社内のネットワークへアクセスし、
    - ・個人情報や機密情報を取り出す（情報漏えい）
    - ・特定の人物になりすまして通信し、不正な情報を流す（なりすまし）
    - ・傍受した通信内容を書換えて発信する（改ざん）

- ・コンピューターウイルスなどを流し、データやシステムを破壊する（破壊）等の行為をされしまう可能性があります。
- 本来、無線 LAN カードや無線 LAN アクセスポイントは、これらの問題に対応するためのセキュリティの仕組みを持っていますが、設定や運用方法によっては上記に示したような問題が発生する可能性があります。
- したがって、お客様がセキュリティ問題発生の可能性を少なくするためには、無線 LAN カードや無線 LAN アクセスポイントをご使用になる前に、必ず無線 LAN 機器のセキュリティに関するすべての設定をマニュアルに従って行ってください。
- なお、無線 LAN の仕様上、特殊な方法によりセキュリティ設定が破られることもありますので、ご理解のうえご使用ください。
- セキュリティ設定などについては、お客様ご自分で対処できない場合には、弊社テクニカルサポートまでお問い合わせください。
- 当社では、お客様がセキュリティの設定を行わないで使用した場合の問題を充分理解したうえで、お客様自身の判断と責任においてセキュリティに関する設定を行い、製品を使用することをお勧めします。

### ■ 無線 LAN 関係の工場出荷時の設定値（初期値）

SSID	elecom-XXXXXX ※ 2.4GHz と 5GHz 共通の SSID です。 ※ SSID は付属のかんたんセットアップシート（初期値）に記載されています。 X はランダムな半角英数字（記号を除く）です。
暗号化方式	WPA2-PSK（AES）
暗号化キー（全 SSID 共通）	本体の暗号化キーラベル、付属のかんたんセットアップシート（初期値）に記載（下記参照）

#### 暗号化キーについて

暗号化キーは、スライドパネル裏側に貼ってある暗号化キーラベル、および付属のかんたんセットアップシート（初期値）に記載されています。

#### ● 暗号化キーラベル

暗号化キー  
(X には、ランダムな半角英数字 12 文字（記号を除く）が入ります)

#### ● かんたんセットアップシート（初期値）

SSID（無線名）と暗号化キーは初期値から変更することができます。  
任意の値に変更することで、よりセキュリティが向上します。  
変更方法は「ユーザーズマニュアル」をお読みください。

### ■ 有線 LAN 関係の工場出荷時の設定値

ルーター本体 IP アドレス（LAN 側）	192.168.2.1（255.255.255.0）	DHCP サーバー機能	DHCP サーバー機能：有効 割り当て IP アドレス：192.168.2.100 ～ 192.168.2.200
-----------------------	----------------------------	-------------	--

### ■ 無線 LAN に関する注意事項

- ・2.4GHz 帯使用の無線機器について  
本製品の使用周波数帯では、電子レンジ等の調理器具・産業・科学・医療用機器のほか工場の製造ライン等で使用されている移動体識別用の構内無線局（免許を要する無線局）及び特定小電力無線局（免許を要しない無線局）が運用されています。  
1. 本製品を使用する前に、近くで移動体識別用の構内無線局及び特定小電力無線局が運用されていないことを確認してください。  
2. 万が一、本製品から移動体識別用の構内無線局に対して電波干渉の事例が発生した場合には、速やかに使用周波数を変更するかまたは電波の発射を停止した上、弊社サポートセンターにご連絡頂き、混信回避のための処置等（例えば、パーティションの設置など）についてご相談ください。
- 3. その他、本製品から移動体識別用の特定小電力無線局に対して電波干渉の事例が発生した場合など何かお困りのことが起きたときは、弊社サポートセンターへお問い合わせください。
- ・5GHz 帯使用の無線機器について  
電波法により、W52、W53 は屋外での使用が禁止されています。  
36 ～ 64ch は、屋外で使用しないでください。



## 安全にお使いいただくために

本紙では製品を正しく安全に使用するための重要な注意事項を説明しています。必ずご使用前にこの注意事項を読み、記載事項にしたがって正しくご使用ください。

<b>本製品は、人命にかかわる設備や機器、および高い信頼性や安全性を必要とする設備や機器（医療関係、航空宇宙関係、輸送関係、原子力関係）への組み込みは考慮されていません。これらの機器での使用により、人身事故や財産損害が発生しても、弊社はいかなる責任も負いかねます。</b>
--

### ■表示について

この「安全にお使いいただくために」では以下のような表示（マークなど）を使用して、注意事項を説明しています。内容をよく理解してから、本文をお読みください。

	<b>警告</b>	この表示を無視して取扱いを誤った場合、使用者が死亡または重傷を負う危険性がある項目です。
	<b>注意</b>	この表示を無視して取扱いを誤った場合、使用者が傷害を負う危険性、もしくは物的損害を負う危険性がある項目です。
		丸に斜線のマークは何かを禁止することを意味します。丸の中には禁止する項目が絵などで表示されている場合があります。
		塗りつぶしの丸のマークは何かの行為を行なわなければならないことを意味します。丸の中は行なわなければならない行為が絵などで表示されている場合があります。

## 警告

	<b>本体から異臭や煙が出たときは、ただちに電源を切り、電源プラグをコンセントから抜いてください。</b> そのまま使用続けると、感電・火災の恐れがあります。 使用を中止して販売店にご相談ください。
	<b>分解はしないでください。</b> ケースは絶対に分解しないでください。感電の危険があります。 分解の必要が生じた場合は販売店にご相談ください。

## ご使用上の注意

- 高温・多湿の場所、長時間直射日光の当たる場所での使用・保管は避けてください。
- 屋外で使用しないでください。
- 周辺の温度変化が激しいと内部結露によって誤動作する場合があります。
- 本体は精密な電子機器のため、衝撃や震動の加わる場所、または加わりやすい場所での使用・保管は避けてください。
- ラジオ・テレビ塔の近くで使用すると、ノイズを与えることがあります。また、近くにモーター等の強い磁界を発生する装置があると、ノイズが入り、誤動作する場合があります。必ず離してご使用ください。

## 保証規定

- 1. 保証期間**  
販売店発行のレシートまたは保証シールに記載されている購入日より1年間、本製品を本保証規定に従い無償修理することを保証いたします。
- 2. 保証対象**  
保証対象は本製品の本体部分のみとさせていただきます。ソフトウェア、その他の添付物は保証の対象とはなりません。
- 3. 無償修理**  
本製品添付のマニュアル、文書、説明ファイルの記載事項にしたがった正常なご使用状態で故障した場合には、本保証規定に記載された内容に基づき、無償修理または交換を致します。
- 4. 適用の除外**  
保証期間内であっても、以下の場合には保証対象外となります。
  - ・故障した本製品をご提出いただけない場合。
  - ・ご購入日が確認できる証明書（レシート・納品書など）をご提示いただけない場合。
  - ・レシートまたは保証シールの所定事項（製品名、シリアルナンバー、その他）の未記入、あるいは変更がおこなわれている場合。
  - ・お買い上げ後の輸送、移動時の落下や衝撃等、お取り扱いが適当でないために生じた故障、損傷の場合。

- ・地震、火災、落雷、風水害、その他の天変地異、公害、異常電圧などの外的要因により故障した場合。
  - ・接続されている他の機器に起因して、本製品に故障、損傷が生じた場合。
  - ・弊社および弊社が指定する機関以外の第三者ならびにお客様による改造、分解、修理により故障した場合。
  - ・本製品のソフトウェア（ファームウェア、ドライバ他）のアップデート作業によって生じた故障、障害。
  - ・本製品添付のマニュアル、文書、説明ファイルに記載の使用方法、および注意書に反するお取り扱いによって生じた故障、損傷の場合。
  - ・弊社が定める機器以外に接続、または組み込んで使用し、故障または損傷した場合。
  - ・一般家庭、一般オフィス内で想定される使用環境の範囲を超える温度、湿度、振動等により故障した場合。
  - ・その他、無償修理または交換が認められない事由が発見された場合。
- 5. 免責**
- ・データを取扱う際にはバックアップを必ず取って下さい。本製品の故障または使用によって生じた、保存データの消失、破損等については一切保証いたしません。


- ・本製品の故障に起因する派生的、付随的、間接的および精神的損害、逸失利益、ならびにデータ損害の補償等につきましては、弊社は一切責任を負いかねます。
  - ・本製品に関して弊社が負う責任は、債務不履行および不法行為その他の理由の如何にかかわらず、本製品の購入代金を限度とします。
- 6. その他**
- ・レシートまたは保証シールの再発行は行いません。
  - ・有償、無償にかかわらず修理により交換された旧部品または旧製品等は返却いたしかねます。
  - ・製品修理にかかる付帯費用（運賃、設置工事費、人件費）については、弊社は一切の費用負担をおこないません。また、ご送付いただく際、適切な梱包の上、紛失防止のため受渡の確認できる手段（宅配や簡易書留など）をご利用ください。尚、弊社は運送中の製品の破損、紛失については一切の責任を負いかねます。
  - ・同機種での交換ができない場合は、保証対象製品と同等またはそれ以上の性能を有する他の製品と交換させていただく場合があります。
- 7. 有効範囲**
- ・本保証書規定に基づく保証は日本国内においてのみ有効です。

万一故障した場合は、お買い上げのレシートや領収書、保証シールに記載された日付より一年間、規定のもとに修理をいたします。

**エレコムグループ修理センター TEL:0265-74-1423**  
〒396-0111 長野県伊那市美すず 8268 番地1000 ロジテックINAソリューションズ株式会社 3番窓口

## エレコムの“安心3大サポート”ご案内！ サポートダイヤルにご連絡いただく前にお読みください。


### 1 えれさぼ（ホームページ）



サポートポータル ELECOM SUPPORT


各種機器との設定方法を紹介します！

あなたのスマートフォンから各種設定方法がわかる!!



ホームページでも初期設定や各種端末の詳しい手順を確認できます。検索サイトで「えれさぼ」で検索、またはQRコードからアクセスしてください。

### 2 訪問サービス 有償




「パソコンに自信がない」「電話サポートでは不安…」という方に、サービスマンがお宅を訪問して設定いたします。

### 3 エレコムネットワークサポート（無償電話サポート）

技術料、相談料は不要です。全国共通の通話料金（ナビダイヤル）のみでご利用いただける電話サポートです。訪問および、リモートコントロール等によるサポートではありません。詳しくは下記の「無償電話サポートについて」をご確認ください。

**■ナビダイヤルとは？**  
全国の固定電話から1分間10円の通話料でご利用いただける「全国統一番号」です。  
・ダイヤルQ2などの有料サービスではございません。  
・通話料のみご負担をお願いいたします。  
・混雑時はしばらくしてからおかけ直しください。  
※携帯からは20秒10円の通話料でご利用いただけます。※PHS・一部のIP電話からはご利用いただけません。※お待ちいただいている間も通話料がかかります。



## エレコムネットワークサポート（無償電話サポート）

お電話の前に… あらかじめ以下のことを、わかる範囲でお調べください。

- ①ご契約プロバイダー名 \_\_\_\_\_ ②サービス名（例：フレッツ光ネクスト） \_\_\_\_\_ ③ご契約の回線種別 ☐ PPPoE接続 ☐ DHCP接続
- ※NTT東日本・NTT西日本の場合は、電話会社とプロバイダー名をお調べください。

TEL： **0570-050-060**（ナビダイヤル） 受付時間：年中無休 10：00～19：00 ※技術料、相談料は無償です。通話料のみご負担ください。

## 無償電話サポートについて

無償電話サポートとは、通話料金のみのご負担でご利用いただける電話による下記のサービスです。訪問及び、リモートコントロール等によるサポートではありません。

- 1. 対象製品**  
エレコムグループによって製造された製品で、日本国内において個人向けに販売されたネットワーク機器となります。
- 2. 無償電話サポート対象範囲**  
製品の初期セットアップについてのお問合せ、および製品不具合時の故障判断のみを行います。  
①初期セットアップについてのお問合せ  
・パソコンまたはスマートフォン/タブレット端末（1台）での初回インターネット接続設定についてのご質問  
・弊社製品の初期不良判断。 ・弊社製品の仕様、機能、アップデートの情報と操作方法。  
②製品不具合時の故障判断（例：突然つかえなくなった）  
・弊社製品の仕様、機能、アップデートの情報と操作方法。 ・保証規定に添った修理提案
- 3. 無償電話サポート対象期間**  
製品ご購入日から1年間を通話料のみで電話サポート対応いたします。ただし、マイクロソフトOS（例：Windows系OS）およびApple Computer, Inc.（アップルコンピュータ株式会社を含む）OS（例：MacOS, iOS）、AndroidOS等のOS上での動作については、各社のサポート提供期間に準じます。

- 4. 無償電話サポート対象外となるお問合せ**  
以下に該当するお問合せは、有償サポートとなります。  
①初期セットアップに該当しないパソコンまたはスマートフォン/タブレット端末の設定および操作方法については、無償電話サポートの対象外となります。  
・パソコンまたはスマートフォン/タブレット端末の基本設定、操作についてのご質問  
・2台目以降のパソコンまたはスマートフォン/タブレット端末の接続設定についてのご質問  
・パソコンまたはスマートフォン/タブレット端末以外のネットワーク端末（プリンター、薄型テレビ、HDDレコーダー、タブレット端末、スマートフォン、ゲーム等）の接続設定についてのご質問  
・パソコンまたはスマートフォン/タブレット端末の基本操作が困難など長時間に及ぶ、または、複数回にわたるなど電話での対応が困難と判断するご質問  
②製品付属品以外のソフトウェアに関するご質問、お問合せについては、無償電話サポート対象外となります。  
・セキュリティ対策ソフトの操作についてのご質問 ・Eメールの設定、操作方法についてのご質問  
・ブラウザソフトの操作方法のご質問 ・製品発売後の対応OS以外での設定方法についてのご質問  
③その他お問合せの内容によっては、対応できない場合がございます。  
・インターネットを利用した各種ソフトウェア、利用等についてのご質問  
・他社製ネットワーク機器の操作方法、設定についてのご質問

- 5. サポートの制限事項**  
お客様の全ての不都合や不明点を完全に解決することを保証するものではありません。また、日本語版以外のOSをご利用の場合、日本国外からの問合せまたは日本語以外の言語による問合せの場合、および製品利用によるお客様の損益等に対するの問合せの場合は、一切サポートを行っていません。なお、お客様のお問い合わせが以下の項目に該当する場合、サポートをお断りいたします。
  - ・製品に関する改善等の要望
  - ・製品以外に関するお問い合わせ
  - ・製品の分解または改造を行ったことによるお問い合わせ
  - ・弊社が想定していない使用方法に関するお問い合わせ
  - ・評価、評判、口コミの内容に関するお問い合わせ
  - ・事実と異なる虚偽の内容に関するお問い合わせ
  - ・法律、法令または条令に違反する、または、違反する恐れのある行為
  - ・本サービスの提供および運営を妨げるまたは弊社が判断した行為
  - ・その他弊社が不適切と判断する行為