





安全にお使いいただくために

本紙では製品を正しく安全に使用するための重要な注意事項を説明しています。必ずご使用前にこの注意事項を読み、記載事項にしたがって正しくご使用ください。

本製品は、人命にかかわる設備や機器、および高い信頼性や安全性を必要とする設備や機器（医療関係、航空宇宙関係、輸送関係、原子力関係）への組み込みは考慮されていません。これらの機器での使用により、人身事故や財産損害が発生しても、弊社はいかなる責任も負いかねます。

■表示について

この「安全にお使いいただくために」では以下のような表示（マークなど）を使用して、注意事項を説明しています。内容をよく理解してから、本文をお読みください。

	警告	この表示を無視して取扱いを誤った場合、使用者が死亡または重傷を負う危険性がある項目です。
	注意	この表示を無視して取扱いを誤った場合、使用者が傷害を負う危険性、もしくは物的損害を負う危険性がある項目です。
		丸に斜線のマークは何かを禁止することを意味します。丸の中には禁止する項目が絵などで表示されている場合があります。
		塗りつぶしの丸のマークは何かの行為を行わなければならないことを意味します。丸の中は行わなければならない行為が絵などで表示されている場合があります。

警告



本体から異臭や煙が出たときは、ただちに電源を切り、電源プラグをコンセントから抜いてください。
そのまま使用を続けると、感電・火災の恐れがあります。
使用を中止して販売店にご相談ください。



分解はしないでください。
ケースは絶対に分解しないでください。感電の危険があります。
分解の必要が生じた場合は販売店にご相談ください。

ご使用上の注意

- 高温・多湿の場所、長時間直射日光の当たる場所での使用・保管は避けてください。
- 屋外で使用しないでください。
- 周辺の温度変化が激しいと内部結露によって誤動作する場合があります。
- 本体は精密な電子機器のため、衝撃や震動の加わる場所、または加わりやすい場所での使用・保管は避けてください。
- ラジオ・テレビ等の近くで使用すると、ノイズを与えることがあります。また、近くにモーター等の強い磁界を発生する装置があると、ノイズが入り、誤動作する場合があります。必ず離してご使用ください。

この装置は、クラスB機器です。この装置は、住宅環境で使用することを目的としていますが、この装置がラジオやテレビジョン受信機に近接して使用されると、受信障害を引き起こすことがあります。
取扱説明書に従って正しい取り扱いをして下さい。 VCCI-B

保証規定

- 保証期間
1年間
- 保証対象
保証対象は本製品の本体・本製品の動作に起因する部分のみとさせていただきます。取扱説明書および消耗品は対象外です。
- 保証内容
1. 弊社が定める保証期間（本製品ご購入日から起算されます。）内に、適切な使用環境で発生した本製品の故障に限り、無償で本製品を修理または交換いたします。
※ 保証期間を超過している場合、有償となります。
- 無償保証範囲
以下の場合には、保証対象外となります。
2. (1) 購入証明書および故障した本製品をご提出いただけない場合。
※ 購入証明書は、購入日、購入店、型番が確認できるもの（レシート・納品書など）を指します。
(2) 購入証明書に偽造・改変などが認められた場合。
(3) 中古品として本製品をご購入された場合。（リサイクルショップでの購入、オークション購入での中古品を含む）
(4) 弊社および弊社が指定する機関以外の第三者ならびにお客様による改造、分解、修理により故障した場合。
(5) 弊社が定める機器以外に接続、または組み込んで使用し、故障または破損した場合。

- (6) 通常一般家庭、一般オフィス内で想定される使用環境の範囲を超える温度、湿度、振動等により故障した場合。
- (7) 本製品を購入いただいた後の輸送中に発生した衝撃、落下等により故障した場合。
- (8) 地震、火災、落雷、風水害、その他の天変地異、公害、異常電圧などの外的要因により故障した場合。
- (9) 接続されている他の機器に起因して、本製品に故障、損傷が生じた場合。
- (10) ソフトウェア（ファームウェア、ドライバ他）のアップデート作業によって故障、障害が生じた場合。
- (11) 本製品の、パッケージ、取扱説明書、ならびに弊社ホームページ内に記載の使用手順、および注意に反するお取り扱いによって生じた故障、損傷の場合。
- (12) その他、無償修理または交換が認められない事由が発見された場合。
- 修理
3. 修理のご依頼は、購入証明書をお買い上げ頂いた製品一式（付属品、セット品含む）に添えて、お買い上げの販売店にお持ちいただくか、弊社修理センターに送付してください。
4. 弊社修理センターへご送付いただく場合の送料はお客様のご負担となります。（返送時の送料は弊社が負担致します。）
また、ご送付いただく際、適切な梱包の上、紛失防止のため受渡の確認できる手段（宅配や簡易書留など）をご利用ください。なお、弊社は運送中の製品の破損、紛失については一切の責任を負いかねます。
5. 同機種での交換ができない場合は、保証対象製品と同等またはそれ以上の性能を有する他の製品と交換させていただく場合があります。


- 6. 保証期間内にて修理、交換により交換された、旧部品または旧製品等は返却いたしかねます。
- 7. 記憶メディア・ストレージ製品において、修理センターにて製品交換を実施した際にはデータの保全は行わず、全て初期化いたします。記憶メディア・ストレージ製品を修理に出す前には、お客様ご自身でデータのバックアップを取っていただきますようお願い致します。
- 8. 修理期間中における代替機および貸出機のご用意はございません。
- 免責事項
9. 本製品の故障について、弊社に故意または重大な過失がある場合を除き、弊社の債務不履行および不法行為等の損害賠償責任は、本製品購入代金を上限とさせていただきます。
- 10. 本製品の故障に起因する派生的、付随的、間接的および精神的損害、逸失利益、ならびにデータ損害の補償等につきましては、弊社は一切責任を負いかねます。
- 11. データを取扱う際には自己責任において、必ず定期的なバックアップを取って下さい。本製品の故障または使用によって生じた、保存データの消失、破損等については一切保証いたしません。
- 有効範囲
12. この保証規定は、日本国内においてのみ有効です。エレコム株式会社は、日本以外の国でのご購入・ご使用による問い合わせ・サポート対応は致しかねます。 This warranty is valid only in Japan. In "ELECOM CO., LTD. (Japan)", no customer support is available for enquiries about purchases or usage in/from any countries other than Japan.

万一故障した場合は、お買い上げのレシートや領収書、保証シールに記載された日付より一年間、規定のもとに修理をいたします。

選べる！充実サポート

LINE チャット
でサポート

LINEアプリから
友だち追加でかんたんに
チャットでお問い合わせ！



Web チャット
でサポート

ブラウザからでも
会員登録なしにお気軽に
ご相談いただけます。

チャット
サポートは
QRコード
からアクセス！



電話でサポート

エレコム製品サポートからカテゴリごと「よくあるご質問」や「サポートコミュニティ」をご紹介します。電話によるサポートが必要な場合は、サポートダイヤルをご用意しております。

連絡先はコチラから
8056.jp

オンラインバージョンアップ（自動）機能に関する許諾について

本製品は、「オンラインバージョンアップ（自動）機能」に対応しています。「オンラインバージョンアップ（自動）機能」（以下「本機能」とします。）は、本製品の機能の充実や改良、セキュリティ上の不具合を改善するためのファームウェア更新があった場合に、インターネットを介して自動でバージョンアップする機能です。
本機能が開始されると、本製品のファームウェアが自動更新され再起動するため、それまで接続していた通信が切断されます。通信切断によるデータ損害の補償等につきましては、弊社は一切責任を負いかねます。
また、お客様のインターネット回線契約内容によっては、ファームウェアダウンロードによる通信費用や、パケット通信量超過による速度制限、通信停止等が発生する場合があります。その際発生した通信費用は、お客様負担となります。本機能は、工場出荷時に有効（ON）になっています。本機能に関して許諾いただけない場合は、下記手順で機能を無効（OFF）にしてください。ただし、本機能を無効にした場合、脆弱性などのセキュリティ上の不具合を改善するような重要なファームウェアの更新であっても、自動的にバージョンアップは行いません。改善前の

ファームウェアをそのまま使用し続ける場合、悪意のある第三者から不正なアクセスをされる危険が残る可能性があります。

【無効（OFF）にする方法】

- 1) Web ブラウザーを起動して、本製品の管理画面（設定ユーティリティ）を開く
- 2) 管理画面（設定ユーティリティ）の HOME 画面から「その他設定」を選択する
- 3) 「その他設定」画面が表示されたら「ファームウェア更新」を選択する
- 4) 「ファームウェア更新」画面が表示されたら「オンラインバージョンアップ（自動）」-「更新時刻」をプルダウンして「無効」を選択する
- 5) 「オンラインバージョンアップ（自動）」-「更新時刻」が「無効」になっていることを確認のち、最後に「適用」を選択する
※ 設定の反映が終わるまで、本製品の電源を切らないでください

・本書の著作権は、エレコム株式会社が所有しています。
・本書の内容の一部または全部を無断で複製／転載することを禁止させていただきます。
・本書の内容に関しては、万全を期しておりますが、万が一不審な点がございましたら、販売店までご連絡願います。
・本製品の仕様および外観は、製品の改良のため予告なしに変更する場合があります。
・実行した結果の影響につきましては、上記の理由にかかわらず責任を負いかねますので、ご了承ください。

・本製品のうち、戦略物資または役務に該当するものの輸出にあたっては、外為法に基づく輸出または役務取引許可が必要です。
・Microsoft®、Windows® は、米国 Microsoft 社の登録商標です。その他本書に掲載されている商品名／社名などは、一般に商標ならびに登録商標です。
・本製品は、GNU General Public License に基づき許諾されるソフトウェアのソースコードを含んでいます。これらのソースコードはフリーソフトウェアです。お客様は、Free Software Foundation が定めた GNU General Public License の条件に従って、これらのソースコードを再頒布または変更することができます。これらのソースコードは有用と思われるが、頒布にあたっては、市場性及び特定目的適合性についての暗黙の保証を含めて、いかなる保証も行いません。詳細については、弊社ホームページを参照下さい。なお、ソースコードの入手をご希望されるお客様は、弊社ホームページを参照下さい。尚、配布時に発生する費用は、お客様のご負担となります。