

パッケージ内容の確認

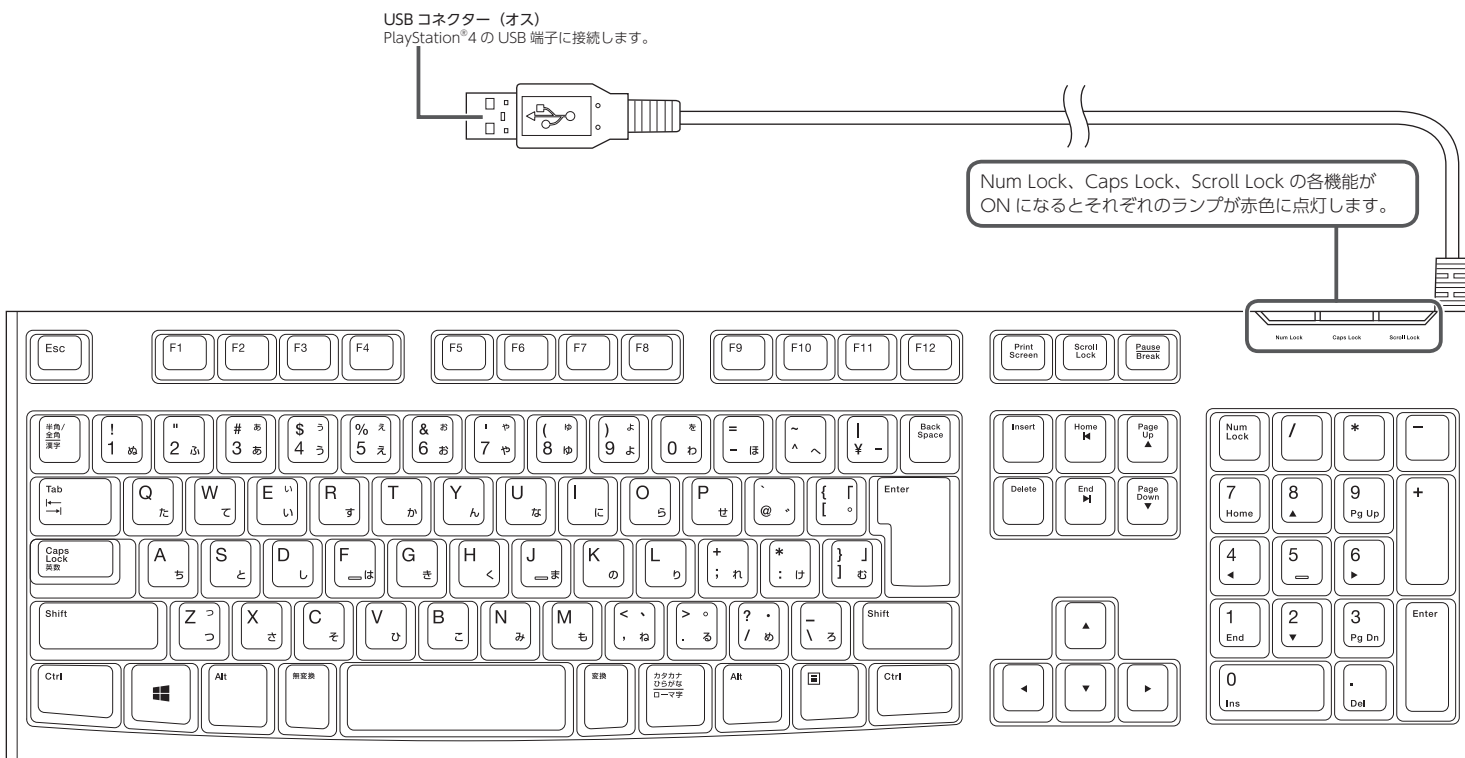
本製品のパッケージには次のものが入っています。
作業を始める前に、すべてが揃っているかを確認してください。なお、梱包には万全を期しておりますが、万一不足品、破損品などがありましたら、すぐにお買い上げの販売店またはエレコム総合インフォメーションセンターまでご連絡ください。

- キーボード本体(コード長さ 3.0 m)..... 1 個
- ユーザーズマニュアル(このマニュアルです)..... 1 部

メンブレン式フルキーボード GM-TKFCM062BK ユーザーズマニュアル

このたびは、エレコムメンブレン式フルキーボード "GM-TKFCM062BK" をお買い上げいただき誠にありがとうございます。
このマニュアルでは "GM-TKFCM062BK" の操作方法と安全にお取り扱いいただくための注意事項を記載しています。ご使用前に、必ずお読みください。また、このマニュアルを読み終わったあとは、大切に保管しておいてください。
※このマニュアルでは一部の表記を除いて "GM-TKFCM062BK" シリーズを「本製品」と表記しています。

各部の名称とはたらき



安全にお使いいただくために

■ 絵表示の意味

- 警告** この表示の注意事項を守らないと、火災・感電などによる死亡や大けがなど人身事故の原因になります。
- 注意** この表示の注意事項を守らないと、感電やその他の事故によりけがをしたり、他の機器に損害を与えたりすることがあります。
- ☞ 「してはいけないこと」を示します。
- ❗ 「しなければならないこと」を示します。
- ⚠ 「注意していただきたいこと」を記載しています。
- 📝 「お願いしたいこと」や「参考にしていただきたいこと」を記載しています。

けがや故障、火災などを防ぐために、ここで説明している注意事項を必ずお読みください。

- 警告**
 - ❗ 本製品に水や金属片などの異物が入ったときは、すぐに使用を中止し、本製品を接続機器から取り外してください。そのまま使用すると、火災や感電の原因になります。
 - ❗ 本製品が発熱している、煙がでている、異臭がしているなどの異常があるときは、すぐに使用を中止し、接続機器をシャットダウンさせ、やけどに注意した上で、発熱がおさまっていることを十分確認した後で、本製品を接続機器から取り外してください。そのあとで、お買い上げの販売店またはエレコム総合インフォメーションセンターまでご連絡ください。そのまま使用すると、火災や感電の原因になります。
- ☞ 本製品を落としたり、ぶつけたりしないでください。万一、本製品が破損した場合は、すぐに使用を中止し、本製品を接続機器から取り外してください。そのあとで、お買い上げの販売店またはエレコム総合インフォメーションセンターまでご連絡ください。破損したまま使用すると、火災や感電の原因になります。

- 警告**
 - ☞ 本製品の分解や改造、修理などをしないでください。火災や感電、故障の原因になります。故障時の保証の対象外となります。
 - ☞ 本製品を火中に投入しないでください。破裂により火災やけがの原因になります。
 - ☞ コネクタはぬれた手で抜き差ししないでください。また、加工したり、無理に曲げたりしないでください。火災や感電の原因になります。

- 注意**
 - ☞ 本製品を次のようなところには置かないでください。
 - 日のあたる自動車内、直射日光のあたる場所、暖房器具の周辺など高温になる場所
 - 多湿な場所、結露をおこす場所
 - 平坦でない場所、振動が発生する場所
 - マグネットの近くなどの磁場が発生する場所
 - ほこりの多い場所
 - ❗ 本製品は防水構造ではありません。水などの液体がかからないところで使用または保存してください。雨、水しぶき、ジュース、コーヒー、蒸気、汗なども故障の原因となります。

- ⚠ 本製品を廃棄するときは、お住まいの地域の条例および法令に従って処分してください。

お手入れのしかた

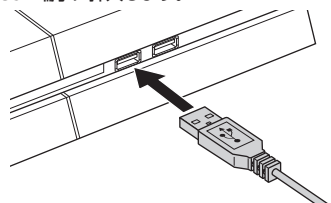
本製品が汚れたときは、乾いたやわらかい布でふいてください。

- ⚠ シンナー、ベンジン、アルコールなど揮発性の液体を使用すると、変質や変色を起こす恐れがあります。

PlayStation®4 で使用する

Step1 キーボードを取り付ける

- 1 本製品の USB コネクタを PlayStation®4 の USB 端子に挿入します。



- ⚠
 - コネクタの向きを十分に確認してください。
 - 挿入時に、強い抵抗を感じる場合は、コネクタの形状と向きが正しいか確認してください。無理に押し込むとコネクタが破損したり、けがをする恐れがあります。
 - USB コネクタの端子部には触れないでください。

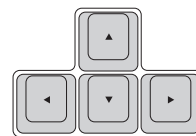
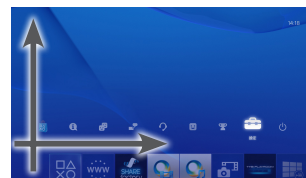
- 2 キーボードが自動的に認識され、画面左上にメッセージが表示されます。



Step2 動作を確認する

本製品が PlayStation®4 で正しく認識されたか確認します。

- 1 ホーム画面で、本製品のカーソルキーを使用して画面 / メニューを移動します。

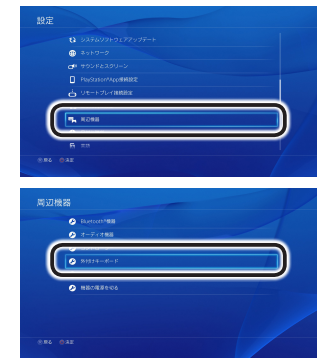


カーソルキーでメニュー移動ができれば、キーボードは正しく接続されています。

PlayStation®4 では外付けキーボードに対して次の設定が可能です。必要に応じて設定を行ってください。

- キーボードのタイプ
- キーボードの入力方式
- キーボード開始時間
- キーリピートの速さ

これらの設定は、機能画面の「設定」 - 「周辺機器」 - 「外付けキーボード」から行います。



■ 使用上のご注意

本製品を PlayStation®4 で使用するにあたっては、次の制限事項があります。

- 使用できるキーや機能については、ご使用になるゲームや PlayStation®4 の機能によって異なります。

トラブルシューティング

正常に動作しないとき

■本製品が正常に認識されない、動作しない

▶本製品を USB ハブに接続している場合、USB ハブを使用せずに PlayStation®4 の USB 端子に接続してください。

▶接続する USB 端子を他の端子に替えてみてください。それでも動作しない場合は、PlayStation®4 本体の電源を切って、再度電源を入れなおしてください。

基本仕様

製品名	メンブレン式有線フルキーボード
製品型番	GM-TKFCM062BK
対応機種	PlayStation®4 (システムソフトウェア バージョン 1.76)
対応インターフェイス	USB
キー配列	108 キー（日本語配列）
キーピッチ	19.0 mm
キーストローク	4.0 mm
ケーブル長	3.0 m
本体寸法	W 452.0 × D 138.0 × H 29.6 (mm) (スタンド含まず) W 452.0 × D 138.0 × H 41.0 (mm) (スタンド時)
動作温度 / 湿度	5℃～ 40℃ / ～ 90%RH (ただし結露なきこと)
保存温度 / 湿度	-10℃～ 60℃ / ～ 90%RH (ただし結露なきこと)

ユーザーサポートについて

【よくあるご質問とその回答】
www.elecom.co.jp/support
こちらから「製品 Q&A」をご覧ください。

【お電話・FAX によるお問い合わせ(ナビダイヤル)】
エレコム総合インフォメーションセンター
TEL：0570-084-465
FAX：0570-050-012

【受付時間】
9:00～ 19:00
年中無休

各種機器との設定方法は えれさぽで検索！

Q えれさぽ

検索



本製品は日本国内仕様です。国外での使用に関しては弊社ではいかなる責任も負いかねます。また、お問い合わせには日本語によるサポートに限定させていただきます。

保証書について

本製品の保証書はパッケージの裏側にあります。キリトリ線に沿って切り取り、本マニュアル下部の保証書貼り付け位置に貼って、マニュアルと一緒に保管してください。

保証規定

■保証内容

1.弊社が定める保証期間(本製品ご購入日から起算されます。)内に、適切な使用環境で発生した本製品の故障に限り、無償で本製品を修理または交換いたします。

■無償保証範囲

- 以下の場合には、保証対象外となります。
 - 保証書および故障した本製品をご提出いただけない場合。
 - 保証書に販売店ならびに購入年月日の記載がない場合、またはご購入日が確認できる証明書(レシート・納品書など)をご提示いただけない場合。
 - 保証書に偽造・改変などが認められた場合。
 - 弊社および弊社が指定する機関以外の第三者ならびにお客様による改造、分解、修理により故障した場合。
 - 弊社が定める機器以外に接続、または組み込んで使用し、故障または破損した場合。
 - 通常一般家庭内で想定される使用環境の範囲を超える温度、湿度、振動等により故障した場合。
 - 本製品を購入いただいた後の輸送中に発生した衝撃、落下等により故障した場合。
 - 地震、火災、落雷、風水害、その他の天変地異、公害、異常電圧などの外的要因により故障した場合。
 - その他、無償修理または交換が認められない事由が発見された場合。

■修理

- 修理のご依頼は、本保証書の本製品に添えて、お買い上げの販売店にお持ちいただくか、弊社修理センターに送付してください。
- 弊社修理センターへご送付いただく場合の送料はお客様のご負担となります。また、ご送付いただく際、適切な梱包の上、紛失防止のため受渡の確認できる手段(宅配や簡易書留など)をご利用ください。尚、弊社は運送中の製品の破損、紛失については一切の責任を負いかねます。
- 同機種での交換ができない場合は、保証対象製品と同等またはそれ以上の性能を有する他の製品と交換させていただく場合があります。
- 有償、無償にかかわらず修理により交換された旧部品または旧製品等は返却いたしかねます。
- 記憶メディア・ストレージ製品において、修理センターにて製品交換を実施した際にはデータの保全は行わず、全て初期化いたします。記憶メディア・ストレージ製品を修理に出す前には、お客様ご自身でデータのバックアップを取っていただきますようお願い致します。

■免責事項

- 本製品の故障について、弊社に故意または重大な過失がある場合を除き、弊社の債務不履行および不法行為等の損害賠償責任は、本製品購入代金を上限とさせていただきます。
- 本製品の故障に起因する派生的、付随的、間接的および精神的損害、逸失利益、ならびにデータ損害の補償等につきましては、弊社は一切責任を負いかねます。

■有効範囲

- この保証書は、日本国内においてのみ有効です。
- 本保証書は再発行いたしませんので、大切に保管してください。

メンブレン式フルキーボード
GM-TKFCM062BK
ユーザーズマニュアル
2014年10月31日 第1版
エレコム株式会社

- 本書の著作権は、エレコム株式会社が保有しています。
- 本書の内容の一部または全部を無断で複製 / 転載することを禁止させていただきます。
- 本書の内容に関するご意見、ご質問がございましたら、エレコム総合インフォメーションセンターまでご連絡願います。
- 本製品の仕様および外観は、製品の改良のため予告なしに変更する場合があります。
- 本製品を使用したことによる他の機器の故障や不具合等につきましては、責任を負いかねますのでご了承ください。
- 本製品のうち、戦略物資または役務に該当するものの輸出にあたっては、外為法に基づく輸出または役務取引許可が必要です。
- "PlayStation" は株式会社ソニー・コンピュータエンタテインメントの登録商標です。
- その他本マニュアルに記載されている会社名・製品名等は、一般に各社の商標または登録商標です。