

ELD-QEN シリーズ ご利用の手引き

このたびはSeeQVault™対応テレビ録画用ハードディスクをお買い上げいただき、ありがとうございます。この「ご利用の手引き」は、本製品でできることを紹介しています。本書は取扱説明書とともに使用開始後も大切に保管してください。

本製品はSeeQVault™対応です。

■SeeQVault™とは？

「SeeQVault™対応機器間での再生互換性」と「強固なセキュリティ」を同時に実現するコンテンツ技術です。

これによりSeeQVault™対応機器で本製品に録画した番組を別のSeeQVault™対応機器で再生することができます。

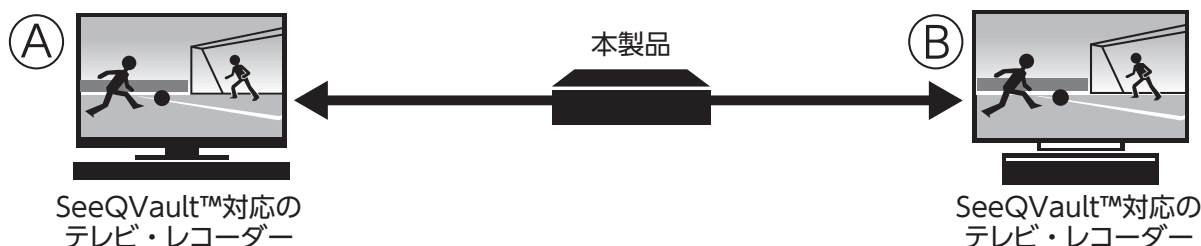
本製品をはじめてお使いになるときは登録が必要です。

(接続機器のマニュアルにしたがって登録します。)

SeeQVault™を使用する場合

本製品をSeeQVault™対応のテレビ・レコーダーに登録すると、他のSeeQVault™対応機種でも使用できます。※1

- SeeQVault™対応のテレビに接続する場合、「録画用」として登録します。
- SeeQVault™対応のレコーダーに接続する場合、「バックアップ・引越し用」として登録します※2。



本製品を登録した①で録画した番組を、②で視聴することができます。※1

SeeQVault™対応の登録は、はじめてお使いになるときのみです。次回からは必要ありません。

SeeQVault™を使用しない場合

SeeQVault™に対応していないテレビやレコーダーにも「録画用」としてご使用できます。

- USB-HDD録画対応テレビに幅広く「録画用」としてご使用できます。
- USB-HDD録画対応レコーダーにも「録画用」としてご使用できます。



登録したテレビ・レコーダー専用のハードディスクとなります。

SeeQVault™を使用しない場合は、他の機器で使用する際、その機器で再度登録が必要です。また登録するとハードディスクは初期化され、録画内容は消去されますのでご注意ください。

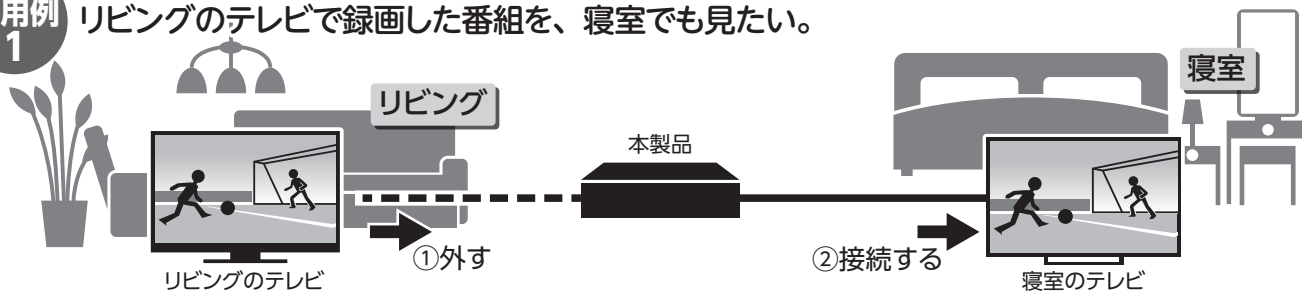
※対応機器の追加・変更やファームウェア・アップデートなどの情報は常に変化しますので、ご使用のテレビ・レコーダーのメーカーのホームページを、こまめにチェックしてください。

SeeQVault™の使用例

(ここで説明するテレビおよびレコーダーは、SeeQVault™に対応した同一メーカー機種です。)

本製品をテレビに接続し録画した番組は、他のテレビに本製品を接続し視聴できます。※3

使用例 1 リビングのテレビで録画した番組を、寝室でも見たい。



①本製品をリビングのテレビから外し、②寝室のテレビに接続する。※1

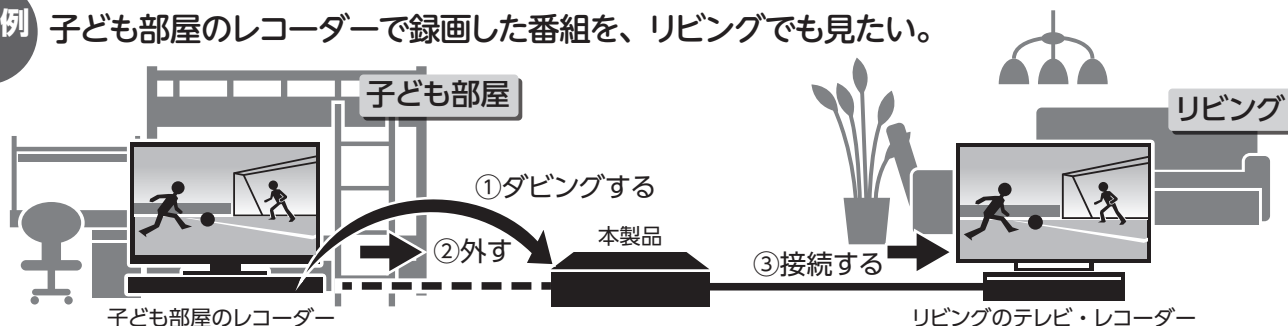
使用例 2 テレビで録画した番組を、新しく買ったテレビでも見たい。



①本製品をテレビから外し、②新しく買ったテレビに接続する。※1

本製品をレコーダーに接続すると、録画番組の引越しやバックアップに使用できます。※2、※4

使用例 3 子ども部屋のレコーダーで録画した番組を、リビングでも見たい。



①レコーダーの録画番組を本製品にダビングします。
②本製品をレコーダーから外し、③リビングのレコーダーに接続する。※1

使用例 4 レコーダーのバックアップ用に使っていた本製品を、新しく買ったレコーダーでも使いたい。



①本製品をレコーダーから外し、②新しく買ったレコーダーに接続する。※1

対応機種

●USB-HDD録画対応のテレビ・レコーダー※5

「東芝 レグザ」※6、「東芝 レグザブルーレイ」、「パナソニック 液晶テレビ ビエラ」
「パナソニック レコーダー ディーガ」
SeeQVault™の対応状況は各メーカーへご確認ください。

●Windows XP 以降のDOS/V パソコン

Windows XPでの使用にはフォーマットが必要です。

●ソニー「nasne」

nasneに録画した番組をSeeQVault™対応機器へ書き出すには、専用アプリ「PC TV with nasne」※7が必要です。また書き出した録画番組をPCで再生するには、専用アプリ「SeeQVault Player for Windows」※7が必要です。

※1：同一メーカー機種間に限ります。

※2：レコーダーには録画用としても登録はできませんが、その場合SeeQVault™の機能はご利用いただけなくなります。

※3：はじめに本製品をSeeQVault™対応「録画用」として登録する必要があります。接続機器のマニュアルをご確認ください。

※4：はじめに本製品をSeeQVault™対応「バックアップ・引越し用」として登録する必要があります。接続機器のマニュアルをご確認ください。

※5：テレビ・レコーダーがSeeQVault™に対応している必要があります。

※6：機種によってはファームウェアアップデートに対応する予定です。

※7：nasne用アプリについてはメーカー（ソニーストア）へご確認ください。