

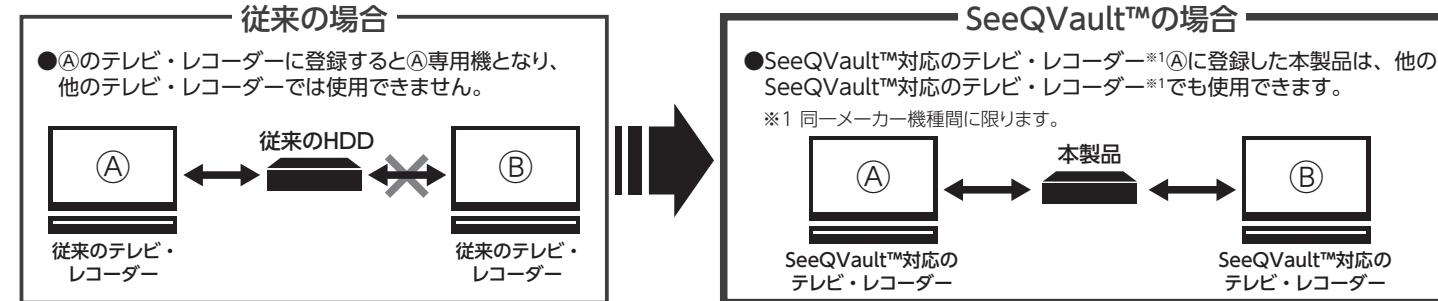
ELP-QEN シリーズ クイックスタートガイド

このたびはSeeQVault™対応テレビ録画用ポータブルハードディスクをお買い上げいただき、ありがとうございます。この「クイックスタートガイド」は、本製品のパッケージ内容、各部の名称、接続方法、ハードディスクサポートダイヤル、保証規定などについて説明しています。本説明書は、使用開始後も大切に保管してください。

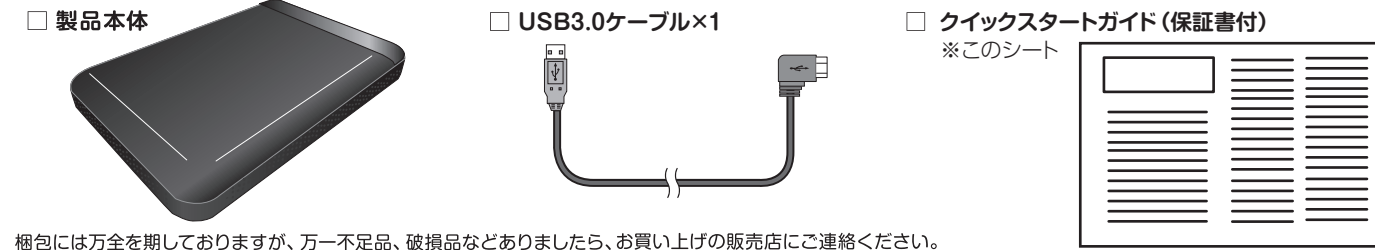
はじめに

本製品はSeeQVault™対応です。

■SeeQVault™とは？
「SeeQVault™ 対応機器間での再生互換性」と「強固なセキュリティ」を同時に実現するコンテンツ技術です。



パッケージ内容



ご注意

- テレビやレコーダーの操作については、テレビやレコーダーに付属の取扱説明書をご確認ください。
- SeeQVault™ (シーキューボルト) 対応AV機器について
モデルにより本製品へ直接録画はできない場合があります。この場合、録画した番組を本製品にダビングする必要があります。データの引越しやバックアップ用途でお使いください。
- 登録、録画/ダビングした番組について
 - ・本製品をテレビやレコーダーではじめてご利用になる際は、テレビやレコーダーで本製品を登録する必要があります。登録ははじめてつなぐときのみ必要です。登録すると、本製品内のデータはすべて消去されます。すでに保存したデータがある場合は、事前にHDDやDVDなどにバックアップしてください。
 - ・SeeQVault 対応のレコーダーで録画した番組を本製品にダビングすることで、同一メーカーのSeeQVault 対応機器で再生 (視聴) することが可能です。(再生可能な機器情報及び制限事項等は、各メーカーの取扱説明書及びホームページを参照ください。)
 - SeeQVault™ 非対応のAV機器につないでも再生はできません。SeeQVault™非対応のAV機器に登録した場合、すでに保存されている番組データが失われることがあります。
 - ・パソコンとテレビやレコーダーで本製品を併用することはできません。テレビやレコーダーで登録、初期化すると、そのテレビやレコーダー専用のフォーマットになります。
- 使用について
 - ・テレビやレコーダーを視聴していなくても、番組表の更新で電源がオンになることがあります。この場合、本製品の電源もオンになります。
 - ・本製品をレコーダーやテレビから取り外す場合は、各機器の取外し手順に従ってください。動作中に本製品を取外したり、電源をオフにするとデータの消失・破損、故障の原因となります。

動作環境

- USB-HDD録画対応のテレビ・レコーダー※1,※2
「シャープ AQUISブルーレイ」 「東芝 レグザ」※3 「東芝 レグザブルーレイ」 「パナソニック 液晶テレビ ビエラ」 「パナソニック レコーダー ディーガ」
※1 テレビ・レコーダーがSeeQVault™に対応している必要があります。
※2 録画番組の引き継ぎは同一メーカー機種間に限ります。
※3 機種によってはファームウェアアップデートで対応する予定です。SeeQVault™の対応状況は各メーカーへご確認ください。
- Windows 7※ 以降のDOS/V パソコン
・ソニー「nasne」に録画した番組を、パソコン経由で本製品に書き出すことができます。
※nasneに録画した番組を、本製品に書き出すには、専用アプリ「PC TV Plus™」が必要です。また書き出した録画番組をPCで再生するには、専用アプリ「SeeQVault Player Plus」が必要です。
アプリについてはメーカー(ソニーストア)へご確認ください。

製品仕様

製品型番	ELP-QENシリーズ
インターフェース	USB3.0/2.0対応
最大データ転送速度 (理論値)	5Gbps (USB3.0ポート接続時)
動作時環境条件	温度 5~35℃ 相対湿度 20%~80% (結露なきこと)
保管時環境条件	温度 -20~50℃ 相対湿度 20%~80%
入力電圧	DC5V (USBポートより供給)
外形寸法 (幅 × 奥行き × 高さ)	79×11.5×20.5mm (本体のみ、突起部を除く)
質量	約240g (本体のみ)
出荷時フォーマット形式	NTFS

各部の名称とはたらき



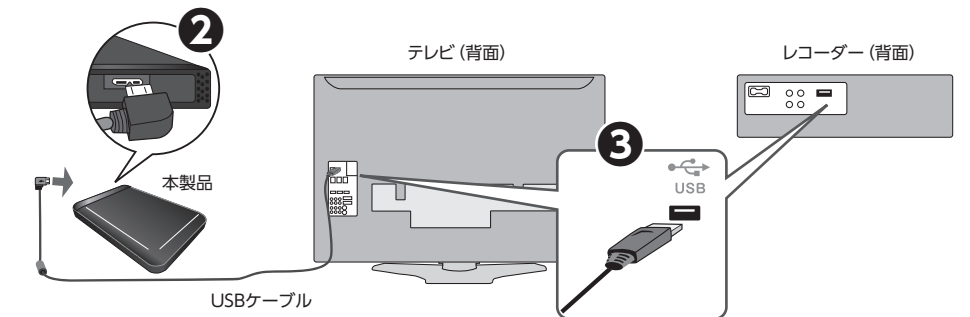
- ①アクセス LED
ハードディスクにアクセスしているときにホワイト色で点灯 / 点滅する LED ランプです。
点灯 / 点滅光は内部から透過します。
- ② USB3.0ポート (microB)
USB3.0 に対応したポートです。付属の USB3.0 対応ケーブルを使用してレコーダー/テレビ/パソコンに接続します。

! ●水平な場所に設置してください。

テレビ・レコーダーとの接続について

※あらかじめテレビ・レコーダーの電源を入れておいてください。

①本製品を安定した水平な場所に設置する



②付属のUSBケーブルのコネクタを本製品のUSBポートに接続する

③反対側のコネクタ (シリーズA側) をテレビ・レコーダーのUSBポートに接続する

- テレビ・レコーダーにUSBポートが複数ある場合
必ず、録画用のポートへ接続してください。接続先はテレビ・レコーダーに付属のマニュアルをご確認ください。
- USBハブを利用する場合
USBハブを利用する場合の可否は、接続するテレビ・レコーダーにより異なります。テレビ・レコーダーに付属のマニュアルをご確認ください。

上のイラストは、接続例です。実際の接続は、レコーダーやテレビに付属のマニュアルをお読みください。

接続後、テレビ・レコーダーで本製品の登録が必要です。テレビ・レコーダーに付属のマニュアルおよび、右記QRコードより「SeeQVault™対応かんたん接続ガイド」をご参照ください。

<http://www2.elecom.co.jp/search/manual/search.asp?keyword=ELP-QEN>



※対応機器の追加・変更やファームウェア・アップデートなどの情報は常に変化しますので、ご使用のテレビ・レコーダーのメーカーのホームページを、こまめにチェックしてください。

本書の著作権は、エレコム株式会社が所有しています。本書の内容の一部または全部を無断で複製/転載することを禁止させていただきます。本書の内容については万全を期しておりますが、万一ご不審な点がございましたら、販売店までご連絡願います。本製品の仕様および外観は、製品の改良のため予告なしに変更する場合があります。実行した結果の影響につきましては、上記の理由にかかわらず責任を負いかねますので、ご了承ください。本製品のうち、戦略物資または役務に該当するものの輸出にあたっては、外為法に基づく輸出または役務取引許可が必要です。Microsoft®、Windows Vista®、Windows® は、米国 Microsoft 社の登録商標です。その他本書に掲載されている商品名/社名などは、一般に商標ならびに登録商標です。

! データの消失、データの直接的または間接的な損害については、いかなる運用形態にかかわらず、弊社では一切その責任を負いません。
・使用期間を問わず、一切データの保証をしておりません。万が一に備え、バックアップ (データの複製) をお願いします。

本製品は、人命にかかわる設備や機器、および高い信頼性や安全性を必要とする設備や機器 (医療関係、航空宇宙関係、輸送関係、原子力関係) への組み込み等は考慮されていません。これらの機器での使用により、人身事故や財産損害が発生しても、弊社ではいかなる責任も負いかねます。






取り扱い上のご注意

■本製品を正しく安全に使用するために

- ・本書では製品を正しく安全に使用するために重要な注意事項を説明しています。必ずご使用前にこの注意事項を読み、記載事項に従って正しくご使用ください。
- ・本書は読み終わった後も、必ずいつでも見られる場所に保管しておいてください。


■表示について


- ・この「取り扱い上のご注意」では以下のような表示(マークなど)を使用して注意事項を説明しています。内容をよく理解してから、本文をお読みください。


	警告 この表示を無視して取り扱いを誤った場合、使用者が死亡または重傷を負う危険性がある項目です。
	注意 この表示を無視して取り扱いを誤った場合、使用者が障害を負う危険性、もしくは物的損害を負う危険性がある項目です。
	三角のマークは何かにご注意しなければいけない事を意味します。三角の中には注意する項目が絵などで表示されます。例えば、左図のマークは感電に注意しなければいけない事を意味します。
	丸に斜線のマークは何かを禁止する事を意味します。丸の中には禁止する項目が絵などで表示されます。例えば、左図のマークは分解を禁止する事を意味します。
	塗りがつぶしに丸のマークは何かの行為を行わなければならないことを意味します。丸の中には行わなければならない行為が絵などで表示されます。例えば、左図のマークは電源コードをコンセントから抜かなければならないことを意味します。


マニュアルに記載されている以外の操作や動作は行わないでください。装置について何か問題が発生した場合は、電源を切ったあと、お買い求めの販売店へご連絡いただくか、弊社テクニカルサポートまでご連絡ください。

警告


 ●**万一、異常が発生したとき。**
本体から異臭や煙が出た時は、ただちにUSBケーブルをパソコンから抜いて販売店にご相談ください。


 ●**異物を入れないでください。**
通気孔などから、金属類や燃えやすいものなどを入れないでください。そのまま使用すると感電や火災の原因になります。万一、異物が入った場合は、ただちに電源を切り販売店にご相談ください。


 ●**分解しないでください。**
本書の指示に従って行う作業を除いては、自分で修理や改造・分解をしないでください。感電や火災、やけどの原因になります。特に電源内部は高電圧が多数あり、万一、触れると危険です。


 ●**ケーブル類を大切に**
ケーブル類は必ず本製品付属のものを使用し、以下の点に注意してください。取り扱いを誤ると、感電や火災の原因になります。「物を載せない」「引っ張らない」「押し付けない」「折り曲げない」「加工しない」「束ねない」「熱器具のそばで使用しない」


 ●**雷が鳴るなど、電圧の状態が不安定なときには使用しないでください。**
ハードディスク内のデータが消失したり、故障の原因となります。

 ●**ケーブル類の抜き差しには注意してください。**
ケーブル類を差し込むとき、または抜くときは必ずコネクタを持って行ってください。無理にケーブルを引っ張るとケーブル類の一部が断線してその部分が過熱し、火災の原因になります。
休暇や旅行などで長期間ご使用にならないときは、ケーブル類を抜いてください。使用していないときにも通電しているため、万一、部品破損時には火災の原因になります。
ケーブル類を抜き差しするときは、乾いた手で行ってください。濡れた手で行うと感電の原因になります。


 ●**電源プラグの接触不良やトラッキング。**
ケーブル類は次のようにしないと、トラッキングの発生や接触不良で過熱し、火災の原因になります。
ケーブル類は根元までしっかり差し込んでください。
ケーブル類はほこりや水滴が付着していないことを確認し、差し込んでください。付着している場合は乾いた布などで拭き取り、差し込んでください。


 ●**装置の上に物を置かないでください。**
本製品の上に重いものや、水の入った容器類、または虫ピン、クリップなどの小さな金属類を置かないでください。故障や感電、火災の原因になります。


 ●**揮発性液体の近くの使用は避けてください。**
マニキュア、ペディキュアや除光液などの揮発性液体は、装置の近くで使わないでください。装置の中に入って引火すると火災の原因になります。


 ●**日本国以外では使用しないでください。**
この装置は日本国内専用です。電圧の違いや環境の違いにより、国外で使用すると火災や感電の原因になります。また他国には独自の安全規格が定められており、この装置は適合していません。


注意


 ●**通気孔はふさがないようにください。**過熱による火災、故障の原因となります。また、通気孔には埃が付着しないよう、定期的に点検し、清掃してください。その他、踏み台やブックエンドなど、装置本来の目的用途以外に使用しないでください。壊れたり倒れたりし、けがや故障の原因になります。


 ●**高温・多湿の場所、長時間直射日光の当たる場所での使用・保管は避けてください。**屋外での使用は禁止します。また、周辺の温度変化が激しいと内部結露によって誤動作する場合があります。


 ●**本体は精密な電子機器のため、衝撃や振動の加わる場所、または加わりやすい場所での使用/保管は避けてください。**


 ●**ラジオ・テレビ等の近くで使用すると、ノイズを与える事があります。**また、近くにモーター等の強い磁界を発生する装置があるとノイズが入り、誤動作する場合があります。必ず離してご使用ください。


 ●**浴室、洗面台、台所の流し台、洗濯機など水を使用する場所の近傍、湿気の多い地下室、水泳プールの近傍やほこりの多い場所では使用しないでください。**電気絶縁の低下によって火災や感電の原因になります。


 ●**装置の梱包用ポリ袋はお子様の手の届くところに置かないでください。**かぶったりすると窒息するおそれがあります。


 ●**コネクタなどの接続端子に手や金属で触れたり、針金などの異物を挿入したりしないでください。**また、金属片のある場所に置かないでください。発煙や接触不良などにより故障の原因になります。

 ●**ケーブルは足などをひっかけないように配線してください。**足をひかけるとけがや接続機器の故障の原因になります。また、大切なデータが失われるおそれがあります。ケーブルの上に重量物を載せないでください。また、熱気具のそばに配線しないでください。ケーブル被覆が破れ、接続機器などの故障の原因になります。

 ●**本製品の稼働中に接続ケーブルなどを抜かないでください。**データの損失や機器の故障の原因になります。

 ●**ケーブル類は必ず伸ばした状態で使用してください。**束ねた状態で使用すると、過熱による火災の原因となります。

 ●**電源が入っている状態で本体に衝撃を与えないでください。**パソコンからアクセスを行っていない場合でも、ハードディスクドライブのヘッドはデータエリアにあります。また、パソコンから取り外し、電源がOFFの状態になっても完全にハードディスクドライブが停止するまで、約30秒かかります。本体を移動する場合は、30秒以上経過してからにしてください。衝撃によりデータを破壊する恐れがあります。

 ●**本製品を廃棄する場合は、お住まいの地方自治体で定められた方法で廃棄してください。**

■廃棄、譲渡時のデータ消去に関するご注意

ご利用の製品を廃棄等される場合には、以下の事項にご注意ください。

- ハードディスクを廃棄あるいは譲渡する際、記録されたお客様のデータが再利用され、データが流出してしまうことがあります。
- ハードディスクに記録されたデータは、「削除」や「フォーマット」をおこなっただけではデータが消えたように見えるだけで、特殊なソフトウェアなどを使うことにより、消したはずのデータが再生されることがあります。

ハードディスク上のデータが第三者に流出することがないように、全データ消去の対策をお願いします。また、ハードディスク上のソフトウェアを消去することなく譲渡しますと、ソフトウェアライセンス使用許諾に抵触する場合がありますのでご注意ください。

お客様のデータが漏洩することによる、いかなるトラブルも弊社はその責任を負いかねますのであらかじめご承知おきください。

ハードディスクを廃棄する場合

ご使用の製品を廃棄される場合は、お住まいの地方自治体で定められた方法で廃棄してください。

データ消去サービスのご案内

エレコムグループでは、ハードディスクのデータを完全に消去するサービスを有償にておこなっております。重要なデータの保存に利用したハードディスクを廃棄する場合などにご利用ください。データ消去サービスの詳細については、ロジテック社のホームページで紹介しております。

- ◆Logitecデータ復旧技術センター
http://www.logitec.co.jp/data_recovery/

サポートサービスについて

■エレコムストレージサポートダイヤルについて

- Q&A、修理先の確認**
URL <http://www.elecom.co.jp/support/>
- 電話でのお問い合わせ** TEL：0570-056-567
受付時間 10:00～19:00 (年中無休)
※おかけ間違いのないようご注意ください。



各種機器との設定方法を紹介します!



スマートフォン・携帯電話で左記のQRコードを読み取るサポートページをご覧ください。

<http://www.elecom.co.jp/rd/elsesup/038.html>

本製品は日本国内仕様です。海外での使用に関しては弊社ではいかなる責任も負いかねます。また弊社では海外使用に関する、いかなるサービス、サポートも行っておりません。

テクニカルサポートにお電話される前に

お手数ですが、テクニカルサポートにお電話される前に、次の項目について確認してください。

- ◆お電話される前に、パソコンを起動できる場合は、起動した状態でお電話ください。
- ◆対象製品が取り付けられたパソコンの前から会話が可能な場合は、パソコンの前からお電話をおかけください。実際に操作しながらチェックできますので、解決しやすくなります。

お調べいただきたい内容

- ◆使用しているOS
- ◆使用しているパソコンのメーカーおよび型番
- ◆具体的な現象
具体的な現象、事前にお客様が試みられた事項(あればお伝えください)

データの取り扱いについて

万一、盗難等によりハードディスク内にあるお客様の個人情報が流出した場合、弊社は一切の責任を負いかねます。大切なデータを管理するため、盗難防止など、必要な処置を講じておくようお願いいたします。ハードディスクドライブは消耗品です。不適切な使用や電氣的ノイズ、静電気による障害、強い衝撃、落雷などの天変地災により故障する場合があります。重要なデータは万一に備えて必ず他のメディアにバックアップを取っておくようお願いいたします。不適切な使用や故障の結果生じたデータの直接的または間接的な損害については、弊社では一切の保証をいたしません。本製品に保存したデータの消失については、いかなる運用形態にかかわらず、弊社では一切その責任を負いません。

■個人情報の取り扱いについて

修理依頼、製品に関するお問い合わせなどをご提供いただいたお客様の個人情報は、修理品やアフターサポートに関するお問い合わせ、製品およびサービスの品質向上、アンケート調査等、これらの目的のために関連会社または業務提携先に提供する場合、司法機関、行政機関から法的義務を伴う開示請求を受けた場合を除き、お客様の同意なく第三者への開示はいたしません。お客様の個人情報は細心の注意を払って管理いたしますのでご安心ください。

■保証規定

- 保証内容
1. 弊社が定める保証期間(本製品ご購入日から起算されます。)内に適切な使用環境で発生した本製品の故障に限り、無償で本製品を修理または同等製品への交換を行います。
- 無償保証範囲
2. 以下の場合には、保証対象外となります。
(1) 保証書および故障した本製品をご提出いただけない場合
(2) 保証書に販売店ならびに購入年月日の記載がない場合、または本製品のご購入日が確認できる証明書(レシート・納品書など)をご提示いただけない場合。
(3) 保証書に角造・改変などが認められた場合。
(4) 弊社および弊社が指定する機関以外の第三者ならびにお客様による本製品の改造、分解、修理が行われている場合。
(5) 弊社が定める機器以外に接続、または組み込んで使用し、故障または破損した場合。
(6) 通常一般家庭内で想定される使用環境の範囲を超える温度、湿度、振動等により故障した場合。
(7) 本製品を購入いただいた後の輸送中に発生した衝撃、落下等により故障した場合。
(8) 地震、火災、落雷、風水害、その他の天変地災、公害、異常電圧などの外的要因により故障した場合。
(9) その他、無償修理または交換が認められない合理的な事由が発見された場合。
(10) 本製品を日本国外で購入された場合。
- 修理
3. 修理のご依頼は、保証書の本製品に添えて、お買い上げの販売店にお持ちいただくか、弊社修理センターに送付してください。4. 弊社修理センターへご送付いただく場合の送料はお客様のご負担となります。また、ご送付いただく際、適切な梱包の上、紛失防止のため受渡の確認できる手段(宅配や簡易書留など)をご利用ください。尚、弊社は運送中の製品の破損、紛失については一切の責任を負いかねます。
5. 修理もしくは同機種での交換ができない場合は、保証対象製品と同等またはそれ以上の性能を有する他の製品と交換させていただきます。6. 有償、無償にかかわらず修理等により交換された本製品またはその部品等は返却いたしかねます。
7. 記録メディア・ストレージ製品において、弊社修理センターにてドライブ交換、製品交換を実施した際にはデータの保全を行わず全て初期化いたします。記憶メディア・ストレージ製品を修理に出す前には、お客様ご自身でデータのバックアップを取っていただきますようお願いいたします。
8. 本規定における故障とは、本製品が本製品の仕様にて定めるとおりに機能しないことをいいます。外観損傷(本製品の傷や破損)については、保証対象外となりますので、外観損傷に対する修理・修繕は行いません。
- 免責事項
9. 本製品の故障について、弊社に故意または重大な過失がある場合を除き、弊社の債務不履行および不法行為等の損害賠償責任は、本製品購入代金を上限とさせていただきます。
10. 本製品の故障に起因する派生的、付随的、間接的および精神的損害、逸失利益、ならびにデータ損害の補償・復旧につきましては、弊社は一切責任を負いかねます。
- 有効期間
11. 保証書は、日本国内においてのみ有効です。保証書は再発行いたしませんので、大切に保管してください。また、海外でのご使用につきましては、弊社はいかなる保証もいたしません。日本国外ではその国の法律・規制により使用ができない、もしくは罰せられることがあります。弊社では一切責任を負いかねますのでご了承ください。

ELECOM 保証書

製品名 □ELP-QENシリーズ	保証期間 ご購入日から 1 年間
★お客様ご記入欄 フリガナ お名前 ご住所 〒 TEL () -	お客様の正常なご使用状態で万一破損した場合は、保証規定に記載された期間、規定のもとに修理をいたします。修理をご依頼の際は、必ず本保証書を添付してください。また、保証の再発行は行いませんので紛失しないように大切に保管してください。 ★の印は、お客様にご記入いただくものです。☆の印は、販売店にてご記入いただくものです。記入が無い場合は、お買い上げの販売店にお申し出ください。 ■販売店様へ お客様へ商品をお渡しするときは、必ず☆印の欄に所定事項をご記入ください。記入漏れがありますと、保証期間内でも無償修理が受けられませんのでご注意ください。 ■ご購入店様欄が空白の場合 ご購入年月日より保証期間を起算します。ご購入年月日を証明できる書類(販売店様発行の保証書シール、レシート、納品書)を添付して修理をご依頼ください。
☆ご購入店様 ご購入日 ご住所・店名・TEL・ご担当者名	

SeeQVault™対応テレビ録画用ハードディスク「クイックスタートガイド」(ELP-QENシリーズ用) 2017年1月第1版

ELECOM
© 2017 ELECOM CO.,LTD. All rights reserved

QA-PQEN_170201_V01