

■製品保証とテクニカルサポートについて

エレコム株式会社は、日本向けのSeagate製品を販売しています。本製品のテクニカルサポート/保証期間内の無償修理は、エレコムグループが対応いたします。

■海外でのご利用について

エレコム株式会社では、日本国内での使用についてのみテクニカルサポート/製品保証をご提供しています。日本国外での使用について、海外からのテクニカルサポート/製品保証を必要とされる方は、下記URLより、Seagate Technology社までお問い合わせください。ただし、保証期間や保証内容は国内と異なりますのであらかじめご了承ください。
<http://www.seagate.com/about/contact-us/technical-support/>

■テクニカルサポートについて

- Q&A、修理先の確認、メールでのお問い合わせ
 URL <http://www.elecom.co.jp/seagate/support/index.html>
- 電話でのお問い合わせ TEL. 0570-056-567
- 受付時間 10:00～19:00
 月曜日～土曜日(祝日営業)(夏期、年末年始特別休業日を除く)
 ※おかけ間違いのないようご注意ください。



■安全にお使いいただくために

絵表示の意味

| | | | | |
|--|-----------|---|--|--------------------|
| | 警告 | この表示の注意事項を守らないと、火災・感電などによる死亡や大けがなど人身事故の原因になります。 | | 「してはけない」ことを示します。 |
| | 注意 | この表示の注意事項を守らないと、感電やその他の事故によりけがをしたり、他の機器に損害を与えたりすることがあります。 | | 「しなければならぬ」ことを示します。 |

けがや故障、火災などを防ぐために、ここで説明している注意事項を必ずお読みください。

警告

- 本製品を分解したり、加工したりしないでください。火災や感電、故障の原因となる恐れがあります。
- 濡れた手で電源プラグの抜き差しをしないでください。感電の原因になります。
- コードを持ってプラグを抜いたり、コードを引っ張ったり、無理に曲げたり、ねじったりしないでください。コード内部が断線し、火災や感電の原因になる事があります。
- ほこりや汚れがついた状態で使わないでください。発煙や火災の原因になります。定期的にプラグの表面やプラグの刃の磨削を掃除して下さい。
- 付属のAアダプタは必ず製品本体のみで使用してください。製品本体以外の機器に使用した場合、発熱、感電、火災の原因となることがあります。

注意

- 本製品を布団などの放熱しにくい場所では使用しないでください。内部に熱がこもり、キャビネットが変形したり、内部の部品が故障または劣化したりすることがあります。このような状態で使用すると、ショートや絶縁不良等により火災・感電につながる可能性があります。
- プラグの抜き差しは、必ず機器の電源をOFFにした状態でおこなってください。電源がONの状態では必ず機器の電源をOFFにした状態となります。

■バックアップについて(万一に備えて、定期的なデータのバックアップを強く推奨します。)

本製品に保存されたデータについては、理由を問わず一切の保証はいたしかねます。ウイルス、誤操作、落雷などの自然災害、経年劣化や不慮の事故等による製品故障などに備え、バックアップ(データの複製)をお願いします。



■廃棄、譲渡時のデータ消去にご注意

ご利用の製品を廃棄される場合には、以下の事項にご注意ください。

- ハードディスクを廃棄される際は、本製品に記録されたお客様のデータが再利用され、結果的にデータが流出してしまうことがあります。
- ハードディスクに記録されたデータは、「削除」や「フォーマット」を行っただけではデータが消えたように見えるだけで、特殊なソフトウェアなどを使うことにより、消したはずのデータが再生されることがあります。ハードディスク上のデータが第三者に流出することがないよう、全データ消去の対策をお願いします。また、ハードディスク上のソフトウェアを消去することなく譲渡すると、ソフトウェアライセンス使用許諾に抵触する場合がありますのでご注意ください。お客様のデータが漏洩することによる、いかなるトラブルも弊社はその責任を負いかねますのであらかじめご了承ください。

■ハードディスクを廃棄する場合

ご使用の製品を廃棄される場合は、お住まいの地方自治体で定められた方法で廃棄してください。

データ消去サービスのご案内

エレコムグループではハードディスクのデータを完全に消去するサービスを有償にて行っております。重要なデータの保存に利用したハードディスクを廃棄する場合などにご利用ください。データ消去サービスの詳細についてはロジテック社のホームページで紹介しております。

◆Logitec データ復旧技術センター http://www.logitec.co.jp/data_recovery/

データの取り扱いについて

- ・ 万一、盗難等によりハードディスク内にあるお客様の個人情報が出た場合、弊社およびSeagate Technologyは一切の責任を負いかねます。大切なデータを管理するため、盗難防止など、必要な処置を講じておくようお願いいたします。
- ・ ハードディスクドライブは消耗品です。不適切な使用や電気的ノイズ、静電気による障害、強い衝撃、落雷などの天変地異により故障する場合があります。重要なデータは万一に備えて必ず他のメディアにバックアップを取っておくようお願いいたします。
- ・ 使用期間を問わず、一切データの保証をしておりません。万が一に備え、バックアップ(データの複製)をお願いします。
- ・ 本製品に保存したデータの消失についてはいかなる運用形態にかかわらず、弊社およびSeagate Technologyでは一切その責任を負いません。

■Support

This warranty is valid only in Japan. This product is for domestic use only. We provide support only for the Japanese OS. No technical support is available in foreign languages other than Japanese.

■修理について

- ・ 保証規定に準じて製品本体の無償修理を行う期間は、ご購入日から1年間です。
- ・ 保証期間内に弊社修理センターにて受付し保証期間が確認できる修理依頼品を保証規定に準じて修理いたします。
- ・ 修理期間中は、正しい使用方法に基づいて製品を動作させた場合に製品出荷時と同様に機能するまでとし、機能に影響がない外観上の傷や破損、自然劣耗、自然劣化した正常に動作している部品の交換は修理範囲ではありません。
- ・ 鏡面仕上げや光沢などの処理が施された外觀に対する、擦れ跡や細かい傷などは保証範囲ではありません。
- ・ 修理とは、製品をお預かりして、故障箇所を含むユニット単位での交換、または、製品そのものを交換することで出荷時と同様の状態へ機能を回復させるものです。
- ・ 有償、無償にかかわらず修理等により交換された本製品またはその部品等とは返却いたしかねます。

■修理ご依頼時の注意事項

- ・ ご購入年月日を証明できる書類を大切に保管してください。ご購入年月日を特定できない場合、保証期間内であっても有償にて取り扱っていただきます。(保証書未発行または年月が確認できる販売店印、販売店発行の保証書シール、シール、納品書など)
- ・ 修理期間中の貸出機・代替機はありません。
- ・ 無償修理、有償修理に関わらず、修理依頼時の送料はお客様にて負担ください。
- ・ 宅配便での送付の控えが残る方法で送付し、修理依頼品が返却されるまで送付料の控は保管してください。
- ・ 修理依頼の事前連絡は不要です。
- ・ 送付先は、Webサイト、またはテクニカルサポートセンターでご確認ください。

■保証規定

■保証内容

1. 弊社が定める保証期間(本製品ご購入日から起算されます。)内に適切な使用環境で発生した本製品の故障に限り、無償(※送料はお客様負担)で本製品を修理または同等製品への変更を行います。

■無償保証範囲

2. 以下の場合には、保証対象外となります。

- (1) 保証書および故障した本製品をご提出いただけない場合
- (2) 保証書に販売店ならびに購入年月日の記載がない場合、または本製品のご購入日が確認できる証明書(シール・納品書など)をご提示いただけない場合
- (3) 保証書に偽造・改変などが認められた場合
- (4) 弊社および弊社が指定する機関以外の第三者ならびにお客様による本製品の改造、分解、修理が行われている場合
- (5) 弊社が定める機器以外に接続、または組み込んで使用し、故障または破損した場合は、

■修理

3. 修理のご依頼は、保証書と本製品に添えて、お買い上げの販売店においていただくか、弊社修理センターへ送付してください。
4. 弊社修理センターへご送付いただく場合は送料はお客様のご負担となります。また、ご送付いただく際、適切な梱包とし、紛失防止のため受領の確認できる手段(宅配や簡易書留など)をご利用ください。尚、弊社に運送中の製品の破損、紛失については一切の責任を負いかねます。
5. 本製品も同一種類の交換ができる場合は、保証対象製品と同等またはそれ以上の性能を有する他の製品と交換させていただきます。

■無償事項

9. 本製品の故障に伴い、弊社およびSeagate Technologyに同意した重なる損失が発生した場合は、弊社およびSeagate Technologyの債務不履行および不行行為等の損害賠償責任は、本製品購入代金とさせていただきます。

■有効期間

11. 保証書は、日本国内においてのみ有効です。保証書は再発行いたしませんので、大切に保管してください。また、海外でのご使用につきましては、弊社はいかなる保証もいたしません。日本国外ではその国の法律・規制により使用ができない、または罰せられることがあります。弊社では一切責任を負いかねますのでご了承ください。

| | |
|---|---|
| ELECOM 保証書 | |
| 製品名 | <input type="checkbox"/> Expansion シリーズ |
| 保証期間 | ご購入日から1年間 |
| ★お客様ご記入欄 | |
| フリガナ | ----- |
| お名前 | ----- |
| ご住所 〒 | TEL () - |
| ★お販売店様 | |
| ご購入日 | ----- |
| ご住所・店名・TEL・ご担当者名 | ----- |
| <p>お客様が正しくご使用状態で万一破損した場合は、保証規定に記載された期間、規定のもとに修理または同等製品への変更を行います。修理をご依頼の際は、必ず本保証書を添付してください。保証書の再発行は行いませんので紛失しないように大切に保管してください。</p> <p>★の印は、お客様にご記入いただくものです。 ☆の印は、お買い上げの販売店にてお記入いただくものです。記入が無い場合は、お買い上げの販売店にお申し出ください。</p> <p>■販売店様へ お客様へ商品をお渡しするときは、必ず印の欄に所定事項をご記入ください。記入漏れがありますと、保証期間内でも無償修理が受けられませんのでご注意ください。</p> <p>■ご販売店様欄が空白の場合 ご購入年月日より保証期間を起算します。ご購入年月日を証明できる書類(販売店発行の保証書シール、シール、納品書)を添付して修理をご依頼ください。</p> | |

開発元 Seagate Singapore International Headquarters Pte. Ltd.
 7000 Ang Mo Kio Avenue 5, Singapore 569877. 65-6485-3888

発売元 エレコム株式会社
ELECOM
 © 2015 ELECOM CORPORATION All rights reserved
 Q-DNX 150730 V01

Expansion

USB3.0 対応 3.5インチ外付けハードディスク

はじめにお読みください

このたびは、Seagate製品をお買い上げいただき、ありがとうございます。

この「はじめにお読みください」では、本製品のパッケージ内容、各部の名称、テクニカルサポート、保証規定などについて説明しています。


設定方法は、別紙「かんたん設定ガイド」をお読みください。

これらの説明書は、使用開始後も大切に保管しておいてください。

パッケージ内容

■テレビ・レコーダーまたは、パソコンにつなぐ前に梱包品をご確認ください。

梱包には万全を期しておりますが、万一不足品、破損品などがありましたら、お買い上げの販売店に御連絡ください。



- ハードディスク本体…1台
- はじめにお読みください (本書、保証書含む)

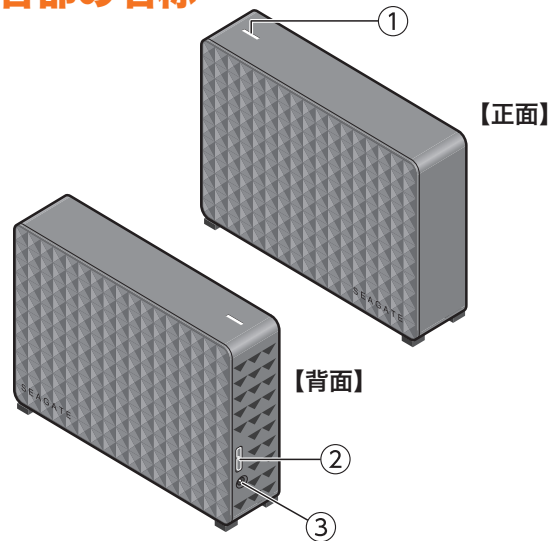


- USB3.0ケーブル…1本 (約120cm ※コネクタ含む)



- ACアダプタ…1個 (約170cm ※コネクタ含まず)
- かんたん設定ガイド

各部の名称



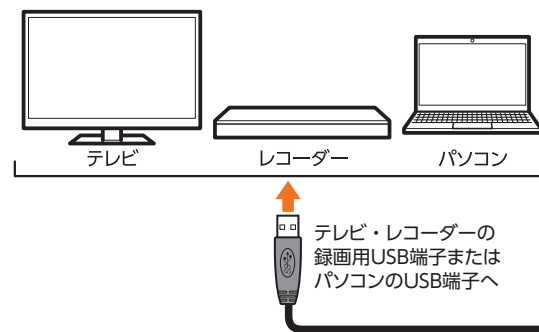
- ①アクセスLED
ハードディスクにアクセスしているときに点灯/点滅するLEDランプです。
- ②USB3.0ポート
USB3.0に対応したMicro-Bコネクタです。
付属のUSB3.0ケーブルを使用して、本製品とテレビ・レコーダーまたはパソコンを接続します。(USB2.0の機器でも使用できます。)
- ③電源コネクタ
付属のACアダプタを接続します。
必ず本製品付属のACアダプタを使用してください。

本製品の接続

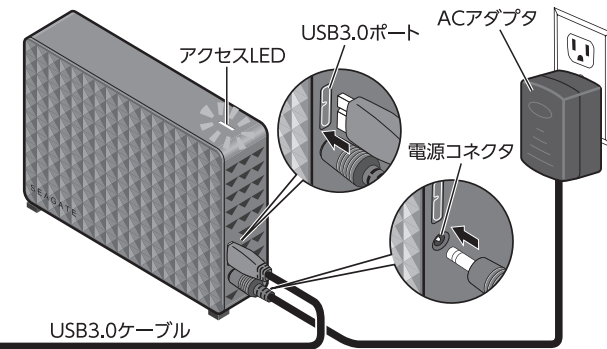
■テレビ・レコーダーまたはパソコンにつなぐ

※本製品はテレビ・レコーダーに接続すると録画用として、パソコンに接続するとデータ用としてご使用いただけます。

ハードディスクに付属のACアダプタを接続し、コンセントに差し込みます。付属のUSB3.0ケーブルのコネクタをハードディスクのUSBポートに接続し、反対側をテレビ・レコーダーまたはパソコンのUSB端子に接続します。アクセスLEDが点灯します。



- 必ずテレビ・レコーダーの「録画用」と書かれたUSB端子、またはパソコンの「USB」、「」と書かれた端子に接続してください。
- 録画用以外のUSB端子に接続した場合、録画ができなかったり、再生が不安定になる場合があります。
- ハードディスクは、振動がない場所に水平に設置してください。
- 本製品に電源スイッチはありません。ACアダプタをコンセントに差し込み、テレビ・レコーダーまたはパソコンに接続すると、自動的に電源が入ります。
- USBハブを経由させたい場合は、ACアダプタから電源を供給できるタイプのUSBハブを使用してください。
- ACアダプタから電源を供給できるタイプのUSBハブであっても、種類や外付けHDD (ハードディスク) の種類・台数によっては、正常に動作しない場合があります。正常に動作しない場合はUSBハブを使用しないでください。



- 本製品はUSB3.0 / 2.0に対応していますが、テレビ・レコーダーおよびパソコン側のポートがUSB2.0の場合、転送速度はUSB2.0の速度に制限されます。
詳しい情報は弊社URL <http://www.elecom.co.jp/seagate/> をご確認ください。

おもな仕様

| | |
|------|---|
| 環境条件 | 動作時：温度 5°C～35°C / 湿度 20%～80% (結露なきこと) 保管時：温度 -20°C～+50°C / 湿度 20%～80% (結露なきこと) |
| 電源仕様 | 入力電圧：AC100V |
| 対応OS | Windows 10、8.1、8、7 Mac OS X 10.10、10.9、10.8 |

●本製品をデータ用としてご使用になる場合

(Macで使用するにはフォーマットが必要です。詳しい説明は、http://qa.elecom.co.jp/faq_detail.html?id=9525 をご覧ください。)