


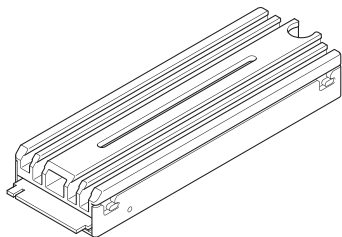
このたびは弊社製品をお買い上げいただき、誠にありがとうございます。
本マニュアルには、ESD-IPS シリーズの使用方法や安全にお取り扱いいただくための注意事項などを記載しています。
ご使用になる前に本マニュアルをよくお読みになり、正しくセットアップをおこなってください。

パッケージ内容の確認

梱包には万全を期していますが、万一不足品、破損品などありましたら、お買い上げの販売店へご連絡ください。

製品本体

ドライバー 1本



製品仕様

製品型番	ESD-IPS シリーズ	
インターフェース	PCI Express 4.0x4	
プロトコル	NVMe Express 1.4	
フォームファクタ	M.2 2280 (M-key)	
動作環境条件	温度	5 ~ 35°C
	相対湿度	20 ~ 80%
保管環境条件	温度	-20 ~ 50°C
	相対湿度	20 ~ 80%
外形寸法 (W×D×H)	約 24.6×82.4×11.2mm	
質量	約 32g	

動作環境

対応機器	PlayStation® 5
対応バージョン(PS5)	21.02-04.00.00 以降

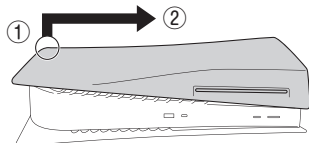


- 取り付けや取り外しを行う前に、身の回りの金属に触れて身体の静電気を取り除いてください。そのまま作業すると、本製品や接続機器の故障の原因となります。
- 初めて本製品を使用する場合は、本製品を取り付けたあとにフォーマットする必要があります。本製品をフォーマットすると、ドライブ内に保存されているデータは消去されます。この方法で消去されたデータは復元できません。重要なデータを消してしまうことのないようご注意ください。
- データの保存中または本製品のフォーマット中に電源を切らないでください。データが消失したり、本製品や接続機器が破損したりする恐れがあります。
- 本製品をPCに実装する場合は、本製品が取り付けられるスペースがあることをご確認ください。

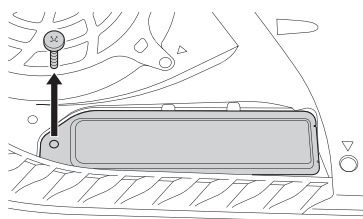
PlayStation® 5 への取り付け方法

PlayStation® 5 の電源をオフにして本体からすべてのケーブルやデバイスを取り外します。熱が冷めるまで待ちます。

- 1** PlayStation® 5 本体の向きを変え、PlayStation Family Mark が下に、電源ボタンが奥向きになるようにします。右手でカバーの右下の端を、左手でカバーの左上の端をつかみます。右手でゆっくりとカバーを持ち上げます(①)。左手の指で本体を押さえながら、左手の親指でカバーをスライドさせて(②)外します。




- 2** 製品付属のプラスドライバーでネジを取り外し、M.2 SSD 拡張スロットのカバーを取り外します。



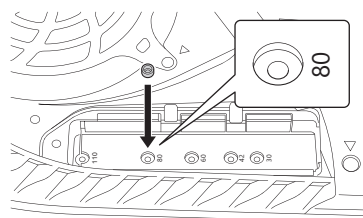
- 3** PlayStation® 5 に取り付けられている M.2 SSD 取り付け用ネジおよびスペーサーを取り外します。



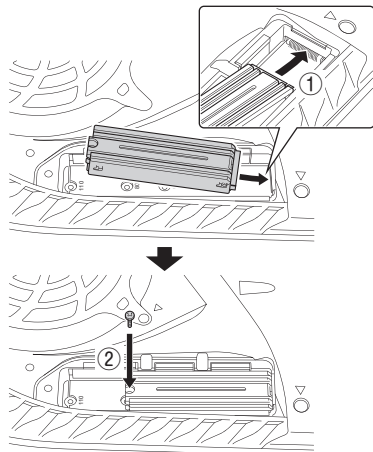
ネジとスペーサーは無くさないようご注意ください。



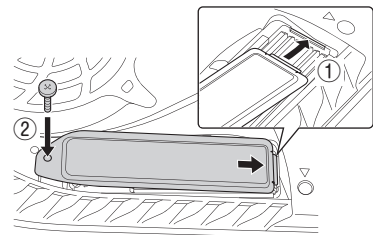
- 4** 手順 3 で取り外したスペーサーを「80」と書かれたネジ穴に置きます。



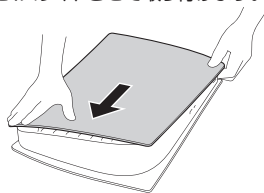
- 5** スペーサーが動かないように注意しながら、端子の切り欠き部分に合わせて本製品を M.2 SSD 拡張スロットに差し込みます(①)。コネクタの反対側をスペーサーに固定するように合わせて押さえ、手順 3 で取り外したネジで固定します(②)。その際、きつく締めすぎると本機や M.2 SSD 拡張スロットが破損する恐れがありますのでご注意ください。



- 6** 手順 2 で取り外した M.2 SSD 拡張スロットのカバーの端を PlayStation® 5 本体に差し込み(①)、ネジ穴に合わせて押さえます。同様に手順 2 で取り外したネジで、M.2 SSD 拡張スロットのカバーを固定します(②)。



- 7** PlayStation® 5 のパネルを取り付けます。パネルのフックを PlayStation® 5 本体の取り付け位置に合わせ、スライドさせて取り付けます。



はじめに外したすべてのケーブルやデバイスを接続します。以上で本製品の取り付けは完了です。







- 8** PlayStation® 5 の電源を入れます。M.2 SSD ストレージに対してのフォーマット案内が表示されますので画面の指示にしたがってフォーマットを行ってください。

取り扱い上のご注意


■ 本製品を正しく安全に使用するために



本書では製品を正しく安全に使用するための重要な注意事項を説明しています。必ずご使用前にこの注意事項を読み、記載事項にしたがって正しくご使用ください。



図記号の説明


					
行ってはいけません (禁止) 内容を示しています。	分解してはけません (禁止) 内容を示しています。	必ず実行していただく (強制) 内容を示しています。	電源からの切断をいただく (強制) 内容を示しています。	水に濡らしてはけません (水濡れ禁止) 内容を示しています。	使用上注意をいただく内容を示しています。


本書に記載されている以外の操作や動作は行わないでください。装置について何か問題が発生した場合は、USBケーブルを外し、エレクトロニクス総合インフォメーションセンターまでご連絡ください。


	警告	この表示を無視して取り扱いを誤った場合、使用者が死亡または重傷を負う危険性がある項目です。
---	-----------	---


		● 万一、異常が発生したとき。 本体から異臭や煙が出たときは、ただちにケーブルを抜いて、エレクトロニクス総合インフォメーションセンターにご相談ください。
---	--	--


		● 分解しないでください。 本書の指示に従う作業を除いては、自分で修理や改造・分解をしないでください。感電や火災、やけどの原因になります。特に電源内部は高電圧が多数あり、万一、触れると危険です。
---	--	---


	● 雷が鳴るなど、電圧の状態が不安定なときには使用しないでください。 SSD内のデータが消失したり、故障の原因になります。
---	---


	● 装置の上にも物を置かないでください。 本製品の上に重い物や、水の入った容器類、または虫ビン、クリップなどの小さな金属物を置かないでください。故障や感電、火災の原因になります。
---	---


	● 不安定な場所に置かないでください。 ぐらつく台の上や傾いた所、振動、衝撃のある所に置くと、落下や転落などからけがの原因になります。
---	---



	● 揮発性液体の近くでの使用は避けてください。 マニキュア、ペディキュアや除光液などの揮発性液体は、装置の近くで使わないでください。装置の中に入ると発火すると火災の原因になります。
---	--

	● 本製品を小さなお子様の手の届く場所へ放置しないでください。 機器を損傷する可能性があるだけでなく、お子様がけがをする危険があります。
---	--



	● 日本国以外では使用しないでください。 この装置は日本国内専用です。電圧の違いや環境の違いにより、国外で使用すると火災や感電の原因になります。また、他国には独自の安全規格が定められており、この装置は適合していません。
---	---



	● 低温やけどについてのご注意 本製品はアルミボディの放熱効果により熱く感じられることがあります。長時間直接触れないでください。低温やけどの原因になります。
---	--


	注意	この表示を無視して取り扱いを誤った場合、使用者が障害を負う危険性、もしくは物的損害を負う危険性がある項目です。
---	-----------	---


		● 高温・多湿の場所、長時間直射日光の当たる場所での使用・保管は避けてください。屋外での使用は禁止します。また、周辺の温度変化が激しいと内部結露によって誤動作する場合があります。
--	--	--


	● 本体は精密な電子機器のため、衝撃や振動の加わる場所、または加わりやすい場所での使用や保管は避けてください。
---	--

		● 近くにモーターなどの強い磁界を発生する装置がありますとノイズが入り、誤動作する場合があります。必ず離れてご使用ください。
---	---	---

		● 浴室・洗面台・台所の流し台・洗濯機など水を使用する場所の近く、湿気が多い地下室、水泳プールの近くやほこりの多い場所では使用しないでください。電気絶縁の低下によって火災や感電の原因になります。
---	---	--

	● 装置の梱包用ポリ袋はお子様の手の届くところに置かないでください。かぶったりすると窒息する恐れがあります。
---	---

	● コネクタなどの接続端子に手や金属で触れたり、針金などの異物を挿しただりしないでください。また、金属片のある場所に置かないでください。発煙や接触不良などにより故障の原因になります。
---	--

	● 本製品を廃棄する場合は、お住まいの地方自治体で定められた方法で廃棄してください。
---	---

■廃棄、譲渡時のデータ消去に関するご注意

ご利用の製品を廃棄等される場合には、以下の事項にご注意ください。

- SSD を廃棄あるいは譲渡される際、記録されたお客様のデータが再利用され、データが流出してしまごうがあります。
- SSD に記録されたデータは、「削除」や「フォーマット」を行っただけではデータが消滅ように見えるだけで、特殊なソフトウェアなどを使うことにより、消したはずのデータが再生されることがあります。
- SSD 上のデータが第三者に流出することがないよう、全データ消去の対策をお願いします。また、SSD 上のソフトウェアを消去することなく譲渡しますと、ソフトウェアライセンス使用許諾に抵触する場合がありますのでご注意ください。
- お客様のデータが漏洩することによる、いかなるトラブルも弊社はその責任を負いかねますのであらかじめご承知おきください。

SSD を廃棄する場合

ご使用の製品を廃棄される場合は、お住まいの地方自治体で定められた方法で廃棄してください。

データ消去サービスのご案内

エレコムグループでは、SSD のデータを完全に消去するサービスを有償にて行っております。重要なデータの保存に利用した SSD を廃棄する場合などにご利用ください。データ消去サービスの詳細については、ロジテック社のホームページで紹介しております。

◆Logitec データ復旧技術センター
http://www.logitec.co.jp/data_recovery/

サポートサービスについて

エレコム総合インフォメーションセンター

TEL : 0570-084-465 FAX : 0570-050-012

受付時間 10:00 ~ 19:00 **年中無休**

各種機器との設定方法は えれさぽで検索！

えれさぽ

サポートセンター ELEC.COM SUPPORT

各種機器との
設定方法を
紹介しています！

Q えれさぽ

検索

本製品は日本国内仕様です。海外での使用に関しては弊社ではいかなる責任も負いかねます。また弊社では海外使用に関する、いかなるサービス、サポートも行っておりません。

■個人情報の取り扱いについて

修理依頼、製品に関するお問い合わせなどでご提供いただいたお客様の個人情報は、修理品やアフターサポートに関するお問い合わせ、製品およびサービスの品質向上、アンケート調査等、これらの目的のために関連会社または業務提携先に提供する場合、司法機関、行政機関から法的義務を伴う開示請求を受けた場合を除き、お客様の同意なく第三者への開示はいたしません。お客様の個人情報は細心の注意を払って管理いたしますのでご安心ください。

▲データの取り扱いについて

万一、盗難等により SSD 内にあるお客様の個人情報が流出した場合、弊社は一切の責任を負いかねます。大切なデータを管理するため、盗難防止など、必要な処置を講じておくようお願いいたします。SSD は消耗品です。不適切な使用や電氣的ノイズ、静電気による障害、強い衝撃、落番などの天変地異もしくは自然災害により故障する場合があります。重要なデータは万が一に備えて必ず他のメディアにバックアップを取っておくようお願いいたします。不適切な使用や故障の結果生じたデータの直接的または間接的な損害については、弊社では一切の保証いたしません。本製品に保存したデータの消失については、いかなる運用形態にかかわらず、弊社では一切その責任を負いません。

本書の著作権は、エレコム株式会社が所有しています。
本書の内容の一部または全部を無断で複製・転載することを禁止させていただきます。
本書の内容に関しては万全を期しておりますが、万一ご不審な点がございましたら、弊社総合インフォメーションセンターまでご連絡願います。
本製品の仕様および外観は、製品の改良のため予告なしに変更する場合があります。
本製品を使用したことによるお客様の機器への影響につきましては、上記の理由にかかわらず責任を負いかねますので、ご了承ください。
本製品のうち、戦略物資または役務に該当するものの輸出にあたっては、外為法に基づく輸出または役務取引許可が必要です。
"PlayStation"および"PS"は、株式会社ソニー・インタラクティブエンタテインメントの商標または登録商標です。
その他の社名、商品名は各社の登録商標または商標です。

本製品は、人命にかかわる設備や機器、および高い信頼性や安全性を必要とする設備や機器（医療関係、航空宇宙関係、輸送関係、原子力関係）への組み込み等は考慮されていません。これらの機器での使用により、人身事故や財産損害が発生しても、弊社ではいかなる責任も負いかねます。

— 保証規定 —

■保証対象

保証対象は本製品の本体・本製品の動作に起因する部分のみとさせていただきます。取扱説明書および消耗品は対象外です。

■保証内容

1. 弊社が定める保証期間（本製品ご購入日から起算されます。）内に、適切な使用環境で発生した本製品の故障に限り、無償で本製品を修理または交換させていただきます。
※保証期間を超過している場合、有償となります。

■無償保証範囲

- 以下の場合には、保証対象外となります
(1) 購入証明書および故障した本製品をご提出いただけない場合。
※購入証明書は、購入日、購入店、型番が確認できるもの（レシート・納品書など）を指します。
(2) 購入証明書に偽造・改ざんなどが認められた場合。
(3) 中古品として本製品をご購入された場合。（リサイクルショップでの購入、オークション購入での中古品を含む）
(4) 弊社および弊社が指定する機関以外の方による修理、分解、修理により故障した場合。
(5) 弊社が定める機器以外に接続、または組み込んで使用し、故障または破損した場合。
(6) 通常一般家庭、一般オフィス内で想定される使用環境の範囲を超える温度、湿度、振動等により故障した場合。
(7) 本製品をご購入いただいた後の輸送中に発生した衝撃、落下等により故障した場合。
(8) 地震、火災、落雷、風水害、その他の天変地異、水害、異常電圧などの外的要因により故障した場合。
(9) 接続されている他の機器に起因して、本製品に故障、損傷が生じた場合。
(10) ソフトウェア（ファームウェア、ドライバ（他）のアップデート作業によって故障、障害が生じた場合。
(11) 本製品の、パッケージ、取扱説明書、ならびに弊社ホームページなどに記載の使用方法、および注意に反するお取り扱いによって生じた故障、損傷の場合。
(12) その他、無償修理または交換が認められない事由が発生した場合。

■修理

- 修理のご依頼は、購入証明書をお買い上げ頂いた製品一式（付属品、セット品含む）に添えて、お買い上げの販売店にお持ちいただくか、弊社修理センターに送付してください。
弊社修理センターへご送付いただく場合の送料はお客様の負担となります。（返送時の送料は弊社が負担致します。）また、ご送付いただく際、適切な梱包のため故障の確認できる手段（宅配・特急郵便など）をご利用ください。なお、弊社は運送中の製品の破損、紛失については一切の責任を負いかねます。
5. 同機種での交換ができない場合は、保証対象製品と同等またはそれ以上の性能を有する他の製品と交換させていただきます場合があります。
6. 保証期間内にて修理、交換により交換された、旧部品または旧製品等は返却いたしません。
7. 記憶メディア・ストレージ製品において、修理センターにて使用交換を実施した際にはデータの保全は行わず、全て初期化いたします。記憶メディア・ストレージ製品を修理に出す前には、お客様ご自身でデータのバックアップを取っていただきますようお願いいたします。
8. 修理期間における代替機および貸出機のご用意はございません。

■免責事項

- 本製品の故障について、弊社に故意または重大な過失がある場合を除き、弊社の債務不履行および不行負等の損害賠償責任は、本製品購入代金を上限とさせていただきます。
10. 本製品の故障に起因する派生的、付随的、間接的および精神的損害、逸失利益、ならびにデータ損害の補償等につきましては、弊社は一切責任を負いかねます。
11. データを取扱う際には自己責任において、必ず定期的なバックアップを取って下さい。本製品の故障または使用によって生じた、保存データの消失、破損等については一切保証いたしません。

■有効範囲

- この保証規定は、日本国内においてのみ有効です。
This warranty is valid only in Japan.

保証期間

1年間

※レシートや納品書などの購入証明書は、
ご購入日を証明する書類となりますので
保証規定と併せて大切に保管願います。